



**SOECHI LINES**

Quality • Reliability • World Class



# Stepping New Milestones

**2017** Laporan Tahunan  
Annual Report



# Stepping New Milestones

PT Soechi Lines Tbk. ("Perseroan") mencatat perjalanan baru sepanjang 2017 yang menjadi bagian langkah strategis Perseroan menuju visi jangka panjang. Perseroan menapaki langkah-langkah baru lebih lanjut dalam kegiatan usaha di galangan kapal dan juga terus berupaya untuk memperbesar kegiatan usaha pelayaran.

Pada semester I 2017, Perseroan berhasil meluncurkan kapal *tanker* ukuran 17.500 *dead weight tonnage* (DWT) yang dibangun di galangan kapal Perseroan. *Tanker* yang dibangun merupakan standar internasional dan merupakan salah satu *tanker* terbesar yang dibangun di galangan kapal nasional.

Fasilitas *floating dock* yang telah diluncurkan juga mulai melakukan pekerjaan perbaikan kapal milik sendiri. *Floating dock* yang memiliki kapasitas  $\pm 12.000$  *ton lifting capacity* (TLC) merupakan fasilitas perbaikan dan perawatan kapal yang akan digunakan untuk kebutuhan kapal milik sendiri maupun untuk melayani kebutuhan pihak ketiga.

Pada semester II 2017 Perseroan dengan sukses meluncurkan kapal perintis yang dibangun oleh galangan kapal Perseroan untuk diuji coba di air yang mana kapal tersebut merupakan bagian dari program "tol laut" Pemerintah. Kemudian menjelang akhir tahun, Perseroan secara berturut-turut meluncurkan dua kapal navigasi yang merupakan wujud inisiatif Pemerintah untuk memperkuat infrastruktur kemaritiman.

PT Soechi Lines Tbk. (the "Company") recorded new journey during 2017 which became part of the Company's strategic moves towards its long term vision. The Company was stepping new further milestones in its shipyard business activities and also continuing to enlarge its shipping business.

In the first semester of 2017, the Company successfully launched a 17,500 dead weight tonnage (DWT) vessel built by the shipyard. The new-build vessel is an international standard tanker and is one of the largest tankers built in the national shipyards.

The Company's floating dock facility which had been launched was also starting operation to repair the Company's own vessels. The floating dock which has a capacity of  $\pm 12,000$  ton lifting capacity (TLC) is dedicated for the repair and maintenance of the Company's own vessels and also to serve third party vessels.

In the second semester of 2017, the Company smoothly launched a "perintis" new-build vessel for sea trials which is part of the Government "sea-toll" program. Subsequently at the end of the year, the Company launched two navigation new-build vessels which are initiatives of the Government to strengthen the maritime infrastructure.



Pada segmen usaha pelayaran, Perseroan berhasil melakukan akuisisi dua *tanker* ukuran *medium range* sepanjang 2017. Akuisisi kedua kapal kemudian membuat total kapasitas armada kapal Perseroan menembus 1,6 juta DWT, merupakan kapasitas terbesar armada Perseroan sejak Perseroan didirikan.

Untuk tahun buku 2017, Perseroan menghasilkan pendapatan neto konsolidasi senilai US\$138,8 juta dibandingkan dengan pendapatan neto konsolidasi senilai US\$130,3 juta pada tahun buku 2016.

Sebesar 85% pendapatan tersebut berasal dari segmen usaha pelayaran dengan pendapatan senilai US\$117,9 juta. Sebesar 15% pendapatan lainnya berasal dari segmen usaha galangan kapal yang memberi pendapatan senilai US\$20,9 juta kepada Perseroan.

Pada sisi laba, Perseroan mencatat laba bersih senilai US\$21,6 juta pada 2017, dibandingkan dengan laba bersih yang dihasilkan Perseroan pada tahun 2016 senilai US\$21,2 juta.

In the shipping business segment, the Company managed to acquire two medium-range tankers during 2017. The acquisition added up the Company's total fleet capacity to exceed 1.6 million DWT, which was the largest fleet capacity of the Company since its establishment.

For the financial year of 2017, the Company generated consolidated net revenues of US\$138.8 million, compared to the consolidated net revenues of US\$130.3 million for the financial year of 2016.

Some 85% of the revenues were derived from the shipping segment with revenues of US\$117.9 million. Some 15% of the revenues came from the shipyard segment which provided revenues of US\$20.9 million to the Company.

On the bottom line, the Company booked a net income of US\$21.6 million in 2017, compared to the net income in 2016 which amounted to US\$21.2 million.

## Daftar Isi

Contents



### **Ikhtisar Data Keuangan, Bisnis, dan Saham** Financial Highlights, Business Overview, and Stock Highlights

# 01

- 06** Ikhtisar Keuangan  
Financial Highlights
- 10** Ikhtisar Bisnis  
Business Overview
- 11** Ikhtisar Saham  
Stock Highlights

### **Laporan Direksi dan Dewan Komisaris** Reports from the Board of Directors and the Board of Commissioners

# 02

- 14** Laporan Direksi  
Board of Directors' Report
- 18** Laporan Dewan Komisaris  
Board of Commissioners' Report

### **Profil Perusahaan** Company Profile

# 03

- 24** Informasi Umum  
General Information
- 24** Bidang Usaha  
Line of Businesses
- 26** Riwayat Singkat  
Milestones
- 28** Struktur Organisasi  
Organization Structure
- 30** Visi, Misi, dan Nilai Perusahaan  
Vision, Mission, and Corporate Values
- 32** Profil Direksi  
Board of Directors Profile
- 37** Profil Dewan Komisaris  
Board of Commissioners Profile
- 40** Sumber Daya Manusia  
Human Resource
- 44** Komposisi Pemegang Saham  
Shareholders Composition
- 45** Entitas Anak  
Subsidiaries
- 48** Lembaga dan Profesi Penunjang  
Supporting Institutions and Professions
- 49** Kronologis Pencatatan Saham  
Stock Listing Chronology

**Analisa dan  
Pembahasan Manajemen**  
Management's Analysis  
and Discussion**04**

- 52** Tinjauan Operasi  
Operational Review
- 56** Uraian Kinerja Keuangan  
Financial Performance Review
- 65** Rasio Keuangan  
Financial Ratios
  - 65** Kemampuan Membayar Utang  
dan Kolektabilitas Piutang  
Debt Paying Ability and  
Receivable Collectibility
- 66** Struktur Modal  
Capital Structure
- 66** Ikatan Material Investasi  
Barang Modal  
Material Commitment for  
Capital Investment
- 67** Prospek Usaha  
Business Outlook
- 69** Realisasi Kinerja 2017  
Performance Realization in 2017
- 70** Proyeksi Kinerja 2018  
Performance Projection in 2018
- 70** Aspek Pemasaran  
Marketing Aspect
- 72** Kebijakan Dividen  
Dividend Policy
- 72** Informasi Material pada Tahun Buku  
Material Information on the  
Financial Year
- 73** Informasi Material setelah Tanggal  
Tahun Buku  
Material Information after the Date  
of the Financial Year
- 73** Perubahan Peraturan  
Perundang-Undangan  
Change in Regulations
- 73** Perubahan Kebijakan Akuntansi  
Changes in Accounting Policies

**Tata Kelola Perusahaan**  
Good Corporate  
Governance**05**

- 76** Rapat Umum Pemegang Saham  
General Meeting of Shareholders
- 81** Direksi  
Board of Directors
- 85** Dewan Komisaris  
Board of Commissioners
- 88** Komite Audit  
Audit Committee
- 91** Audit Internal  
Internal Audit
- 93** Sekretaris Perusahaan  
Corporate Secretary
- 101** Manajemen Risiko  
Risk Management
- 103** Perkara Penting  
Material Litigation
- 104** Kode Etik  
Code of Conduct
- 105** Program Kepemilikan Saham  
oleh Pegawai  
Employee Stock Ownership Program
- 105** Sistem Whistleblowing  
Whistleblowing System
- 106** Tanggung Jawab Sosial Perusahaan  
Corporate Social Responsibility
- 110** Pemenuhan atas Peraturan Otoritas  
Jasa Keuangan tentang Penerapan  
Tata Kelola Perusahaan pada  
Perusahaan Terbuka  
Compliance to the Financial  
Services Authority Regulations  
on Good Corporate Governance  
Implementation
- 120** Surat Pernyataan Direksi dan  
Komisaris atas Laporan Tahunan 2017  
Responsibility Statement of the  
Board of Directors and the Board  
of Commissioners on 2017  
Annual Report
- 122** Informasi Keuangan Konsolidasian  
Consolidated Financial Statements



# 01

## **Ikhtisar Data Keuangan, Bisnis, dan Saham**

Financial Highlights, Business  
Overview, and Stock Highlights

- 06 Ikhtisar Keuangan**  
Financial Highlights
- 10 Ikhtisar Bisnis**  
Business Overview
- 11 Ikhtisar Saham**  
Stock Highlights



# Ikhtisar Keuangan

## Financial Highlights

Laporan Posisi Keuangan Konsolidasian (US\$)	Consolidated Statements of Financial Position (US\$)	2017	2016	2015
<b>ASET</b>	<b>ASSETS</b>			
Total aset lancar	Total current assets	<b>60,598,354</b>	58,901,759	53,274,484
Total aset tidak lancar	Total non-current assets	<b>526,044,758</b>	497,450,671	459,623,157
<b>TOTAL ASET</b>	<b>TOTAL ASSETS</b>	<b>586,643,112</b>	<b>556,352,430</b>	<b>512,897,641</b>
<b>LIABILITAS</b>	<b>LIABILITIES</b>			
Total liabilitas jangka pendek	Total current liabilities	<b>75,639,439</b>	57,516,819	113,290,507
Total liabilitas jangka panjang	Total non-current liabilities	<b>196,412,520</b>	203,467,104	120,932,993
<b>Total liabilitas</b>	<b>Total liabilities</b>	<b>272,051,959</b>	<b>260,983,923</b>	<b>234,223,500</b>
<b>EKUITAS</b>	<b>EQUITY</b>			
Modal Saham	Share Capital	<b>65,774,670</b>	65,774,670	65,774,670
Tambahan modal disetor	Additional paid-in capital	<b>102,233,949</b>	102,233,949	102,232,676
Saldo laba	Retained earnings			
Dicadangkan	Appropriated	<b>8,000,000</b>	8,000,000	7,500,000
Belum dicadangkan	Unappropriated	<b>138,312,226</b>	119,051,352	102,890,109
Total ekuitas yang dapat diatribusikan kepada:	Total equity attributable to:			
Pemilik entitas induk	Owners of the parent entity	<b>314,320,845</b>	295,059,971	278,397,455
Kepentingan nonpengendali	Non-controlling interests	<b>270,308</b>	308,536	276,686
<b>Total ekuitas</b>	<b>Total equity</b>	<b>314,591,153</b>	<b>295,368,507</b>	<b>278,674,141</b>
<b>TOTAL LIABILITAS DAN EKUITAS</b>	<b>TOTAL LIABILITIES AND EQUITY</b>	<b>586,643,112</b>	<b>556,352,430</b>	<b>512,897,641</b>

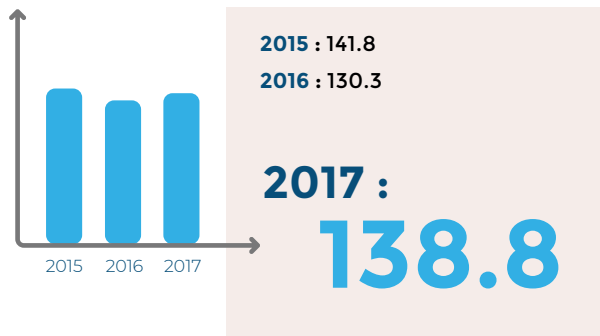


Laporan Laba Rugi dan Penghasilan Komprehensif Lain Konsolidasian (US\$)	Consolidated Statements of Profit or Loss and Other Comprehensive Income (US\$)	2017	2016	2015
Pendapatan neto	Net revenues	138,832,152	130,288,044	141,833,461
Beban pokok pendapatan	Cost of revenues	91,521,267	82,213,285	90,122,533
Laba bruto	Gross profit	47,310,885	48,074,759	51,710,928
Beban usaha	Operating expenses	11,892,880	10,256,395	8,130,558
Laba usaha	Income from operations	35,418,005	37,818,364	43,580,370
Penghasilan (beban) lain-lain	Other income (expenses)	-12,151,529	-14,050,703	-1,178,019
Laba sebelum beban pajak penghasilan	Income before income tax expense	23,266,476	23,767,661	42,402,351
Total beban pajak penghasilan	Total income tax expense	-1,731,583	-2,546,120	-1,455,228
Total laba komprehensif tahun berjalan	Total comprehensive income for the year	21,348,022	20,724,589	40,790,569
Total laba komprehensif tahun berjalan yang dapat diatribusikan kepada:	Total comprehensive income for the year attributable to:			
Pemilik entitas induk	Owners of the parent entity	21,382,789	20,701,718	40,765,533
Kepentingan nonpengendali	Non-controlling interests	-34,767	22,871	25,036
Laba per saham dasar yang diatribusikan kepada pemilik entitas induk	Basic earnings per share attributable to owners of the parent entity	0.0031	0.0030	0.0058

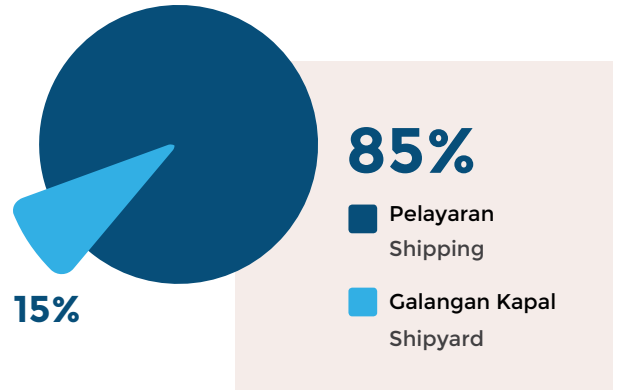
Rasio Keuangan	Financial Ratio	2017	2016	2015
Total laba komprehensif tahun berjalan/pendapatan neto	Total comprehensive income for the year/net revenues	15.38%	15.91%	28.76%
Total laba komprehensif tahun berjalan/total ekuitas	Total comprehensive income for the year/total equity	7.01%	7.23%	15.81%
Total laba komprehensif tahun berjalan/total aset	Total comprehensive income for the year/total assets	3.74%	3.88%	8.55%
Total liabilitas/total ekuitas (kali)	Total liabilities/total equity (times)	0.87	0.86	0.85
Total liabilitas/total aset (kali)	Total liabilities/total assets (times)	0.47	0.46	0.46
Pendapatan neto/total aset (kali)	Net revenues/total assets (times)	0.24	0.24	0.30

\*Total aset dan total ekuitas menggunakan rata-rata total aset dan total ekuitas pada awal dan akhir tahun  
Total assets and total equity used were the average figures of total assets and total equity at the beginning and at the end of the year

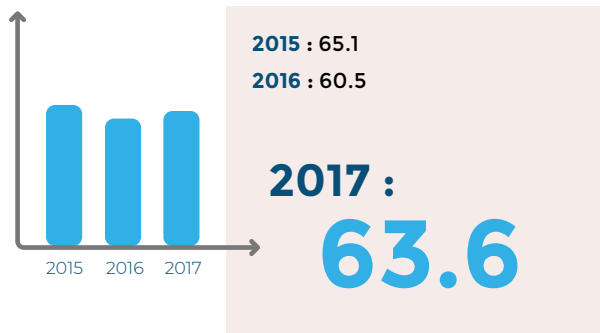
**Pendapatan Neto (US\$ Juta)**  
Net Revenues (U\$ Million)



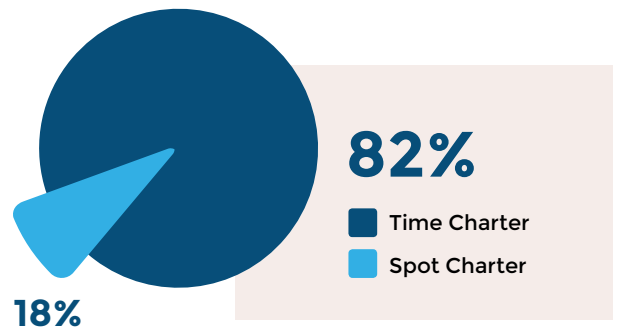
**Komposisi Pendapatan Neto**  
Net Revenues Composition - 2017



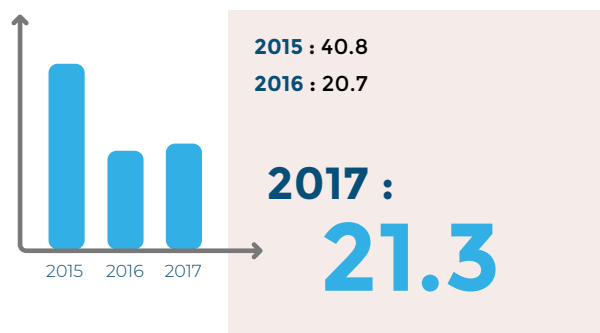
**EBITDA (US\$ Juta)**  
EBITDA (U\$ Million)



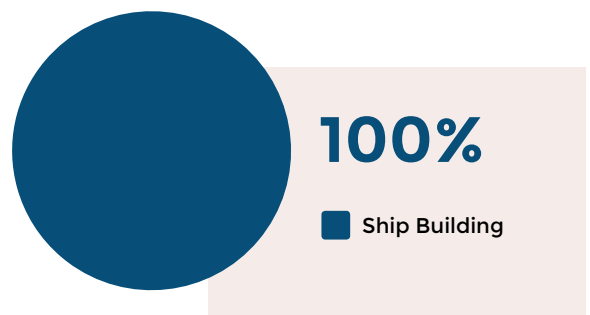
**Komposisi Pendapatan Pelayaran**  
Shipping Revenues Composition - 2017



**Total Laba Komprehensif (US\$ Juta)**  
Total Comprehensive Income (U\$ Million)



**Komposisi Pendapatan Galangan Kapal**  
Shipyard Revenues Composition - 2017





# Ikhtisar Bisnis

## Business Overview



### A. Pelayaran

- Perseroan menyewakan kapal-kapal *tanker* kepada perusahaan minyak dan gas serta perusahaan kimia yang beroperasi di Indonesia.
- *Tanker* Perseroan mencakup *tanker* minyak mentah, *tanker* produk BBM, *tanker* gas, dan *tanker* kimia.
- Armada mencakup 39 kapal *tanker* dengan total kapasitas 1,61 juta *dead weight tonnage* (DWT) yang dioperasikan oleh kru berketerampilan tinggi.

#### Shipping

- The Company charters the vessels to the oil and gas companies and also chemical companies operating in Indonesia.
- The fleet consists of crude oil tankers, fuel tankers, gas tankers, and chemical tankers.
- Number of fleets is 39 tankers with a total carrying capacity of 1.61 million dead weight tonnage (DWT) which are operated and managed by high skill seafarers.



### B. Galangan Kapal

- Perseroan menyediakan jasa pembangunan kapal serta jasa perbaikan dan perawatan/*dry docking* kapal di galangan kapal.
- Galangan kapal Perseroan berlokasi di Kabupaten Karimun, Kepulauan Riau, sebuah lokasi *free trade zone* di Indonesia yang dekat dengan Selat Malaka dan Singapura.
- Galangan kapal mencakup total area seluas 200 hektar dengan panjang garis pantai mencapai 1,3 kilometer dan kedalaman air 10-12 meter.

#### Shipyards

- The Company provides new-building services and repair & maintenance/*dry docking* services in the shipyard.
- The shipyard is located in Karimun, Riau Islands, a free trade zone area in Indonesia which is nearby Malacca Straits and Singapore.
- Shipyards site spans approximately 200 hectares with 1.3 kilometers of coast lines and 10-12 meters of water depth.

# Ikhtisar Saham

## Stock Highlights

### Profil Saham / Stock Profile

<b>Nama Perusahaan</b> Company's Name	<b>PT Soechi Lines Tbk</b>
<b>Kode saham</b> Stock Code	<b>SOCI</b>
<b>Bursa pencatatan</b> Stock exchange	<b>Bursa Efek Indonesia</b> Indonesia Stock Exchange
<b>Tanggal IPO</b> IPO date	<b>03 Desember 2014</b> December 03, 2014
<b>Harga IPO (Rp)</b> IPO price (Rp)	<b>550</b>
<b>Jumlah saham tercatat</b> Number of listed shares	<b>7,059,000,000</b>

### Pergerakan Saham

Stock Movement

## 2017

**Harga saham (Rp)**  
Close price (Rp)  
Left axis

**Volum (juta lembar)**  
Volume (million shares)  
Right Axis



### Kinerja Saham

Stock Performance

	Kuartal Quarter			
	I	II	III	IV
<b>Tertinggi (Rp)</b> Highest (Rp)	404	422	316	320
<b>Terendah (Rp)</b> Lowest (Rp)	262	300	258	230
<b>Penutupan (Rp)</b> Closing (Rp)	384	306	284	236
<b>Volum rata-rata harian (juta lembar saham)</b> Average daily volume (million shares)	17	28	13	22
<b>Kapitalisasi pasar rata-rata (Rp miliar)</b> Average market capitalization (Rp billion)	2,142	2,376	2,020	1,902



# 02

## Laporan Direksi dan Dewan Komisaris

Reports from the Board of Directors and the Board of Commissioners

- 14 **Laporan Direksi**  
Board of Directors Report
- 18 **Laporan Dewan Komisaris**  
Board of Commissioners Report



# Laporan Direksi

## Board of Directors' Report



**Go Darmadi**

Direktur Utama  
President Director

### Pemegang Saham yang Terhormat,

Pada kesempatan ini, Direksi akan memberikan laporan mengenai kegiatan-kegiatan Perseroan sepanjang tahun 2017, mencakup kinerja dan tantangan selama 2017, prospek usaha kedepan, serta upaya-upaya perbaikan tata kelola dalam kegiatan-kegiatan Perseroan.

### Kinerja dan Tantangan

Terkait dengan kinerja, Perseroan menghasilkan pendapatan konsolidasi senilai US\$138,8 juta untuk tahun buku 2017, yaitu pendapatan tersebut tumbuh 6,6% dibandingkan dengan pendapatan konsolidasi tahun sebelumnya. Pertumbuhan pendapatan ditopang oleh segmen usaha pelayaran seiring dengan langkah-langkah Perseroan untuk terus memperbesar pangsa pasar di sektor pelayaran.

Pendapatan segmen pelayaran mengalami pertumbuhan sebesar 11,0% menjadi senilai US\$117,9 juta pada 2017. Kenaikan pendapatan pelayaran berasal dari pendapatan time charter yang tumbuh 8,9%; sementara pendapatan spot charter tumbuh 21,9%.

Kapal-kapal yang diakuisisi oleh Perseroan pada akhir tahun 2016 mulai mengontribusi utilisasi setelah memperoleh kontrak dari pelanggan pada 2017.

### Dear Honorable Shareholders,

On this occasion, the Board of Directors will deliver the reports regarding the Company's activities during 2017, including the achievements and the challenges throughout the year, future business prospects, and the efforts to improve the good corporate governance implementation in the Company's activities.

### Achievement and Challenges

On the performances, the Company generated consolidated revenues of US\$138.8 million for the financial year of 2017, ie, the consolidated revenue grew 6.6% compared to the consolidated revenues in the previous year. Revenue growth was mainly driven by the shipping business segment, inline with the Company's strategy to continue expanding its market share in the shipping industry.

The revenue of the shipping segment grew 11.0% to US\$117.9 million in 2017. The growth in shipping revenues came from the increase in the time charter revenues of 8.9%; while spot charter revenues increased 21.9%.

The ships acquired by the Company at the end of 2016 have started to contribute to the utilizations after securing charter contracts from the customers in 2017.



Secara umum *dry docking* kapal-kapal berjalan mendekati jadwal yang telah direncanakan. Dengan demikian, utilisasi kapal Perseroan masih terjaga cukup baik sekitar 87% untuk tahun 2017.

Perseroan merealisasikan akuisisi dua kapal ukuran *medium range* sepanjang tahun 2017. Dengan akuisisi tersebut, armada kapal Perseroan saat ini berjumlah 39 kapal dengan total kapasitas mencapai 1,61 juta *dead weight tonnage* (DWT) yang merupakan kapasitas angkut terbesar armada Perseroan sejak Perseroan memulai bisnis pelayaran tahun 1981.

Dalam perjalanan untuk mengembangkan segmen usaha pelayaran, Perseroan juga menghadapi berbagai tantangan selama setahun terakhir mencakup diantaranya penyesuaian momentum akuisisi kapal dengan kesiapan pendanaan serta kebutuhan dari pelanggan, selain tantangan operasional kapal yang selalu perlu memperhatikan prinsip kualitas, keselamatan, kesehatan, dan lingkungan (K3L).

Pada segmen usaha galangan kapal, Perseroan membukukan pendapatan senilai US\$20,9 juta untuk tahun 2017. Pendapatan galangan kapal menurun 13,2% dibandingkan dengan pendapatan tahun 2016. Pendapatan yang lebih kecil disebabkan oleh jumlah proyek pembangunan kapal yang dikerjakan Perseroan yang mana sebelumnya 8 proyek pada 2016 dan tersisa 7 setelah sebuah kapal selesai dibangun dan diserahkan kepada pemilikinya pada akhir 2016. Proyek-proyek pembangunan kapal yang sebagian telah memasuki tahap penyelesaian mengakibatkan pengakuan pendapatan menjadi lebih kecil pada tahun 2017 dibandingkan dengan tahun 2016.

Perseroan sedang membangun 7 kapal di galangan kapal saat ini. Diantara kapal-kapal tersebut, sebanyak 4 kapal telah diluncurkan dengan lancar ke perairan sepanjang 2017. Peluncuran kapal-kapal merupakan catatan penting bagi Perseroan dalam perjalanannya di dalam industri galangan kapal domestik.

Mirip dengan segmen pelayaran, tantangan pada segmen usaha galangan kapal juga berkaitan dengan sisi operasional di mana Perseroan mengambil langkah-langkah untuk mempercepat pekerjaan pembangunan kapal dan pekerjaan perbaikan dan perawatan kapal.

Perseroan membukukan laba bersih senilai US\$21,6 juta pada 2017. Laba bersih tumbuh 1,8% dibandingkan dengan laba bersih 2016.

Dry docking activities of vessels were overall on schedules in 2017. As a result, the fleet utilization was well-maintained at around 87% for the year.

The Company completed two medium-range vessels acquisition in 2017. Post the acquisitions, the Company's fleet totalled 39 vessels with an aggregate carrying capacity of 1.61 million dead weight tonnage (DWT) and the aggregate capacity was marked as the biggest since the Company started the shipping business in 1981.

Alongside the achievement to expand the shipping business, the Company was also facing challenges over the recent year, which among others was, to match the availability of vessel in the international market with the readiness of funding and the demand from the prospect customers; meanwhile the operational activities of all vessels were also challenges in regards that vessels operation must always comply with the quality, health, safety, and environment (QHSE) principles.

In the shipyard segment, the Company booked revenues of US\$20.9 million for the financial year of 2017. The shipyard revenues showed a decrease of 13.2% compared to the 2016 revenues. Smaller shipyard revenues was mainly related to the number of shipbuilding projects worked by the Company which was 8 new-build projects in 2016 and remained 7 after a vessel delivered to its owner at the end of 2016. The remaining shipbuilding works which mostly have entered the completion stages also resulted in smaller revenue in 2017 when it was compared to 2016.

The Company is currently building 7 vessels at the shipyard. Among those vessels, 4 have been smoothly launched to the waters during 2017. Those successful new-build launchings marked a meaningful milestones for the Company in its journey to become one of the leading shipyard companies in the domestic industry.

As in the shipping business, challenges on the shipyard business were also regarding to the operational sides, which the Company also took various efforts to accelerate the shipbuilding and the repair & maintenance works.

The Company booked a net income of US\$21.6 million in 2017. Net income grew 1.8% compared to the net income in 2016.



## Prospek Usaha

Dalam hal prospek usaha, Direksi melihat industri pelayaran dan galangan domestik memiliki permintaan yang sangat baik dalam jangka panjang. Untuk industri pelayaran yang dilindungi azas *cabotage*, nantinya penyelesaian program *Grass Root Refinery* (GRR) dan *Refinery Development Master Plan* (RDMP) diperkirakan akan membutuhkan armada kapal untuk kegiatan transportasi produk hasil pengilangan.

Untuk angkutan ekspor/impor, dukungan Pemerintah terhadap implementasi “*Beyond Cabotage*” juga terus berlangsung. Pada 2017 Pemerintah mengeluarkan “Paket Kebijakan Ekonomi Tahap XV” untuk mendukung realisasi *Beyond Cabotage* dengan menentukan sejumlah kargo ekspor dan impor diwajibkan untuk dibawa oleh kapal berbendera nasional.

Sementara untuk prospek industri galangan kapal, suksesnya implementasi azas *cabotage* dalam sepuluh tahun terakhir telah mendorong pertumbuhan kapal-kapal berbendera Indonesia. Jumlah kapal bendera Indonesia diestimasi mencapai 24 ribu pada 2016, meningkat dari 16 ribu pada 2015 yang mana diharapkan akan berimbas positif kepada permintaan perbaikan dan perawatan kapal di galangan kapal domestik.

Untuk segmen pekerjaan pembangunan kapal, sepanjang 2017 industri galangan kapal domestik masih mengerjakan berbagai proyek pembangunan kapal untuk mendukung

## Business Prospect

In terms of business prospects, the Board of Directors believes the domestic shipping and shipyard industries would have excellent demands in the long term. For the shipping industry which protected by the *cabotage* law, the completion of *Grass Root Refinery* (GRR) and *Refinery Development Master Plan* (RDMP) programs are expected to demand more tankers for inter-island transportation of the refinery products.

For the import/export logistics, the Government’s supports for the implementation of “*Beyond Cabotage*” also showed positive direction during 2017. The Government issued the “*Economic Policy Package-Phase XV*” to support the realization of *Beyond Cabotage* by determining a number of export and import cargoes required to be carried by Indonesian-flagged vessels.

In the meantime for the shipyard business prospect, the successful implementation of *cabotage* principle in the last ten years has encouraged the growth of Indonesian-flagged vessels. The number of Indonesian-flag vessels has reached 24 thousand units by 2016, up from 16 thousand in 2015, which is expected to provide a positive impact on ship repair and maintenance demands at domestic shipyards.

In the shipbuilding segment, during 2017 the domestic shipyard industry was still working on various ship building projects to support the Government’s maritime vision.

visi maritim Pemerintah. Galangan kapal nasional tengah membangun kapal perintis, kapal navigasi, kapal patroli, kapal penyeberangan, hingga kapal penangkap ikan untuk kebutuhan nelayan.

### Tata Kelola Perusahaan

Untuk dapat secara konsisten tumbuh dan berkembang dalam industri, Perseroan terus melakukan perbaikan dalam tata kelola perusahaan. Sepanjang 2017 dengan memperhatikan masukan dari Dewan Komisaris Perseroan melakukan berbagai perbaikan *standard operating procedures* (SOP) pada berbagai divisi agar bekerja dengan lebih efisien dan efektif.

Lebih lanjut, dalam upaya menjadi organisasi yang bermanfaat untuk masyarakat, Perseroan melakukan sejumlah aktivitas tanggung jawab sosial pada 2017. Kegiatan tanggung jawab sosial diantaranya berupa donasi pengembangan auditorium *digital library* di Universitas Gadjah Mada, Yogyakarta, berlanjutnya partisipasi Perseroan dalam pembangunan rumah sakit Tzu Chi, Jakarta, kontinuitas kerja sama dengan Yayasan Darma Mulia untuk penyediaan lapangan pekerjaan bagi lulusan kelautan, serta donasi kepada Yayasan Tzu Chi Indonesia.

Sebagai akhir kata pada laporan ini, Direksi ingin menyampaikan ucapan terima kasih kepada Dewan Komisaris atas seluruh masukan yang diberikan sepanjang tahun 2017, terima kasih kepada seluruh pegawai atas komitmen untuk memberikan yang terbaik bagi Perseroan, serta terima kasih kepada pelanggan, pemasok, mitra bisnis, dan regulator atas dukungan dan kepercayaan yang diberikan kepada Perseroan, sehingga Perseroan dapat terus memberikan kontribusi dalam industri maritim nasional hingga saat ini.

National shipyards are building perintis vessels, navigation vessels, patrol boats, ferry boats, and the fishing boats for fishing activities.

### Good Corporate Governance

To be able to grow in the industry and maintain the sustainability, the Company has commitment to improving the good corporate governance. In 2017, by taking the advices from the Board of Commissioners, the Company made improvement in various existing standard operating procedures (SOPs) and made initiatives in various departments in order to function as efficient and effective organization.

Furthermore, in the effort to become a contributive entity to the social community the Company conducted a number of social responsibility activities in 2017. Those were including the donation to digital library auditorium development at Gadjah Mada University, Yogyakarta; the continuous participation in the construction of Tzu Chi hospital, Jakarta; cooperation with Yayasan Darma Mulia for providing job opportunities for the marine graduates; and the donations to the Tzu Chi Indonesia Foundation.

As a closing statement in this reports, the Board of Directors would like to thank the Board of Commissioners for all inputs given to the Directors, thank all employees for the commitment to provide their best for the Company, and thank the customers, suppliers, business partners, and regulators for the support and trust, hence the Company be able to provide contributions to the national maritime industry to these days.

**Go Darmadi**

Direktur Utama  
President Director

# Laporan Dewan Komisaris

## Board of Commissioners' Report



**Paulus Utomo**

**Komisaris Utama**  
President Commissioner

### **Pemegang Saham yang Terhormat,**

Dewan Komisaris ingin menyampaikan laporan kegiatan pengawasan atas kegiatan-kegiatan pengelolaan Perseroan sepanjang 2017. Dewan Komisaris akan menyampaikan hal-hal terkait dengan penilaian terhadap kinerja Perseroan, pandangan atas prospek usaha, serta pandangan atas implementasi tata kelola yang dilakukan oleh Perseroan.

### **Pengawasan dan Kinerja**

Dalam hal penilaian terhadap kinerja Perseroan, Dewan Komisaris mengapresiasi Direksi telah melakukan upaya-upaya terbaiknya untuk mendorong percepatan pekerjaan pada segmen galangan kapal sehingga kapal-kapal yang dibangun oleh Perseroan dapat meluncur dengan lancar ke perairan. Dewan Komisaris melihat suksesnya peluncuran kapal-kapal yang dibangun Perseroan akan menjadi batu loncatan bagi Perseroan untuk terus memperbesar kapasitas dalam industri galangan kapal domestik.

### **Dear Honorable Shareholders,**

The Board of Commissioners would like to deliver the reports regarding the supervisory activities to the management on the Company throughout 2017. In this report, the Board of Commissioners will address the assessment on the Company's performances, the view on future business prospects, and the view on the implementation of corporate governance in the Company.

### **Supervision and Performance**

On the assessment to the Company's performances, the Board of Commissioners appreciates the Board of Directors has made their best efforts to encourage the acceleration in the shipyard activities therefore the new-build vessels were successfully launched to the waters. The Board of Commissioners concurs the new-build vessels launching is an important stepping stone for the Company to expand its capacity in the domestic shipyard industry.

Pengelolaan segmen usaha pelayaran juga berjalan dengan baik pada 2017, di mana kapal-kapal yang diakuisisi Perseroan telah mendapatkan kontrak-kontrak penyewaan sementara kapal eksisting lainnya juga memiliki utilisasi yang optimal. Perseroan juga berhasil melakukan akuisisi dua kapal *medium range* selama 2017 sehingga membuat daya angkut armada saat ini menembus 1,6 juta DWT pada akhir tahun 2017.

Untuk mendukung Perseroan agar menjadi entitas bisnis yang kuat, Dewan Komisaris memberikan berbagai masukan kepada Direksi untuk memperkuat kegiatan operasional serta menangkap peluang-peluang bisnis yang tersedia.

Pada segmen usaha pelayaran, Dewan Komisaris melakukan pengawasan terhadap aktivitas kapal-kapal diantaranya terkait dengan akuisisi kapal, kontrak kapal, utilisasi, serta operasional kapal yang perlu terus memperhatikan kualitas dan keselamatan kerja.

Pada segmen usaha galangan kapal, Dewan Komisaris memberikan *feedback* mengenai pengerjaan proyek-proyek pembangunan kapal. Dewan Komisaris juga menyampaikan pertimbangan untuk segmen kegiatan perbaikan dan perawatan kapal.

Dewan Komisaris menilai Perseroan cukup baik dapat mempertahankan kinerja keuangan ditengah berbagai tantangan yang dihadapi sepanjang tahun. Pendapatan konsolidasi tumbuh 6,6% menjadi senilai US\$138,8 juta. Segmen pelayaran menyumbang pendapatan senilai US\$117,9 juta, tumbuh sebesar 11,0%. Segmen galangan kapal menyumbang pendapatan senilai US\$20,9 juta, atau menunjukkan penurunan sebesar 13,2%.

Perseroan berhasil membukukan laba bersih pada 2017. Laba bersih senilai US\$21,6 juta, atau meningkat 1,8% dibandingkan dengan laba bersih 2016.

### Prospek Usaha

Berkaitan dengan prospek usaha, Dewan Komisaris melihat industri pelayaran dan galangan kapal di Indonesia masih memiliki prospek jangka panjang yang sangat baik. Minyak dan gas diestimasikan masih akan menjadi sumber energi utama untuk memenuhi kebutuhan energi di dalam negeri yang terus meningkat. Oleh karenanya, Pemerintah menginisiasi

Fleets management was also effective in the recent year which the acquired vessels have secured charter contracts while existing vessels also have their optimal utilizations. The Company also succeeded to acquire two medium range vessels during 2017 and increased the fleet carrying capacity to 1.6 million DWT at the end of 2017.

To support the Company to become a strong business entity, the Board of Commissioners provided various feedbacks and inputs to the Board of Directors to strengthen the operational activities and to be able to capture the business opportunities.

In the shipping business segment, the Board of Commissioners supervised the activities of the vessels, among others, were which related to the acquisition of vessels, vessel contracts, the utilizations, and the vessel operation in accordance with the quality and safety principles.

In the shipyard business segment, the Board of Commissioners provided feedbacks regarding the new-build works. The Board of Commissioners also delivered some considerations to accelerate the vessel repair and maintenance businesses.

The Board of Commissioners considers the Company managed to maintain its financial performance amid various challenging environment during the year. The consolidated revenues showed a growth of 6.6% to US\$138.8 million. The shipping segment generated revenues of US\$117.9 million, grew 11.0%. The shipyard segment provided revenues of US\$20.9 million, or showed a decrease of 13.2%.

The Company also managed to post a net income in 2017. Net income was US\$21.6 million, or an increase of 1.8% compared to the 2016 net income.

### Business Prospect

Regarding the business prospect, the Board of Commissioners views that the shipping and shipyard industries in Indonesia will have excellent long-term prospects. Oil and gas are still estimated to be the main energy sources to meet the growing domestic energy demand which encouraged the initiatives of additional capacity of oil and gas refineries in the country.



penambahan kapasitas kilang minyak dan gas yang mana produk hasil pengilangan akan membutuhkan armada kapal sebagai infrastruktur logistik antarpulau Indonesia.

Aktivitas pembangunan kapal-kapal baru juga terus berlangsung di dalam negeri. Penambahan jumlah armada kapal di dalam negeri dari pembangunan kapal baru nantinya akan secara langsung juga berdampak kepada permintaan pekerjaan perbaikan dan perawatan kapal pada galangan domestik.

### Tata Kelola Perusahaan

Untuk peningkatan tata kelola perusahaan, Dewan Komisaris bersama dengan Komite Audit melakukan berbagai aktivitas pengawasan. Pengawasan dilakukan bahwa aktivitas-aktivitas Perseroan pada segmen usaha pelayaran dan

Those refinery products would also require a fleet of tankers for logistic infrastructure around Indonesia waterways.

New-build activities also continue in the country. The addition of fleets from current new-build projects will also directly affect the demand of ship repair and maintenance works for domestic shipyards.

### Good Corporate Governance

For the improvement of corporate governance, the Board of Commissioners, with the Audit Committee, conducted the supervisory activities. Supervisory activities were including, to make sure that the activities of the Company in the shipping

galangan kapal mengikuti peraturan perundang-undangan dan peraturan-peraturan yang berlaku. Kemudian, kegiatan-kegiatan Perseroan mengikuti *standard operating procedures* (SOP) internal.

Dewan Komisaris juga memperhatikan hubungan antara Perseroan dengan pihak eksternal, seperti pelanggan, pemasok, investor, pemerintah, dan masyarakat sekitar.

Dewan Komisaris terus mendukung upaya-upaya Perseroan untuk menjadi perusahaan yang memberi kontribusi terbaik kepada masyarakat dan lingkungan melalui kegiatan-kegiatan tanggung jawab sosial yang dilakukan secara berkelanjutan oleh Perseroan.

### Pemberian Nasihat kepada Direksi

Sepanjang 2017, pemberian masukan dan nasihat oleh Dewan Komisaris kepada Direksi dilakukan dalam 3 kali pertemuan. Diantara aktivitas pengawasan yang dilakukan, Dewan Komisaris juga terjun ke galangan kapal dan melakukan pengecekan kapal secara berkala.

Dewan Komisaris melalui Laporan ini juga ingin menyampaikan apresiasi kepada Direksi dan seluruh karyawan Perseroan atas dedikasi dan komitmen sehingga kegiatan Perseroan berjalan dengan baik sepanjang tahun. Dewan Komisaris mengucapkan terima kasih dan apresiasi kepada seluruh pemangku kepentingan atas kerja sama selama ini sehingga Perseroan dapat menjadi organisasi bisnis yang berkelanjutan hingga saat ini.

and shipyard businesses complied with the prevailing laws and regulations. The Board of Commissioners also supervised that the Company's activities implemented the internal operating procedures (SOPs).

The Board of Commissioners also remarked the relationship between the Company and external parties, such as customers, suppliers, investors, government, and local communities.

The Board of Commissioners continued to support the Company's efforts to become an organization that provides contribution to the community and the environment through its continuous social responsibility activities.

### Advice to the Board of Directors

During 2017, input and advice given by the Board of Commissioners to the Board of Directors were conducted in 3 meetings. Among the supervisory activities, the Board of Commissioners also conducted direct supervisions to the shipyard and to the vessels locations.

The Board of Commissioners through this Report would like to also say appreciation to the Board of Directors and to all of the Company's employees for their dedication and commitment. The Board of Commissioners would like to thank all stakeholders for the cooperation therefore the Company be able to become a sustained business organization to these days.

**Paulus Utomo**

Komisaris Utama  
President Commissioner





# 03

## Profil Perusahaan

### Company Profile

- |    |  |    |   |
|----|--|----|---|
| 24 | <b>Informasi Umum</b><br>General Information                                     | 37 | <b>Profil Dewan Komisaris</b><br>Board of Commissioners Profile                 |
| 24 | <b>Bidang Usaha</b><br>Line of Businesses  | 40 | <b>Sumber Daya Manusia</b><br>Human Resource                                    |
| 26 | <b>Riwayat Singkat</b><br>Milestones   | 44 | <b>Komposisi Pemegang Saham</b><br>Shareholders Composition                     |
| 28 | <b>Struktur Organisasi</b><br>Organization Structure                             | 45 | <b>Entitas Anak</b><br>Subsidiaries   |
| 30 | <b>Visi, Misi, dan Nilai Perusahaan</b><br>Vision, Mission, and Corporate Values | 48 | <b>Lembaga dan Profesi Penunjang</b><br>Supporting Institutions and Professions |
| 32 | <b>Profil Direksi</b><br>Board of Directors Profile                              | 49 | <b>Kronologis Pencatatan Saham</b><br>Stock Listing Chronology                  |



## Informasi Umum

### General Information

#### PT Soechi Lines Tbk

##### Alamat

Sahid Sudirman Center Lantai 51  
Jl. Jend. Sudirman Kav. 86  
Jakarta Pusat  
Indonesia

##### Kontak

Telp : +6221 80861000  
Faks : +6221 80861001  
E-mail : corsec@soechi.com/soci.ir@soechi-lines.com  
Website : www.soechi.com

##### Address

Sahid Sudirman Center 51st Floor  
Jl. Jend. Sudirman Kav. 86  
Jakarta Pusat  
Indonesia

##### Contact

Phone : +6221 80861000  
Fax : +6221 80861001  
E-mail : corsec@soechi.com/soci.ir@soechi-lines.com  
Website : www.soechi.com

## Bidang Usaha

### Line of Businesses

Perseroan membagi kegiatan usaha menjadi dua segmen, yaitu (1) segmen pelayaran yang mana Perseroan menyewakan armada kapal *tanker* untuk kebutuhan logistik minyak, gas, dan kimia ke berbagai wilayah Indonesia; (2) segmen galangan kapal yang memberikan jasa pembangunan kapal dan jasa perbaikan & perawatan kapal.

#### A. Segmen Pelayaran

Segmen usaha pelayaran Perseroan saat ini ditopang oleh 39 armada kapal *tanker*, mulai dari *tanker* ukuran besar seperti *very large crude carrier* (VLCC), *tanker Aframax*, *tanker* ukuran *medium range*, hingga *tanker-tanker* ukuran kecil. Daya angkut armada Perseroan adalah 1,61 juta DWT per Desember 2017.

Dalam penyewaan *tanker* kepada pelanggan, Perseroan juga bertanggung jawab dalam operasional kapal, yaitu dalam hal menyediakan kru-kru kapal hingga manajemen teknis kapal.

Seluruh *tanker* membawa kargo muatan cair, seperti minyak mentah, produk turunan minyak, dan *liquefied petroleum gas* (LPG). Segmen pelayaran melayani transportasi dan distribusi ke berbagai wilayah Indonesia di mana kilang minyak dan gas serta depo-depo produk minyak dan gas beroperasi.

The Company divides the businesses into two segments, namely (1) Shipping segment in which the Company charters its tanker fleets for oil, gas, and chemical logistics around Indonesian water territories; (2) Shipyard segment which is providing ship building and dry docking and ship repair & maintenance services.

#### A. Shipping Segment

The shipping business segment is currently supported by 39 fleets of tankers, ranging from large-sized tankers such as the very large crude carriers (VLCCs), *Aframax* tankers, medium range tankers, and small tankers. The total fleet carrying capacity is 1.61 million DWT as per December 2017.

In tankers charter, the Company is responsible for all vessel operations, i.e responsible for providing the marine crews and also vessels technical management handling.

All of the tankers carry liquid cargo, such as the crude oil, oil products, and liquefied petroleum gas (LPG). The shipping segment serves transportation and distribution to various areas of Indonesia where oil & gas refineries and depots operate.

Perseroan menyewakan armada kapal menggunakan melalui 2 model kontrak, yaitu *time charter* dan *spot charter*. Pada *time charter*, kapal dikontrak selama periode waktu tertentu oleh pelanggan; sementara pada *spot charter*, kapal dikontrak berdasarkan perjalanan untuk membawa kargo kepada titik tujuan.

#### B. Segmen Galangan Kapal

Segmen usaha galangan kapal Perseroan menawarkan jasa pembangunan kapal dan jasa *dry docking* dan perbaikan & perawatan kapal. Galangan kapal Perseroan terletak di Kabupaten Karimun, Kepulauan Riau, Indonesia yang adalah salah satu kawasan perdagangan bebas dan pelabuhan bebas.

Portofolio galangan kapal Perseroan diantaranya mencakup pembangunan *tanker* produk minyak ukuran 17.500 DWT, pembangunan *tanker self propelled oil barge* (SPOB) ukuran 4.200 DWT, pembangunan kapal perintis, pembangunan kapal navigasi, serta pekerjaan perbaikan dan perawatan kapal.

Untuk dapat memberikan jasa galangan terbaik, Perseroan terus melengkapi galangan kapal dengan berbagai fasilitas dan peralatan. Galangan kapal saat ini memiliki sejumlah *assembly area*, *workshop* yang mengakomodasi berbagai peralatan galangan kapal, *repair yard*, *erection* dan *launching yard*, *jetty*, *floating dock*, dan berbagai fasilitas dan peralatan mesin lainnya.

The Company charters its fleets through 2 types of contracts, i.e time charter and spot charter. On time charter, a vessel is contracted for a certain period of time by the customer; while on spot charter, vessels are contracted based on voyage to carry certain cargo to the point of destination.

#### B. Shipyard Segment

The Company also operates a shipyard which offers ship building services and dry docking and ship repair & maintenance services. The Company's shipyard is located in Karimun, Riau Islands, Indonesia which is one of the free trade zones.

Some portfolios by the shipyard business segment was a 17,500 DWT new-build oil product tanker, a 4,200 DWT self-propelled oil barge (SPOB) tanker, "perintis" vessel, navigation vessels, and ship repair and maintenance work.

In order to provide high quality services, the Company completes the shipyards with various facilities and equipments. The shipyard has number of assembly areas, number of workshops which accommodate a variety of modern equipments, repair yard, erection and launching yard, jetty, floating dock, and various other facilities and machinery equipments.

# Riwayat Singkat

## Milestones

Memulai usaha sebagai subkontraktor migas  
Started as an oil and gas subcontractor

**1970**



Memperoleh kontrak dari PLN  
Awarded as one of PLN transshipment providers

**1999**



Memulai konstruksi galangan kapal  
Commenced construction of the shipyard

**2009**



Total armada menjadi 30 unit  
Expanded fleet size to 30 vessels

**2011**

**1981**

Memulai kegiatan usaha *tanker*  
Commenced the tankers business

**2005**

Implementasi azas *cabotage*  
Implementation of Cabotage principle

**2010**

Soechi Lines sebagai perusahaan induk didirikan  
Soechi Lines as holding company was established

Perusahaan swasta Indonesia pertama pemilik VLCC  
Indonesia's 1st private owner of VLCC

**2012**

Memperoleh kontrak FSO  
Awarded Floating, Storage, Offloading ("FSO") contract

Proyek pembangunan kapal pertama untuk pembangunan *tanker* minyak kapasitas 17.500 DWT  
Awarded the first ship building project to construct a 17,500 DWT oil tanker

**2013**



Pembangunan 3 kapal Pemerintah mencakup kapal perintis dan kapal navigasi  
3 ship building works for the Government included the "perintis" vessel and navigation vessels

**2015**



**2014**

Listing di Bursa Efek Indonesia dengan kode saham "SOCI"  
Listed on IDX as SOCI

**2016**

Total armada menjadi 37 unit dengan total kapasitas menembus 1,5 juta DWT  
Expanded fleet size to 37 vessels with total fleet capacity exceeded 1.5 million DWT

Total armada menjadi 39 unit dengan total kapasitas menembus 1.6 juta DWT  
Expanded fleet size to 39 vessels with total fleet capacity exceeded 1.6 million DWT

*Floating dock* mulai beroperasi  
Floating dock commenced operations

**2017**



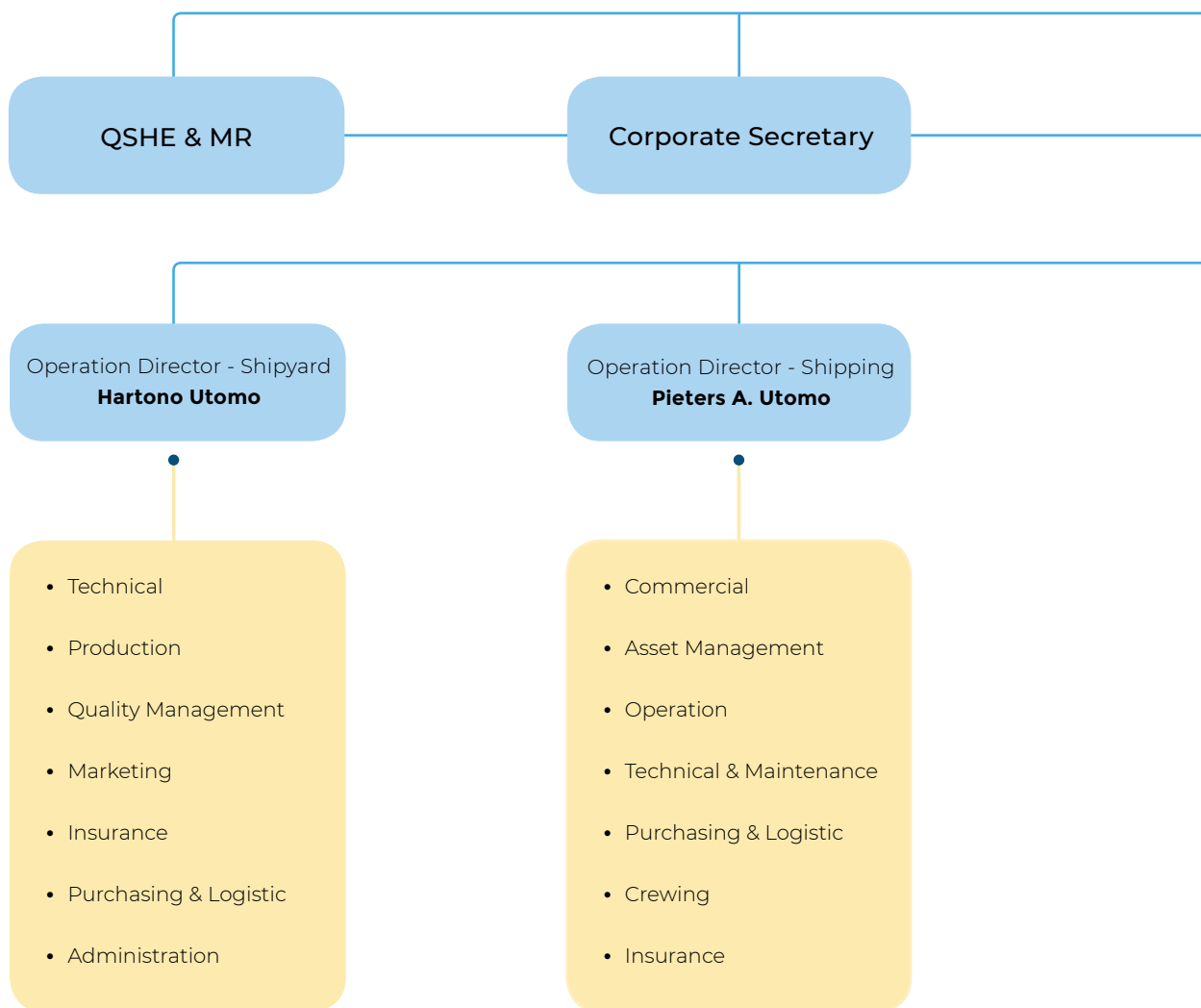
Peluncuran kapal perintis  
Launching of "perintis" vessel

Peluncuran 2 kapal navigasi  
Launching of 2 navigation vessels

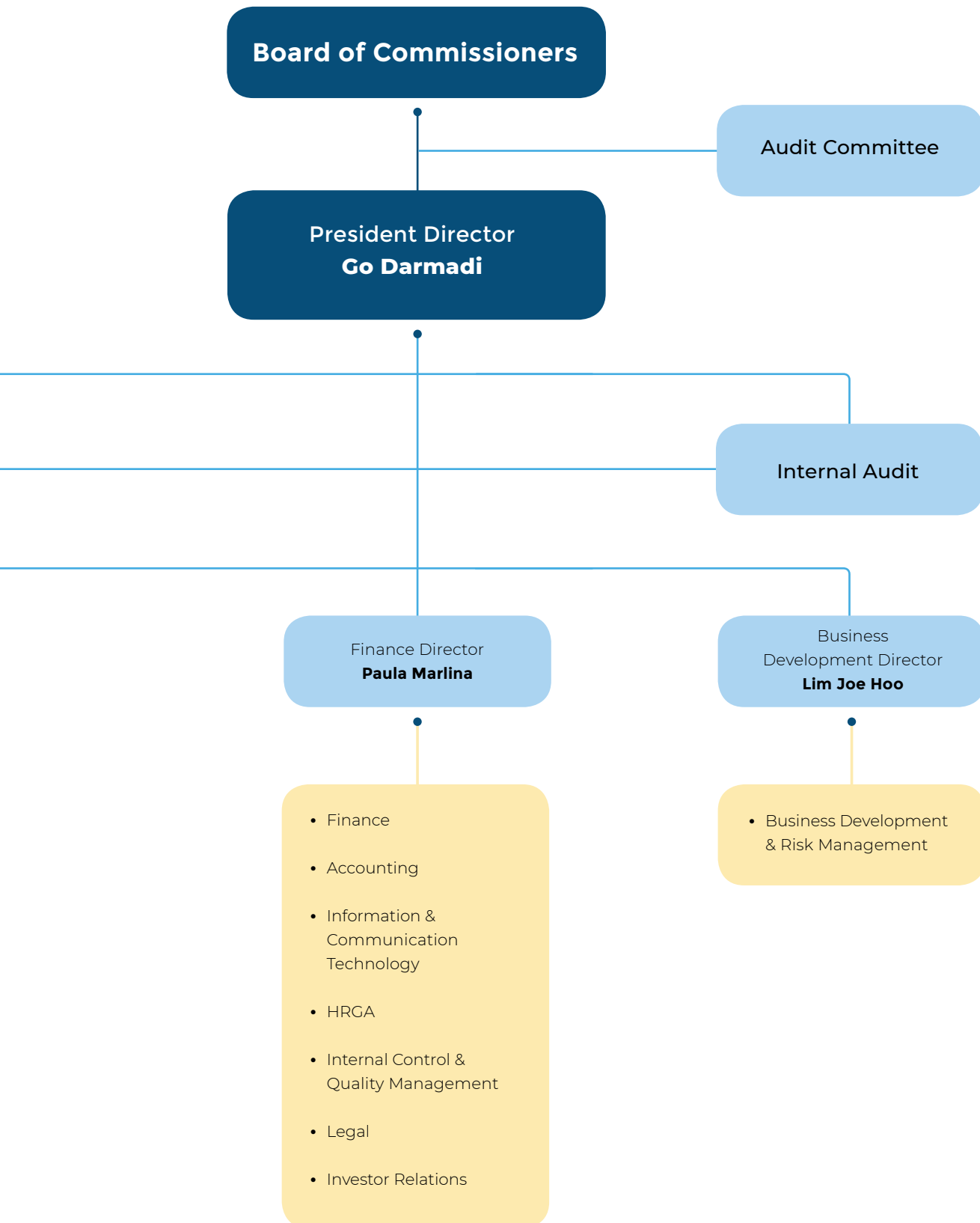
Peluncuran kapal *tanker* minyak 17.500 DWT  
Launching of 17,500 DWT new-build oil tanker

# Struktur Organisasi

## Organization Structure



\*QHSE & MR (Quality, Health, Safety, and Environment & Management Representative)



# Visi

## Vision

Diakui secara luas sebagai salah satu perusahaan pelayaran dan galangan kapal terkemuka di dunia dalam hal keunggulan dalam memberikan kualitas, keandalan, dan layanan kelas dunia kepada pelanggan.

To be widely recognized as one of the world's leading shipping and shipyard companies for the excellence in providing quality, reliability, and world class services to the customers.

# Misi

## Mission

- Memberikan kualitas kerja terbaik dan jaminan keselamatan dengan mengimplementasikan standar-standar yang disertifikasi institusi yang kredibel kedalam sistem kerja Perseroan.
- Memperluas jaringan pelanggan untuk secara efektif mencapai pertumbuhan.
- Menjadi perusahaan yang berkomitmen pada kualitas, kesehatan, keselamatan, kemanan, dan kelestarian lingkungan.
- Menyediakan lingkungan kerja terbaik agar pegawai Perseroan dapat secara efektif mengembangkan keterampilan dan kemampuan serta berkontribusi secara optimal bagi Perseroan.
- Menjadi organisasi yang profesional, efektif, efisien, dan sehat secara keuangan.
- To offer quality and safety assurances by effectively applying the standards certified by credible institutions to the Company's operational system.
- To expand the client networks in order to be able to grow effectively.
- To act as a responsible citizen committed to the quality, health, safety, security, and preservation of the environment.
- To provide a comfortable workplace in which the Company's employees can effectively develop their skills and talents and contribute optimally to the Company.
- Being a professional, effective, efficient, and financially healthy organization.



# Nilai Perusahaan

Corporate Value



## **Pelayanan kepada seluruh pemangku kepentingan**

Stakeholders Service

## **Kepedulian organisasi**

Organizational Awareness

## **Kerja sama tim yang solid**

Excellent Teamwork

## **Perbaikan terus-menerus**

Continuous Improvement

## **Kinerja operasional dengan kualitas terbaik**

High Quality Operational Performance

## **Integritas**

Integrity

## Profil Direksi

### Board of Directors Profile



#### Go Darmadi

Direktur Utama  
President Director

#### Ringkasan tanggung jawab

Memimpin dan memastikan tercapainya sasaran Perseroan sesuai dengan maksud dan tujuan, visi, misi, nilai-nilai perusahaan, serta rencana kerja jangka panjang Perseroan dengan berpedoman pada tata kelola perusahaan yang baik.

#### Responsibility Summary

Leading and ensuring the achievement of the Company's targets in line with the Company's goals and objectives, vision, mission, corporate values, and the long-term work plan based on good corporate governance.

#### Latar belakang

Lahir di Medan pada tahun 1958. Bapak Go Darmadi memperoleh gelar Sarjana dari jurusan Teknik Sipil Universitas Trisakti pada tahun 1983. Diangkat sebagai Direktur pada tahun 2010 dan sebagai Direktur Utama Perseroan pada tahun 2013 berdasarkan Akta Pernyataan Keputusan Rapat No. 122 tanggal 30 Agustus 2013.

Beliau juga menjabat sebagai Direktur Utama di PT Sukses Osean Khatulistiwa Line (1999-sekarang), Direktur PT Armada Bumi Pratiwi Lines (2005-sekarang), Direktur Utama PT Soechi Group (2010-sekarang), dan Direktur di PT Multi Ocean Shipyard (2012-sekarang).

#### Pengungkapan hubungan afiliasi

Bapak Go Darmadi memiliki hubungan afiliasi dengan anggota Dewan Komisaris dan anggota Direksi serta merupakan pemegang saham Perseroan.

#### Background

Born in Medan in 1958. Mr. Go Darmadi graduated from the Civil Engineering major at Trisakti University in 1983. Appointed as a Director in 2010 and as the President Director of the Company in 2013 based on Deed No. 122 on August 30, 2013.

He also serves as President Director of PT Sukses Osean Khatulistiwa Line (1999-present), Director of PT Armada Bumi Pratiwi Lines (2005-present), President Director of PT Soechi Group (2010-present), and Director of PT Multi Ocean Shipyard (2012-present).

#### Disclosure on affiliate relationship

Mr. Go Darmadi has affiliation with the members of the Board of Commissioners and the members of the Board of Directors and he is a shareholder of the Company.



## Hartono Utomo

Direktur  
Director

### Ringkasan tanggung jawab

Memimpin dan bertanggung jawab atas berlangsungnya kegiatan usaha galangan kapal Perseroan, serta pengembangan galangan kapal Perseroan.

### Responsibility Summary

Leading and responsible for the business activity and the development of the Company's shipyard.

### Latar belakang

Lahir di Medan pada tahun 1949. Beliau lulus dari SMA Andalas di Medan, Indonesia pada tahun 1967. Diangkat sebagai Direktur Perseroan pada tahun 2013 berdasarkan Akta Pernyataan Keputusan Rapat No. 122 tanggal 30 Agustus 2013.

Selain itu, Beliau juga menjabat sebagai Komisaris PT Armada Bumi Pratiwi Lines (1980-sekarang), Komisaris Utama PT Sukses Osean Khatulistiwa Line (1999-sekarang), Direktur PT Multi Ocean Shipyard (2007-sekarang), dan Direktur PT Soechi Group (2010-sekarang).

### Pengungkapan hubungan afiliasi

Bapak Hartono Utomo memiliki hubungan afiliasi dengan anggota Dewan Komisaris dan anggota Direksi serta merupakan pemegang saham Perseroan.

### Background

Born in Medan in 1949. He graduated from Andalas High School in Medan, Indonesia in 1967. He was appointed as a Director of the Company in 2013 based on Deed No. 122 on August 30, 2013.

In addition, he also serves as Commissioner of PT Armada Bumi Pratiwi Lines (1980-present), President Commissioner of PT Sukses Osean Khatulistiwa Line (1999-present), Director of PT Multi Ocean Shipyard (2007-present), and Director at PT Soechi Group (2010-present).

### Disclosure on affiliate relationship

Mr. Hartono Utomo has affiliation with the members of the Board of Commissioners and the members of the Board of Directors and he is a shareholder of the Company.



## Pieters Adyana Utomo

Direktur  
Director

### Ringkasan tanggung jawab

Memimpin dan bertanggung jawab atas berlangsungnya kegiatan usaha pelayaran Perseroan, serta pengembangan bisnis pelayaran Perseroan.

### Responsibility Summary

Leading and responsible for the business activity and the development of Company's shipping business.

### Latar belakang

Lahir di Jakarta pada tahun 1987. Beliau memperoleh gelar Bachelor jurusan Business Administration di University of Wisconsin-Madison di Amerika Serikat pada tahun 2009. Diangkat sebagai Direktur Perseroan pada tahun 2013 berdasarkan Akta Pernyataan Keputusan Rapat No. 122 tanggal 30 Agustus 2013.

Selain itu, Beliau juga menjabat sebagai Komisaris Utama PT Putra Utama Line (2006-sekarang), Komisaris Utama PT Armada Maritime Offshore (2011-sekarang), Direktur Success International Marine Pte. Ltd. (2012-sekarang), Direktur Utama PT Sukses Maritime Line (2013-sekarang), Komisaris Utama PT Inti Energi Line (2013-sekarang), Komisaris Utama PT Selaras Pratama Utama (2014-sekarang), Direktur PT Symbio Lintas Energi (2015-sekarang), Komisaris Utama PT Lintas Samudra Maritim (2016-sekarang), Direktur Success Marine Offshore Pte. Ltd. (2016-sekarang) dan Direktur Soechi Capital Pte. Ltd. (2017-sekarang).

### Pengungkapan hubungan afiliasi

Bapak Pieters Adyana Utomo memiliki hubungan afiliasi dengan anggota Dewan Komisaris dan anggota Direksi.

### Background

Born in Jakarta in 1987. He obtained his Bachelor degree in Business Administration at University of Wisconsin-Madison in the United States in 2009. He was appointed as a Director of the Company in 2013 based on Deed No. 122 on August 30, 2013.

In addition, he also serves as President Commissioner of PT Putra Utama Line (2006-present), President Commissioner of PT Armada Maritime Offshore (2011-present), Director of Success International Marine Pte. Ltd. (2012-present), President Director of PT Sukses Maritime Line (2013-present), President Commissioner of PT Inti Energi Line (2013-present), President Commissioner of PT Selaras Pratama Utama (2014-present), Director of PT Symbio Lintas Energi (2015-present), President Commissioner of PT Lintas Samudra Maritim (2016-present), Director of Success Marine Offshore Pte. Ltd. (2016-present) and Director of Soechi Capital Pte. Ltd (2017-present).

### Disclosure on affiliate relationship

Mr. Pieters Adyana Utomo has affiliation with the members of the Board of Commissioners and the members of the Board of Directors.



## Paula Marlina

Direktur  
Director

### Ringkasan tanggung jawab

Memimpin perumusan kebijakan keuangan Perseroan untuk jangka pendek maupun jangka panjang serta pengawasan pelaksanaannya.

### Responsibility Summary

Leading the formulation of the Company's short-term and long-term financial policies and monitoring the implementation.

### Latar belakang

Lahir di Medan pada tahun 1976. Beliau memperoleh gelar Master in Accounting/MBA dari Northeastern University di Amerika Serikat pada tahun 1999 dan gelar Business of Administration dari University of Oregon di Amerika Serikat pada tahun 1997. Diangkat sebagai Direktur Perseroan pada tahun 2013 berdasarkan Akta Pernyataan Keputusan Rapat No. 122 tanggal 30 Agustus 2013.

Selain itu, Beliau juga menjabat sebagai Direktur Success International Marine Pte. Ltd. (2012-sekarang), Direktur Success Marine Offshore Pte. Ltd. (2016-sekarang), dan Direktur Soechi Capital Pte. Ltd. (2017-sekarang).

Sebelumnya Beliau pernah menjabat sebagai General Manager PT Sumaputra Anindya (2003-2005) dan Senior Tax Consultant di KPMG (2000-2003).

### Pengungkapan hubungan afiliasi

Ibu Paula Marlina memiliki hubungan afiliasi dengan anggota Dewan Komisaris dan anggota Direksi.

### Background

Born in Medan in 1976. She obtained her Master degree in Accounting/MBA from Northeastern University in the United States in 1999 and obtained her Business Administration degree from the University of Oregon in the United States in 1997. She was appointed as a Director of the Company in 2013 based on Deed No. 122 on August 30, 2013.

In addition, she also serves as Director of Success International Marine Pte. Ltd. (2012-present), Director of Success Marine Offshore Pte. Ltd. (2016-present), and Director of Soechi Capital Pte. Ltd. (2017-present).

Previously she served as General Manager of PT Sumaputra Anindya (2003-2005) and Senior Tax Consultant at KPMG (2000-2003).

### Disclosure on affiliate relationship

Mrs. Paula Marlina has affiliation with the members of the Board of Commissioners and the members of the Board of Directors.



## Lim Joe Hoo

Direktur Independen  
Independent Director

### Ringkasan tanggung jawab

Bertindak sebagai Direktur Independen mewakili kepentingan pemegang saham minoritas dan menjamin Perseroan untuk patuh kepada ketentuan peraturan yang berlaku.

### Responsibility Summary

Acting as Independent Director representing the minority shareholders' interests and ensuring the Company to adhere to the prevailing regulations.

### Latar belakang

Lahir di Jakarta pada tahun 1962. Beliau memperoleh gelar Sarjana jurusan Akuntansi di Universitas Kristen Indonesia pada tahun 1992. Diangkat sebagai Direktur Independen Perseroan pada tahun 2013 berdasarkan Akta Pernyataan Keputusan Rapat No. 122 tanggal 30 Agustus 2013.

Selain itu, Beliau juga menjabat sebagai Komisaris PT Global Multimedia Optima (Desember 2012-sekarang).

Sebelumnya Beliau pernah menjabat sebagai General Manager Business Development PT Sukses Osean Khatulistiwa Line (2006-Desember 2012), General Manager Finance & Accounting PT Sukses Osean Khatulistiwa Line (1999-2006), Manager Accounting & Finance PT Armada Bumi Pratiwi Lines (1994-1999), Manager Accounting PT Sumaputra Anindya (1991-1994), Wakil Direktur PT Taruna Mekar Sakti (1990-1991), Manager Accounting & Finance PT Ekamitra Jayatama (1988-1990), Chief Accountant PT Harum Inti Manis (1984-1988), dan Cost Accounting Supervisor PT Djayanti Group (1982-1984).

### Pengungkapan hubungan afiliasi

Bapak Liem Joe Hoo tidak memiliki hubungan afiliasi dengan anggota Dewan Komisaris, anggota Direksi, dan pemegang saham Perseroan.

### Background

Born in Jakarta in 1962. He obtained his Bachelor degree in Accounting from Universitas Kristen Indonesia in 1992. He was appointed as an Independent Director of the Company in 2013 based on Deed No. 122 on August 30, 2013.

In addition, he also serves as a Commissioner of PT Global Multimedia Optima (December 2012-present).

He previously served as General Manager of Business Development of PT Sukses Osean Khatulistiwa Line (2006-December 2012), General Manager of Finance & Accounting of PT Sukses Osean Khatulistiwa Line (1999-2006), Manager of Accounting & Finance of PT Armada Bumi Pratiwi Lines (1994-1999), Manager of Accounting of PT Sumaputra Anindya (1991-1994), Deputy Director of PT Taruna Mekar Sakti (1990-1991), Manager of Accounting & Finance of PT Ekamitra Jayatama (1988-1990), Chief Accountant of PT Harum Inti Manis (1984-1988), and Cost Accounting Supervisor of PT Djayanti Group (1982-1984).

### Disclosure on affiliate relationship

Mr. Liem Joe Hoo has no affiliation relationships with the Board of Commissioners, the Board of Directors, and the shareholders of the Company.

## Profil Dewan Komisaris

### Board of Commissioners Profile



**Paulus Utomo**

Komisaris Utama  
President Commissioner

#### Latar belakang

Lahir di Medan pada tahun 1948. Beliau lulus dari SMA Chung Wen - Indonesia pada tahun 1965. Menjabat sebagai Komisaris pada tahun 2010 dan diangkat sebagai Komisaris Utama pada tahun 2013 berdasarkan Akta Pernyataan Keputusan Rapat No. 122 tanggal 30 Agustus 2013.

Selain itu, Beliau juga menjabat sebagai Komisaris PT Sukses Osean Khatulistiwa Line (1999-sekarang), Direktur Utama PT Armada Bumi Pratiwi Lines (2005-sekarang), Komisaris Utama PT Multi Ocean Shipyard (2007-sekarang), dan Komisaris Utama PT Soechi Group (2010-sekarang).

#### Pengungkapan hubungan afiliasi

Bapak Paulus Utomo memiliki hubungan afiliasi dengan anggota Dewan Komisaris dan anggota Direksi serta merupakan pemegang saham Perseroan.

#### Background

Born in Medan in 1948. He graduated from Chung Wen High School - Indonesia in 1965. He was appointed as Commissioner in 2010 and was appointed as the President Commissioner in 2013 based on Deed No. 122 on August 30, 2013.

In addition, he also serves as Commissioner of PT Sukses Osean Khatulistiwa Line (1999-present), Director of PT Armada Bumi Pratiwi Lines (2005-present), President Commissioner of PT Multi Ocean Shipyard (2007-present), and President Commissioner of PT Soechi Group (2010-present).

#### Disclosure on affiliate relationship

Mr. Paulus Utomo has affiliation with the members of the Board of Commissioners and the members of the Board of Directors and he is a shareholder of the Company.



## Johanes Utomo

Komisaris  
Commissioner

### Latar belakang

Lahir di Medan pada tahun 1982. Beliau memperoleh gelar Bachelor of Science dengan jurusan Computer Science dari University of Southern California di Amerika Serikat pada tahun 2004. Diangkat sebagai Komisaris Perseroan pada tahun 2013 berdasarkan Akta Pernyataan Keputusan Rapat No. 122 tanggal 30 Agustus 2013.

Selain itu, Beliau juga menjabat sebagai Komisaris PT Inti Energi Line (2006-sekarang), Komisaris PT Putra Utama Line (2006-sekarang), Komisaris PT Armada Maritime Offshore (2011-sekarang), Komisaris PT Sukses Maritime Line (2011-sekarang), Direktur Success International Marine Pte. Ltd. (2012-sekarang), Komisaris PT Selaras Pratama Utama (2014-sekarang), Komisaris PT Lintas Samudra Maritim (2016-sekarang) dan Direktur Success Marine Offshore Pte. Ltd. (2016-sekarang).

### Pengungkapan hubungan afiliasi

Bapak Johanes Utomo memiliki hubungan afiliasi dengan anggota Dewan Komisaris dan anggota Direksi.

### Background

Born in Medan in 1982. He obtained his Bachelor of Science degree in Computer Science major at University of Southern California in the United States in 2004. He was appointed as Commissioner of the Company in 2013 based on Deed No. 122 on August 30, 2013.

In addition, he is also a Commissioner of PT Inti Energi Line (2006-present), Commissioner of PT Putra Utama Line (2006-present), Commissioner of PT Armada Maritime Offshore (2011-present), Commissioner of PT Sukses Maritime Line (2011-present), Director of Success International Marine Pte. Ltd. (2012-present), Commissioner of PT Selaras Pratama Utama (2014-present), Commissioner of PT Lintas Samudra Maritim (2016-present) and Director of Success Marine Offshore Pte. Ltd. (2016-present).

### Disclosure on affiliate relationship

Mr. Johanes Utomo has affiliation with the members of the Board of Commissioners and the members of the Board of Directors.





## Edy Sugito

Komisaris Independen  
Independent Commissioner

### Latar belakang

Lahir di Semarang pada tahun 1964. Beliau memperoleh gelar Sarjana Akuntansi dari Universitas Trisakti, Jakarta pada tahun 1991. Diangkat sebagai Komisaris Independen Perseroan pada tahun 2014 berdasarkan Akta Pernyataan Keputusan Sirkuler Para Pemegang Saham sebagai Pengganti Rapat Umum Pemegang Saham Luar Biasa No. 14 tanggal 19 Agustus 2014.

Selain itu, Beliau juga menjabat sebagai Komisaris Independen pada beberapa perusahaan terbuka, diantaranya PT PP London Sumatra Indonesia Tbk. (2012-sekarang), PT Wismilak Inti Makmur Tbk. (2012-sekarang), PT Dharma Satya Nusantara Tbk. (2013-sekarang), PT Trimegah Sekuritas Indonesia Tbk. (2013-sekarang), dan Komisaris Utama PT Gayatri Kapital Indonesia (2013-sekarang).

Sebelumnya Beliau pernah menjabat sebagai Direktur Pencatatan PT Bursa Efek Indonesia (2005-2012), Direktur PT Kliring Penjaminan Efek Indonesia (2000-2005), dan Direktur PT Kustodian Sentral Efek Indonesia (1998-2000).

### Pengungkapan hubungan afiliasi

Bapak Edy Sugito tidak memiliki hubungan afiliasi dengan anggota Dewan Komisaris, anggota Direksi, dan pemegang saham Perseroan.

### Background

Born in Semarang in 1964. He obtained his Bachelor degree in Accounting from Trisakti University, Jakarta in 1991. He was appointed as Independent Commissioner in 2014 based on Deed of Circular Resolution Statement of the Shareholders in lieu of the Extraordinary General Meeting of Shareholders No. 14 on August 19, 2014.

In addition, he also currently serves as an Independent Commissioner at several public companies, including PT PP London Sumatra Indonesia Tbk. (2012-present), PT Wismilak Inti Makmur Tbk. (2012-present), PT Dharma Satya Nusantara Tbk. (2013-present), PT Trimegah Sekuritas Indonesia Tbk. (2013-present), and President Commissioner of PT Gayatri Kapital Indonesia (2013-present).

He previously served as Director of Listing at Indonesia Stock Exchange (2005-2012), Director of PT Kliring Penjamin Efek Indonesia (2002-2005), Director of PT Kustodian Sentral Efek Indonesia (1998-2000).

### Disclosure on affiliate relationship

Mr. Edy Sugito has no affiliation with the members of Board of Commissioners, the members of the Board of Directors, and the shareholders of the Company.

# Sumber Daya Manusia

## Human Resource

### Profil Sumber Daya Manusia

Operasional Perseroan didukung oleh sumber daya manusia berketerampilan dengan berbagai latar pendidikan, pengalaman, dan usia.

Per Desember 2017, sumber daya manusia untuk kegiatan perkantoran adalah sejumlah 287 pegawai.

### Human Resources Profile

The Company's operational activities are supported by skilled human resources with various educational backgrounds, experiences, and ages.

As of December 2017, number of human resources involved in the Company's office activities was 287 employees.

Komposisi Karyawan Berdasarkan Pendidikan Composition of Employees Based on Education	31 Desember / December	
	2017	2016
S2/Master degree	11	7
S1/Bachelor degree	133	144
Diploma/Associate degree	43	30
SLTA/Senior high school	96	98
SLTP/Junior high school	4	2
<b>Total</b>	<b>287</b>	<b>281</b>

Komposisi Karyawan Berdasarkan Jabatan Composition of Employees Based on Title	31 Desember / December	
	2017	2016
General manager	11	6
Manager	29	23
Assistant manager	18	26
Supervisor	54	38
Staff	173	177
Non staff	2	11
<b>Total</b>	<b>287</b>	<b>281</b>

Komposisi Karyawan Berdasarkan Usia Composition of Employees Based on Age	31 Desember / December	
	2017	2016
20-30	144	147
31-40	78	76
41-50	36	31
>50	29	27
<b>Total</b>	<b>287</b>	<b>281</b>

\*Terdapat penyesuaian untuk perhitungan tahun 2017  
 Calculation adjustments were made for 2017 figures

Untuk kegiatan segmen pelayaran, Perseroan didukung oleh kumpulan sekitar 2.000 kru kapal. Untuk segmen galangan kapal, jumlah tenaga kerja yang terlibat dalam aktivitas galangan adalah sekitar 2.500 pekerja.

### Pelatihan Sumber Daya Manusia

Untuk memastikan kemampuan sumber daya manusia (SDM) agar selaras dengan perubahan lingkungan, pertumbuhan usaha, dan pengembangan organisasi, sepanjang tahun 2017 Perseroan terus berupaya mengembangkan kemampuan SDM melalui program pelatihan dan pengembangan yang berkesinambungan.

Program pelatihan dan pengembangan yang dilaksanakan dibagi menjadi 2 (dua) kategori yaitu pengembangan Kompetensi Dasar dan Kompetensi Teknikal.

**Pengembangan Kompetensi Dasar yang diselenggarakan selama 2017:**

#### A. New Employee Orientation Program

*New Employee Orientation Program* (NEOP) merupakan program pelatihan dasar yang dirancang secara khusus untuk menanamkan nilai-nilai Perseroan kepada para karyawan baru agar dapat bekerja dengan baik mengikuti budaya organisasi.

NEOP diselenggarakan setiap dua (2) bulan sekali oleh Departemen SDM dan Departemen terkait lainnya.

In the shipping segment operations, the Company was supported by pool of around 2,000 marine crews. In the shipyard segment, about 2,500 workers were involved in the shipyard activities.

### Human Resources Trainings

To ensure the human resource (HR) capacities go along the environmental changes, the business growth, and the organizational development, the Company in 2017 continued to develop its human capital through sustainable training and development programs.

The training and development program is divided into 2 (two) categories, namely the Basic Competency Development and Technical Competency Development.

**Basic Competencies Development conducted during 2017:**

#### A. New Employee Orientation Program

The New Employee Orientation Program (NEOP) is a basic training program specifically designed to encourage the Company's values to new employees in the purpose that new employees to fit with the organizational working culture.

NEOP was held every two (2) months by HRGA Department involving various related departments.

#### B. ISO 9001:2008

Perseroan menyelenggarakan pelatihan ISO 9001:2008 yang dilaksanakan pada Februari dan Juli 2017 ditujukan kepada seluruh karyawan. Training ISO 9001:2008 bertujuan untuk membekali karyawan dengan pengetahuan dasar mengenai tata kelola perusahaan yang baik.

#### C. Prosedur Audit Eksternal

Perseroan juga menyelenggarakan pelatihan terkait prosedur audit eksternal untuk mengembangkan pengetahuan dan kemampuan karyawan mengenai prosedur audit. Pelatihan ditujukan untuk pemahaman dan penciptaan koordinasi antardepartemen terkait aktivitas audit di lingkungan Perseroan.

#### Pelatihan Kompetensi Teknikal yang dilakukan selama 2017:

##### A. RINA TRAINING

RINA Training merupakan pengembangan kemampuan teknis, yang ditujukan untuk karyawan yang terkait dengan operasional Perseroan. Pelatihan RINA ditujukan untuk departemen seperti *Operation, Crewing, Technical & Maintenance*, dan *Purchasing*.

Adapun pelatihan yang diberikan oleh RINA mencakup 6 (enam) materi antara lain :

- *Internal Audit of Safety Management System*
- *Risk Assessment and Incident Investigation*
- *Planned Maintenance & Inspection of Hull Structure*
- *Planned Maintenance of Machinery System*
- *Management of Change*
- *Train The Trainer*

##### B. Commercial Shipping Knowledge Enhance

Perseroan mengundang Scott Pilkington – Partner HFW (Honwick F Willams) untuk menyelenggarakan pelatihan terkait dengan pengetahuan komersial di bidang pelayaran. Area diskusi selama pelatihan diantaranya:

- *Casualty / collision case study*
- *Issues surrounding Sale and Purchase of Ships*
- *FPSOs; Legal & Contractual aspects (including, when is a ship not a ship & why does it matter?)*
- *Oil major inspection, vetting and approvals*

#### B. ISO 9001:2008

The Company addressed ISO 9001:2008 training in February and July 2017 to all employees. The training aimed to equip employees with basic knowledge of good corporate governance implementation.

#### C. External Audit Procedures

The Company also carried out a training regarding external audit procedures to develop employees' knowledges and skills on audit procedures. The training aimed at the understanding to build coordination among departments related to the audit activities within the Company.

#### Technical Competence Training conducted during 2017:

##### A. RINA TRAINING

RINA Training is intended for the development of technical capability, dedicated to the employees associated with the Company's operations. RINA training invited the Operation, Crewing, Technical & Maintenance, and Purchasing Departments.

The training provided by RINA included 6 (six) materials as follows:

- *Internal Audit of Safety Management System*
- *Risk Assessment and Incident Investigation*
- *Planned Maintenance & Inspection of Hull Structure*
- *Planned Maintenance of Machinery System*
- *Management of Change*
- *Train The Trainer*

##### B. Commercial Shipping Knowledge Enhance

The Company invited Scott Pilkington - HFW Partner (Honwick F Willams) to conduct training related to the commercial knowledge in the shipping business.

Discussion areas during the training included:

- *Casualty / collision case study*
- *Issues surrounding Sale and Purchase of Ships*
- *FPSOs; Legal & Contractual aspects (including, when is a ship not a ship & why does it matter?)*
- *Oil major inspection, vetting and approvals*

**C. SHE (Safety, Health and Environment) & Fire Fighting Training**

Untuk memastikan bahwa lingkungan kerja telah mencakup aspek keselamatan, keamanan, dan kenyamanan kerja, Perseroan melakukan pembenahan secara berkesinambungan terhadap fasilitas dan infrastruktur pendukung kerja.

Perusahaan bekerja sama dengan pihak Sahid Building Management dan Dinas Pemadam Kebakaran Provinsi DKI Jakarta mengadakan pelatihan rutin Safety, Health and Environment (SHE) & Fire Fighting Drill dalam rangka pemberian informasi dan pengetahuan langkah-langkah yang perlu dilakukan dalam menghadapi kejadian tidak diharapkan di lingkungan kerja.

**C. SHE (Safety, Health and Environment) & Fire Fighting Training**

To ensure that the working environment has covered the safety, security, and comfortability aspects, the Company was making continuous improvements for working facilities and its supporting infrastructures.

The Company cooperated with Sahid Building Management and the Fire Department of DKI Jakarta Province to conduct routine training of Safety, Health and Environment (SHE) and Fire Fighting Drill in order to provide information and knowledge of the steps on how to face the unexpected events in the workplace.



## Komposisi Pemegang Saham

### Shareholders Composition

Komposisi pemegang saham Perseroan per 31 Desember 2017 adalah sebagai berikut:

The Company's shareholders composition as per December 31, 2017 was as follows:

Pemegang Saham Shareholders	Lembar Saham Number of Shares	Persentase Kepemilikan Percentage of Ownership	Nilai Nominal dalam Rupiah Nominal Value in IDR	Ekuivalen dalam Dolar AS Equivalent in US\$
PT Soechi Group	5,640,000,000	79.90%	564,000,000,000	53,662,738
Paulus Utomo Komisaris Utama President Commissioner	120,000,000	1.70%	12,000,000,000	1,133,747
Go Darmadi Direktur Utama President Director	120,000,000	1.70%	12,000,000,000	1,134,124
Hartono Utomo Direktur Director	120,000,000	1.70%	12,000,000,000	1,133,747
Publik Public (masing-masing dibawah/ each less than 5%)	1,059,000,000	15.00%	105,900,000,000	8,710,314
<b>Total</b>	<b>7,059,000,000</b>	<b>100.00%</b>	<b>705,900,000,000</b>	<b>65,774,670</b>

Komposisi pemegang saham publik Perseroan per 31 Desember 2017 adalah sebagai berikut:

The Company's public shareholders composition as per December 31, 2017 was as follows:

Komposisi Pemegang Saham Publik Free Float Composition	Jumlah Pemegang Saham Number of Shareholders	% Kepemilikan Ownership*
Individu lokal Domestic individual	6,922	11.0%
Institusi lokal Domestic institution	52	1.6%
Individu asing Foreign individual	33	0.3%
Institusi asing Foreign institution	13	2.1%
<b>Total</b>	<b>7,020</b>	<b>15.0%</b>

\*% terhadap jumlah saham beredar  
% to outstanding shares

# Entitas Anak

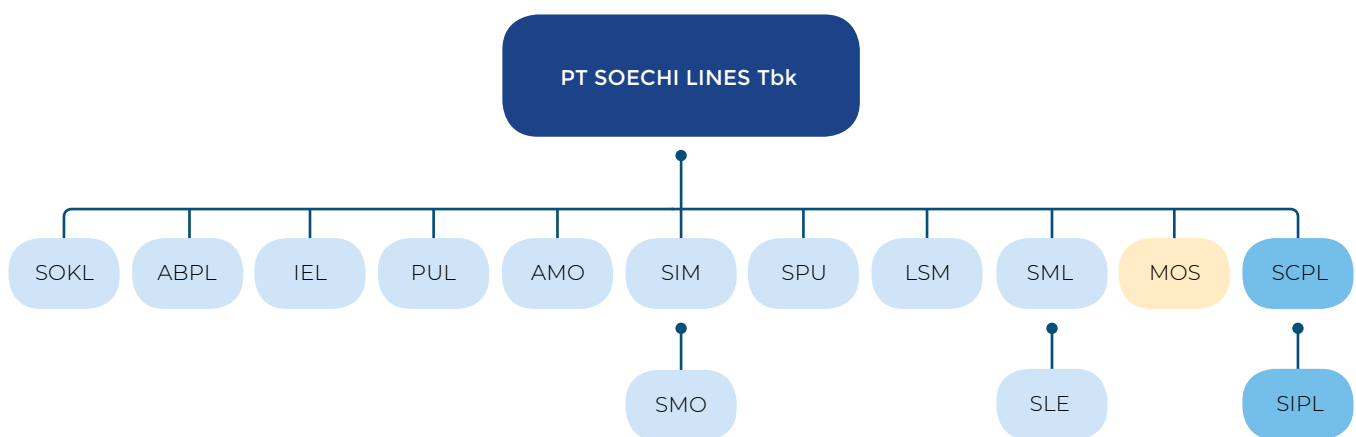
## Subsidiaries

Perseroan merupakan perusahaan induk yang memiliki 11 anak usaha secara langsung per 31 Desember 2017.

The Company is a holding company that owned 11 direct subsidiaries as of December 31, 2017.

Anak usaha langsung tersebut terdiri dari sembilan (9) anak usaha yang bergerak pada bisnis pelayaran, sebuah anak usaha bisnis galangan kapal, dan sebuah anak usaha untuk tujuan pendanaan.

The direct-owned subsidiaries consisted of nine (9) shipping business subsidiaries, a shipyard business subsidiary, and a subsidiary established for funding-related activity.



### Kepemilikan Langsung/Direct Ownership

SOKL :Sukses Osean Khatulistiwa Line PT  
 ABPL :Armada Bumi Pratiwi Lines PT  
 IEL :Inti Energi Line PT  
 PUL :Putra Utama Line PT  
 AMO :Armada Maritime Offshore PT  
 SIM :Success International Marine Pte Ltd  
 SPU :Selaras Pratama Utama PT  
 LSM :Lintas Samudra Maritim PT  
 SML :Sukses Maritime Line PT

MOS :Multi Ocean Shipyard PT

SCPL :Soechi Capital Pte. Ltd.

### Melalui/Through SIM

SMO :Success Marine Offshore Pte Ltd

### Melalui/Through SML

SLE :Symbio Lintas Energi PT

### Melalui/Through SCPL

SIPL :Soechi International Pte. Ltd.



Daftar entitas anak Perseroan beserta masing-masing lingkup usaha per 31 Desember 2017 adalah sebagai berikut:

The list of the Company's subsidiaries and their respective business activities as per December 31, 2017 was shown as follows:

### Kepemilikan Langsung Direct Ownership

No.	Entitas Anak Subsidiaries		Presentase Kepemilikan Percentage of Ownership	Ruang Lingkup Usaha Scope of Activities	Status Operasional Operational Status	Alamat Address	Total Aset Total Assets*
1	PT Sukses Osean Khatulistiwa Line	SOKL	99.80%	Transportasi domestik & internasional Domestic & international transportation	Beroperasi Operating	Jl. Mangga Dua Dalam Komplek Duta Pertiwi Blok J 5-6, Jakarta Pusat 10730	122,918
2	PT Armada Bumi Pratiwi Lines	ABPL	99.91%	Transportasi domestik & internasional Domestic & international transportation	Beroperasi Operating	Jl. Mangga Dua Dalam Komplek Duta Pertiwi Blok J 5-6, Jakarta Pusat 10730	60,564
3	PT Inti Energi Line	IEL	99.93%	Transportasi domestik & internasional Domestic & international transportation	Beroperasi Operating	Jl. Mangga Dua Dalam Komplek Duta Pertiwi Blok J 5-6, Jakarta Pusat 10730	32,977
4	PT Putra Utama Line	PUL	99.99%	Transportasi domestik & internasional Domestic & international transportation	Beroperasi Operating	Jl. Mangga Dua Dalam Komplek Duta Pertiwi Blok J 5-6, Jakarta Pusat 10730	75,029
5	PT Armada Maritime Offshore	AMO	99.98%	Transportasi domestik Domestic transportation	Beroperasi Operating	Sahid Sudirman Center Lt. 51, Jl. Jend. Sudirman Kav 86, Jakarta Pusat 10220	47,743
6	PT Multi Ocean Shipyard	MOS	99.99%	Galangan kapal Shipyard	Beroperasi Operating	Kampung Tanjung Permai, Desa Pangke, Kecamatan Meral Barat, Kabupaten Karimun, Kepulauan Riau	243,098
7	Success International Marine Pte. Ltd.	SIM	99.99%	Pelayaran Shipping	Beroperasi Operating	111 North Bridge Road, #07-20 Peninsula Plaza Singapura	15,520



No.	Entitas Anak Subsidiaries		Presentase Kepemilikan Percentage of Ownership	Ruang Lingkup Usaha Scope of Activities	Status Operasional Operational Status	Alamat Address	Total Aset Total Assets*
8	PT Sukses Maritime Line	SML	99.99%	Transportasi domestik & internasional Domestic & international transportation	Beroperasi Operating	Sahid Sudirman Center Lt. 51, Jl. Jend. Sudirman Kav 86, Jakarta Pusat 10220	21,873
9	PT Selaras Pratama Utama	SPU	99.93%	Transportasi domestik Domestic transportation	Beroperasi Operating	Gedung Sudirman Plaza, Plaza Marein Lt. 21, Jl. Jend. Sudirman Kav 76- 78, Jakarta Selatan 12910	53,767
10	PT Lintas Samudra Maritim	LSM	99.98%	Transportasi domestik & internasional Domestic & international transportation	Beroperasi Operating	Sahid Sudirman Center Lt. 51, Jl. Jend. Sudirman Kav 86, Jakarta Pusat 10220	23,836
11	Soechi Capital Pte. Ltd.	SCPL	100%	Investasi Investment	Belum Beroperasi Not Operating	111 North Bridge Road, #07-20 Peninsula Plaza Singapura	930

\*Total aset sebelum jurnal eliminasi 31 Desember 2017 (dalam ribuan Dolar AS)  
 Total assets before elimination entries as of December 31, 2017 (in thousands of US Dollar)

## Kepemilikan Tidak Langsung Indirect Ownership

Kepemilikan melalui/Ownership through Success International Marine Pte. Ltd.							
No.	Entitas Anak Subsidiaries		Presentase Kepemilikan Percentage of Ownership	Ruang Lingkup Usaha Scope of Activities	Status Operasional Operational Status	Alamat Address	Total Aset Total Assets*
1	Success Marine Offshore Pte. Ltd	SMO	100%	Pelayaran Shipping	Belum Beroperasi Not Operating	111 North Bridge Road, #07-20 Peninsula Plaza Singapura	11,278

Kepemilikan melalui/Ownership through PT Sukses Maritime Line

No.	Entitas Anak Subsidiaries		Presentase Kepemilikan Percentage of Ownership	Ruang Lingkup Usaha Scope of Activities	Status Operasional Operational Status	Alamat Address	Total Aset Total Assets*
1	PT Symbio Lintas Energi	SLE	85%	Pelayaran Shipping	Beroperasi Operating	Gedung Sudirman Plaza, Plaza Marein Lt. 21, Jl. Jend. Sudirman Kav 76- 78, Jakarta Selatan	1,169

Kepemilikan melalui/Ownership through Soechi Capital Pte. Ltd

No.	Entitas Anak Subsidiaries		Presentase Kepemilikan Percentage of Ownership	Ruang Lingkup Usaha Scope of Activities	Status Operasional Operational Status	Alamat Address	Total Aset Total Assets*
1	Soechi International Pte. Ltd.	SIPL	100%	Investasi Investment	Belum Beroperasi Not Operating	111 North Bridge Road, #07-20 Peninsula Plaza Singapore, Singapura	0.001

\*Total aset sebelum jurnal eliminasi 31 Desember 2017 (dalam ribuan Dolar AS)  
Total assets before elimination entries as of December 31, 2017 (in thousands of US Dollar)

## Lembaga dan Profesi Penunjang

Supporting Institutions and Professionals

### AKUNTAN PUBLIK PUBLIC ACCOUNTANT

Kantor Akuntan Publik/Public Accounting Firm  
Kosasih, Nurdiyaman, Mulyadi, Tjahjo & Rekan  
(Crowe Horwath International)

Cyber 2 Tower, 21st Floor Unit F  
Jl. H. R. Rasuna Said Blok X-5  
Jakarta 12950, Indonesia

Telp/Phone : (62 21) 2553 9299

Faks/Fax : (62 21) 2553 9298

### BIRO ADMINISTRASI EFEK SECURITIES ADMINISTRATION BUREAU

PT RAYA SAHAM REGISTRASI

Gedung Plaza Sentral, 2nd Floor  
Jl. Jend. Sudirman Kav. 47-48  
Jakarta, 12930

Telp/Phone : (62 21) 252 5666

Faks/Fax : (62 21) 252 5028

## KONSULTAN HUKUM LAW CONSULTANT

### MAKES & PARTNERS LAW FIRM

Menara Batavia 7th Floor  
 Jl. K. H. Mas Mansyur Kav. 126  
 Jakarta 10220, Indonesia  
 Telp/Phone : (62 21) 574 7181  
 Faks/Fax : (62 21) 574 7180

## NOTARIS NOTARY

### Dr. Irawan Soerodjo, SH, MSI.

Jl. K. H. Zainul Arifin No. 2  
 Komp. Ketapang Indah Blok B-2 No. 4-5  
 Jakarta 11140  
 Telp/Phone : (62 21) 630 1511  
 Faks/Fax : (62 21) 633 7851

# Kronologis Pencatatan Saham

## Stock Listing Chronology

No.	Kronologis	Chronology	Tanggal/Date
1	<b>Pendaftaran</b>	<b>Submission</b>	
	Permohonan pencatatan saham ke Bursa Efek Indonesia	Request letter for stock listing to the Indonesia Stock Exchange	27-Ags/Aug-14
	Permohonan pendaftaran saham ke Kustodian Sentral Efek	Request letter for stock registration to the Indonesia Central Securities Depository	27-Ags/Aug-14
	Mini expose di Bursa Efek Indonesia	Mini public expose at Indonesia Stock Exchange	2-Sep-14
	Otoritas Jasa Keuangan pengajuan pendaftaran ke-1	Financial Services Authority 1st filling of registration statement	16-Sep-14
	Otoritas Jasa Keuangan pengajuan pendaftaran ke-2	Financial Services Authority 2nd filling of registration statement	14-Okt/Oct-14
	Otoritas Jasa Keuangan surat pre-efektif	Financial Services Authority pre-effective letter	28-Okt/Oct-14
	Otoritas Jasa Keuangan surat pernyataan efektif	Financial Services Authority effective statement letter	21-Nov-14
2	<b>Pemasaran</b>	<b>Marketing</b>	
	Paparan publik	Public expose	29-Okt/Oct-14
	Penetapan harga	Stock pricing	10-Nov-14
3	<b>Penjatahan dan Pembayaran</b>	<b>Allotment and Payment</b>	
	Periode penawaran	Offering period	25-27 Nov 2014
	Penjatahan	Allotment	1-Des/Dec-14
	Distribusi dan pengembalian	Distribution and refund	2-Des/Dec-14
	Pencatatan di Bursa Efek Indonesia	Listing in Indonesia Stock Exchange	3-Des/Dec-14



K.M. SABUK NUSANTARA 114

TOL CAUTI

# 04

## Analisa dan Pembahasan Manajemen

### Management's Analysis and Discussion

- |    |   |    |   |
|----|---|----|---|
| 52 | <b>Tinjauan Operasi</b><br>Operational Review   | 70 | <b>Proyeksi Kinerja 2018</b><br>Performance Projection in 2018  |
| 56 | <b>Uraian Kinerja Keuangan</b><br>Financial Performance Review  | 70 | <b>Aspek Pemasaran</b><br>Marketing Aspect  |
| 65 | <b>Rasio Keuangan</b><br>Financial Ratios   | 72 | <b>Kebijakan Dividen</b><br>Dividend Policy   |
| 65 | <b>Kemampuan Membayar Utang dan Kolektabilitas Piutang</b><br>Debt Paying Ability and Receivable Collectibility | 72 | <b>Informasi Material pada Tahun Buku</b><br>Material Information on the Financial Year                           |
| 66 | <b>Struktur Modal</b><br>Capital Structure  | 73 | <b>Informasi Material setelah Tanggal Tahun Buku</b><br>Material Information after the Date of the Financial Year |
| 66 | <b>Ikatan Material Investasi Barang Modal</b><br>Material Commitment for Capital Investment                     | 73 | <b>Perubahan Peraturan Perundang-Undangan</b><br>Change in Regulations  |
| 67 | <b>Prospek Usaha</b><br>Business Outlook  | 73 | <b>Perubahan Kebijakan Akuntansi</b><br>Changes in Accounting Policies  |
| 69 | <b>Realisasi Kinerja 2017</b><br>Performance Realization in 2017  |    |   |

# Tinjauan Operasi

## Operational Review

### A. Segmen Pelayaran

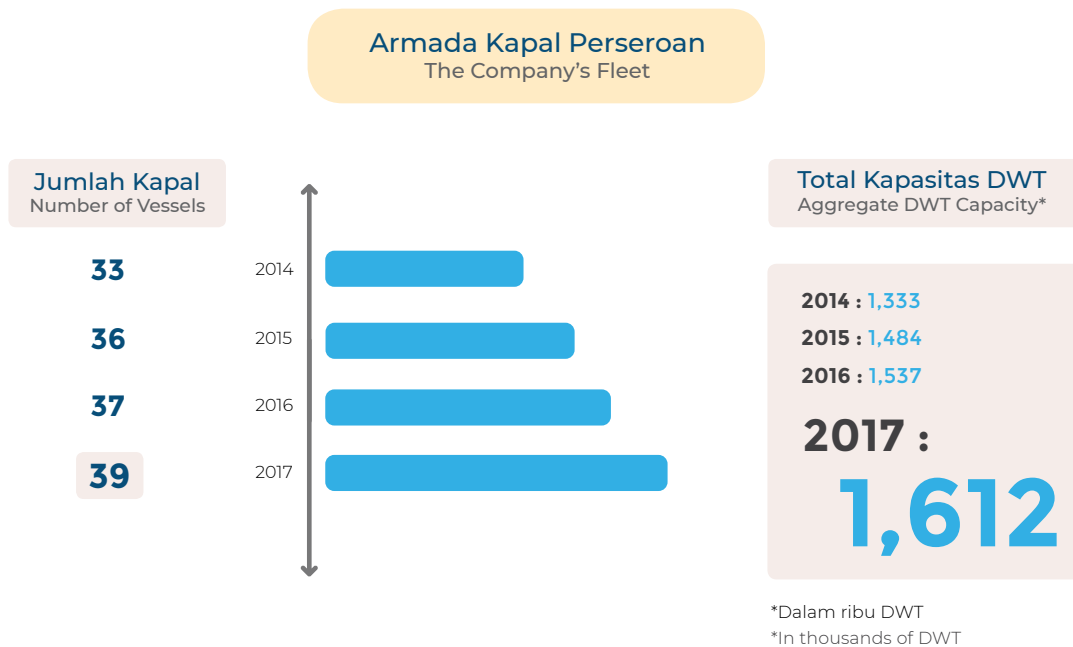
Perseroan merealisasikan akuisisi dua kapal ukuran *medium range* sepanjang tahun 2017. Kedua kapal memiliki kapasitas masing-masing ±37.000 DWT.

Dengan akuisisi tersebut, jumlah armada kapal Perseroan menjadi 39 kapal per Desember 2017 dengan kapasitas agregat armada kapal mencapai 1,61 juta DWT.

### A. Shipping Segment

The Company made two medium-range vessels acquisition during 2017. Each vessel has a carrying capacity of ± 37,000 DWT.

Post the acquisition, the Company's total vessels added to 39 units as of December 2017 with an aggregate capacity of 1.61 million DWT.



Utilisasi kapal Perseroan pada tahun 2017 berada pada tingkat 87%. Satu dari dua kapal *medium range* yang diakuisisi pada 2017 telah memperoleh kontrak penyewaan dari pelanggan. Sementara dua kapal *medium range* lainnya yang terlebih dahulu diakuisisi Perseroan pada akhir tahun 2016 juga menyumbang utilisasi sepanjang 2017.

Vessels utilizations maintained at 87% in 2017. One of two medium range vessels acquired in 2017 has secured time charter contract from the customer. Earlier, the two medium range vessels acquired at the end of 2016 have also earned charter contracts and provided utilizations for the Company in 2017.

Perseroan menghasilkan pendapatan senilai US\$117,9 juta sepanjang 2017 dari segmen pelayaran, atau mengalami pertumbuhan sebesar 11,0% dibandingkan dengan pendapatan segmen pelayaran tahun 2016. Pendapatan segmen usaha pelayaran tahun 2017 terdiri dari US\$96,6 juta pendapatan *time charter* dan US\$21,3 juta pendapatan *spot charter*.

The Company generated revenues of US\$117.9 million from the shipping segment in 2017, representing a growth of 11.0% compared to the revenues in 2016. The revenues comprised time charter revenues of US\$96.6 million and spot charter revenues of US\$21.3 million.

Pendapatan *time charter* yang merupakan pendapatan yang berasal persewaan kapal selama periode tertentu, mengalami pertumbuhan sebesar 8,9% pada 2017, dibandingkan dengan pendapatan *time charter* pada 2016.

Time charter revenues which were earned by chartering a vessel during a given period, showed a growth of 8.9% in 2017, compared to the time charter revenue generated in 2016.

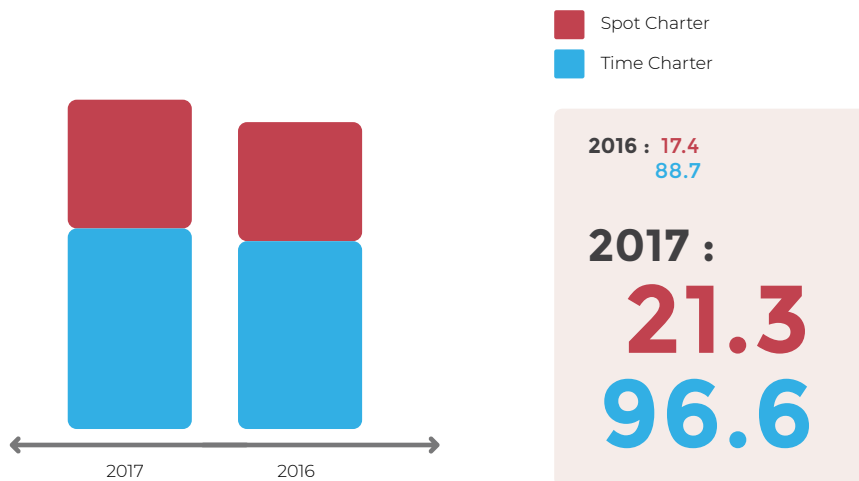
Pendapatan *spot charter* yang merupakan pendapatan yang berasal dari persewaan kapal berdasarkan jumlah perjalanan, mengalami pertumbuhan sebesar 21,9% pada 2017 dibandingkan dengan pendapatan *spot charter* pada 2016.

Spot charter revenue, which a revenue earned from chartering a vessel based on the number of trips, showed a growth of 21.9% in 2017 compared to spot charter revenue in 2016.

Marjin kotor segmen pelayaran tercatat sebesar 37,2% pada tahun 2017. Marjin usaha sebesar 29,7%.

The shipping business segment had a gross margin of 37.2% in 2017. Operating margin was 29.7%.

**Pendapatan Pelayaran (US\$ Juta)**  
Shipping Revenue (US\$ Million)



### B. Segmen Galangan Kapal

Proyek-proyek pembangunan kapal yang dibangun di galangan kapal mengalami perkembangan yang berarti pada 2017. Pada semester I, Perseroan meluncurkan kapal *tanker* ukuran 17.500 DWT ke perairan dengan lancar. Setelah peluncuran *tanker* ukuran 17.500 DWT, Perseroan meluncurkan fasilitas perbaikan dan perawatan kapal "*floating dock*" yang memiliki kapasitas 12.000 TLC. Fasilitas *floating dock* mulai melakukan perbaikan dan perawatan terhadap kapal milik Perseroan setelah peluncurannya.

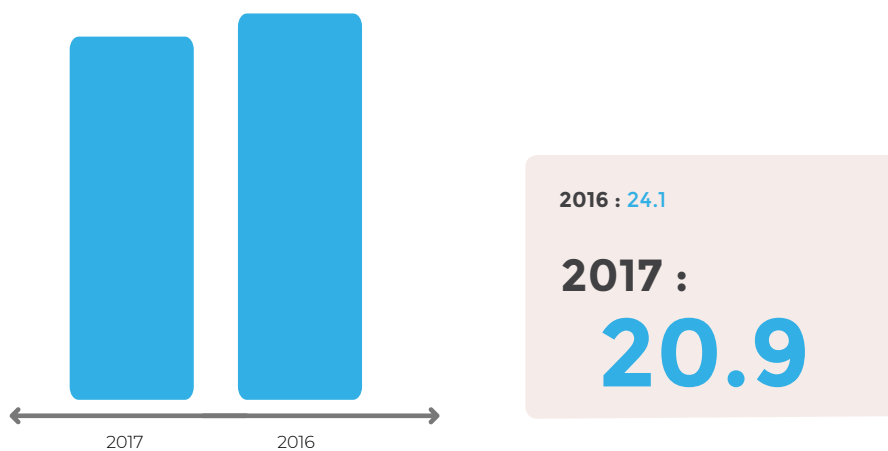
### B. Shipyard Segment

Shipbuilding projects built in the shipyard showed significant developments in 2017. In the first semester, the Company successfully launched a 17,500 DWT new-build tanker to the waters. Following the launch of the 17,500 DWT tanker, the Company also launched a "floating dock" repair and maintenance facility of which capacity of 12,000 TLC. The floating dock facility has started to repair the Company's own vessel after its launching.





### Pendapatan Galangan Kapal (US\$ Juta) Shipyards Revenue (US\$ Million)



Pada semester II 2017 Perseroan juga dengan lancar meluncurkan kapal perintis berkapasitas 750 DWT. Kapal perintis yang dibangun merupakan bagian dari program “tol laut” Pemerintah yang mana kapal akan digunakan untuk mengangkut kargo barang menuju ke lokasi-lokasi terpencil di Indonesia. Kemudian secara berurutan menjelang akhir tahun, Perseroan meluncurkan dua kapal navigasi.

Perseroan mencatat pendapatan senilai US\$20,9 juta sepanjang 2017 dari segmen galangan kapal. Pendapatan tersebut mengalami penurunan sebesar 13,2% jika dibandingkan dengan pendapatan pada tahun 2016.

Marjin kotor segmen galangan kapal tercatat sebesar 16,5% pada tahun 2017. Marjin usaha sebesar 2,0%.

In the second semester of 2017, the Company smoothly launched a 750 DWT new-build “perintis” vessel. The perintis vessel is part of the Government’s “sea toll” program which those “sea toll” vessels are intended to transport freight cargoes to remote locations surround Indonesia. In sequence towards the end of the year, the Company also completed the launches of two navigation vessels.

The Company booked revenues of US\$20.9 million from the shipyard business segment in 2017. The revenues showed a decrease of 13.2% when it was compared to the revenues in 2016.

The shipyard business segment had a gross margin of 16.5% in 2017. Operating margin was 2.0%.

## Uraian Kinerja Keuangan

### Financial Performance Review

Laporan keuangan Perseroan untuk tahun-tahun buku yang berakhir pada Desember 2017 dan Desember 2016 telah diaudit oleh Kantor Akuntan Publik Kosasih, Nurdiyaman, Mulyadi, Tjahjo & Rekan, bagian dari Crowe Horwath International.

Laporan keuangan Perseroan telah disajikan secara wajar sesuai dengan Standar Akuntansi Keuangan di Indonesia.

#### Laba Rugi

##### A. Pendapatan Neto

Perseroan membukukan pendapatan neto konsolidasi senilai US\$138,8 juta pada 2017, tumbuh 6,6% dibandingkan pendapatan neto konsolidasi 2016 yang senilai US\$130,3 juta.

Pertumbuhan pendapatan neto konsolidasi ditopang oleh pendapatan segmen pelayaran yang tumbuh 11,0% menjadi senilai US\$117,9 juta, sementara pendapatan segmen galangan kapal menunjukkan penurunan sebesar 13,2% menjadi senilai US\$20,9 juta.

Pendapatan segmen pelayaran ditopang oleh pendapatan *time charter* senilai US\$96,6 juta untuk tahun 2017 dan pendapatan *spot charter* senilai US\$21,3 juta.

The Company's financial statements for the years ended December 2017 and 2016 have been audited by Kosasih, Nurdiyaman, Mulyadi, Tjahjo & Partners public accounting firm, a member of Crowe Horwath International.

The Company's financial statements have been presented fairly in accordance with the Financial Accounting Standards in Indonesia.

#### Income Statement

##### A. Net Revenues

The Company posted consolidated net revenues of US\$138.8 million in 2017, a growth of 6.6% compared to the consolidated net revenues of US\$130.3 million in 2016.

The consolidated net revenues growth was driven by shipping segment which revenue grew 11.0% to US\$117.9 million, meanwhile shipyard segment revenue showed a 13.2% decrease to US\$20.9 million.

Revenue from the shipping segment was sustained by time charter revenues which amounted to US\$96.6 million in 2017 and spot charter revenues which amounted to US\$21.3 million.

Pendapatan Neto (US\$)	Net Revenues (US\$)	2017	2016
Time Charter	Time Charter	96,640,541	88,748,248
Spot Charter	Spot Charter	21,253,267	17,429,028
Galangan	Shipyard	20,938,344	24,110,768
<b>Pendapatan neto</b>	<b>Net revenues</b>	<b>138,832,152</b>	<b>130,288,044</b>

##### B. Laba Bruto

Setelah dikurangi dengan beban pokok pendapatan, Perseroan mencatat laba bruto senilai US\$47,3 juta pada 2017. Laba bruto 2017 menunjukkan penurunan 1,6% dibanding laba bruto pada tahun 2016.

Beban pokok pendapatan yang dikeluarkan oleh Perseroan berkaitan dengan kegiatan usaha pelayaran dan galangan kapal diantaranya mencakup beban operasional kapal, beban pembangunan kapal, beban penyusutan, gaji dan tunjangan, beban *docking*, dan asuransi.

##### B. Gross Profit

After the cost of revenues, the Company recorded a gross profit of US\$47.3 million in 2017. Gross profit showed a slight decline of 1.6% compared to the gross profit in 2016.

The cost of revenues spent by the Company due to its activities in the shipping and shipyard businesses included the vessels operational expenses, shipbuilding expenses, depreciation expenses, salaries and allowances, docking expenses, and insurance.

Laba Bruto (US\$)	Gross Profit (US\$)	2017	2016
Pendapatan neto	Net Revenues	138,832,152	130,288,044
Beban pokok pendapatan	Cost Of Revenues	-91,521,267	-82,213,285
<b>Laba bruto</b>	<b>Gross profit</b>	<b>47,310,885</b>	<b>48,074,759</b>

### C. Laba Usaha

Perseroan menghasilkan laba usaha senilai US\$35,4 juta untuk tahun 2017. Laba usaha 2017 menunjukkan penurunan 6,3% dibandingkan dengan laba usaha tahun 2016.

Beban usaha diantaranya mencakup gaji dan tunjangan, beban penyusutan, biaya administrasi bank, serta biaya lainnya terkait aktivitas perkantoran.

### C. Income from Operations

Income from operations was US\$35.4 million in 2017, a 6.3% decline compared to the income from operations in 2016.

Operating expenses included the salaries and allowances, depreciation expenses, bank administrative costs, and other costs related to the office activities.

Laba Usaha (US\$)	Income from Operations (US\$)	2017	2016
Laba Bruto	Gross Profit	47,310,885	48,074,759
Beban Usaha	Operating Expenses	-11,892,880	-10,256,395
<b>Laba usaha</b>	<b>Income from operations</b>	<b>35,418,005</b>	<b>37,818,364</b>

### D. Penghasilan (Beban) Lain-Lain

Pada penghasilan (beban) lain-lain, secara keseluruhan Perseroan membukukan beban lain-lain senilai US\$12,2 juta pada 2017 dibanding beban lain-lain senilai US\$14,1 juta pada 2016.

Beban lain-lain pada 2017 utamanya merupakan beban keuangan yang berkaitan dengan aktivitas pendanaan Perseroan yaitu biayanya senilai US\$11,8 juta untuk tahun 2017.

### D. Other Expenses (Income)

In other income (expenses) items, the Company booked US\$12.2 million of other expenses in 2017 compared with US\$14.1 million of other expenses in 2016.

Other expenses in 2017 were primarily coming from the finance costs regarding the Company's funding activities which the costs amounted to US\$11.8 million for the year.

Penghasilan (Beban)Lain-Lain (US\$)	Other (Expenses) Income (US\$)	2017	2016
Penerimaan klaim asuransi	Claim insurance receipt	363,795	6,129,052
Pendapatan keuangan	Finance income	22,646	12,017
Beban keuangan	Finance costs	-11,798,806	-8,917,616
Laba (rugi) selisih kurs - neto	Gain (loss) of foreign exchange - net	-456,220	-2,066,654
Rugi pelepasan aset tetap	Loss on disposal of fixed assets	-	-10,127,297
Lain-lain - neto	Others - net	-282,944	919,795
<b>Beban lain-lain - net</b>	<b>Other expenses - net</b>	<b>-12,151,529</b>	<b>-14,050,703</b>

#### E. Laba Tahun Berjalan

Laba tahun berjalan adalah senilai US\$21,5 juta pada tahun 2017, meningkat 1,5% dibanding laba tahun berjalan tahun sebelumnya.

Laba tahun berjalan yang dapat diatribusikan kepada pemilik entitas induk adalah senilai US\$21,6 juta untuk tahun 2017.

#### E. Income for the Year

Income for the year was US\$21.5 million, an increase of 1.5% compared with the income from the previous year.

Income for the year attributable to the owners of the parent entity was US\$21.6 million in 2017.

Laba Periode Berjalan (US\$)	Income for the Year (US\$)	2017	2016
Laba usaha	Income from operations	35,418,005	37,818,364
Beban lain-lain - net	Other expenses - net	-12,151,529	-14,050,703
Laba sebelum pajak penghasilan	Income before income tax expense	23,266,476	23,767,661
Beban pajak penghasilan - neto	Income tax expense - net	-1,731,583	-2,546,120
<b>Laba tahun berjalan</b>	<b>Income for the year</b>	<b>21,534,893</b>	<b>21,221,541</b>
<b>Laba tahun berjalan yang dapat diatribusikan kepada:</b>	<b>Income for the year attributable to:</b>		
<b>Pemilik entitas induk</b>	<b>Owners of the parent entity</b>	<b>21,572,875</b>	<b>21,201,231</b>
<b>Kepentingan nonpengendali</b>	<b>Non-controlling interests</b>	<b>-37,982</b>	<b>20,310</b>

#### F. Total Laba Komprehensif Tahun Berjalan

Perseroan membukukan total laba komprehensif tahun berjalan senilai US\$21,3 juta untuk tahun 2017 dengan jumlah yang dapat diatribusikan kepada pemilik entitas induk adalah senilai US\$21,4 juta.

#### F. Comprehensive Income for the Year

The Company generated a total comprehensive income of US\$21.3 million for the year, which the amount attributable to the owners of the parent entity was US\$21.4 million.

Laba Komprehensif Tahun Berjalan (US\$)	Comprehensive Income for the Year (US\$)	2017	2016
Laba tahun berjalan	Income for the year	21,534,893	21,221,541
Rugi komprehensif lain:	Other comprehensive loss:		
Item yang tidak akan direklasifikasikan ke laba rugi	Item that will not be reclassified to profit or loss		
Pengukuran kembali liabilitas imbalan kerja	Remeasurement of employee benefits liabilities	-212,136	-611,621
Manfaat pajak penghasilan terkait	Related income tax benefit	25,265	114,669
<b>Total laba komprehensif tahun berjalan</b>	<b>Total comprehensive income for the year</b>	<b>21,348,022</b>	<b>20,724,589</b>
<b>Total laba komprehensif tahun berjalan yang dapat diatribusikan kepada:</b>	<b>Total comprehensive income for the year attributable to:</b>		
<b>Pemilik entitas induk</b>	<b>Owners of the parent entity</b>	<b>21,382,789</b>	<b>20,701,718</b>
<b>Kepentingan nonpengendali</b>	<b>Non-controlling interests</b>	<b>-34,767</b>	<b>22,871</b>

**G. Laba per Saham**

Laba per saham setara dengan US\$0,0031 untuk tahun 2017, dibandingkan dengan laba per saham senilai US\$0,0030 untuk 2016.

**G. Earnings per Share**

Earnings per share were equivalent to US\$0.0031 for 2017, compared to earnings per share of US\$0.0030 in 2016.

Laba per Saham Dasar Yang Diatribusikan Kepada Pemilik Entitas Induk (US\$)	Basic Earnings per Share Attributable To Owners Of The Parent Entity (US\$)	2017	2016
Laba tahun berjalan yang dapat diatribusikan kepada:	Income for the year attributable to:		
Pemilik entitas induk	Owners of the parent entity	21,572,875	21,201,231
<b>Laba per saham dasar yang diatribusikan kepada pemilik entitas induk</b>	<b>Basic earnings per share attributable to owners of the parent entity</b>	<b>0.0031</b>	<b>0.0030</b>

**Neraca****A. Aset Lancar**

Per Desember 2017, total aset lancar Perseroan adalah senilai US\$60,6 juta. Aset lancar terdiri dari kas dan setara kas, piutang usaha, selisih lebih estimasi pendapatan di atas kemajuan kontrak terkait dengan kegiatan pembangunan kapal di galangan kapal, serta aset lancar lainnya seperti biaya-biaya dibayar dimuka.

**Balance Sheet****A. Current Assets**

As of December 2017, the Company's total current assets amounted to US\$60.6 million. The current assets comprised the cash and cash equivalents, trade receivables, estimated earnings in excess of billings on contracts related to the shipbuilding activities in the shipyard, and some other current assets such as prepaid expenses.

Aset Lancar (US\$)	Current Assets (US\$)	2017	2016
Kas dan setara kas	Cash and cash equivalents	3,184,645	3,708,581
Kas yang dibatasi penggunaannya	Restricted cash	11,877,195	9,009,126
Piutang usaha	Trade receivables	11,033,867	25,361,077
Piutang lain-lain	Other receivables	933,688	332,899
Selisih lebih estimasi pendapatan di atas kemajuan kontrak	Estimated earnings in excess of billings on contracts	16,825,374	5,579,519
Pendapatan yang masih harus ditagih	Unbilled revenues	7,120,960	3,703,599
Persediaan	Inventories	3,114,932	2,547,031
Pajak dibayar dimuka	Prepaid tax	1,007,371	1,350,768
Uang muka dan beban dibayar dimuka	Advances and prepaid expenses	5,500,322	7,309,159
<b>Total aset lancar</b>	<b>Total current assets</b>	<b>60,598,354</b>	<b>58,901,759</b>

#### B. Aset Tidak Lancar

Total aset tidak lancar Perseroan adalah senilai US\$526,0 juta per Desember 2017. Aset tidak lancar merupakan aset-aset tetap Perseroan, seperti armada kapal, tanah, dan bangunan.

#### B. Non-Current Assets

Total non-current assets was US\$526.0 million as of December 2017. Non-current assets consisted of the Company's fixed assets such as vessels, land, and buildings.

Aset Tidak Lancar (US\$)	Non-Current Assets (US\$)	2017	2016
Aset tetap - setelah dikurangi akumulasi penyusutan	Fixed assets - net of accumulated depreciation	507,819,179	484,096,887
Aset tak berwujud - setelah dikurangi akumulasi amortisasi	Intangible asset - net of accumulated amortization	988	10,310
Aset pajak tangguhan	Deferred tax assets	157,405	137,709
Goodwill	Goodwill	286,921	286,921
Aset tidak lancar lainnya	Other non-current assets	17,780,265	12,918,844
<b>Total aset tidak Lancar</b>	<b>Total non-current assets</b>	<b>526,044,758</b>	<b>497,450,671</b>

#### C. Total Aset

Total aset Perseroan tercatat senilai US\$586,6 juta per Desember 2017. Total aset tersebut menunjukkan peningkatan sebesar 5,4% dibanding total aset senilai US\$556,4 juta per Desember 2016.

#### C. Total Assets

The total assets was US\$586.6 million as per December 2017. The total assets showed an increase of 5.4% compared to the total assets of US\$556.4 million as of December 2016.

Total Aset (US\$)	Total Assets (US\$)	2017	2016
Total Aset Lancar	Total Current Assets	60,598,354	58,901,759
Total Aset Tidak Lancar	Total Non-Current Assets	526,044,758	497,450,671
<b>Total aset</b>	<b>Total assets</b>	<b>586,643,112</b>	<b>556,352,430</b>

#### D. Liabilitas Jangka Pendek

Per Desember 2017, Perseroan memiliki liabilitas jangka pendek senilai US\$75,6 juta yang mencakup utang usaha serta pinjaman-pinjaman bank jangka panjang Perseroan yang jatuh tempo dalam satu tahun.

#### D. Current Liabilities

As of December 2017, the Company had current liabilities amounted to US\$75.6 million which, inter-alia comprised the trade payables and current maturities of long term bank loans.

Liabilitas Jangka Pendek (US\$)	Current Liabilities (US\$)	2017	2016
Utang usaha	Trade payables	10,783,100	6,040,777
Utang lain-lain	Other payables	2,135,208	2,136,028
Uang muka pelanggan	Advances from customers	382,651	-
Selisih lebih tagihan kemajuan kontrak di atas estimasi pendapatan	Billings in excess of estimated earnings on contracts	3,329,865	7,709,290
Utang pajak	Taxes payable	263,217	808,568
Beban yang masih harus dibayar	Accrued expenses	5,282,195	5,366,657
Pinjaman jangka pendek	Short-term loans	9,683,496	1,869,149
Utang kepada pihak berelasi	Due to a related party	298,730	1,022,853
Pinjaman jangka panjang jatuh tempo dalam satu tahun:	Current maturities of long-term loans:		
Pinjaman bank	Bank loans	35,056,078	18,708,132
Surat utang berjangka menengah	Medium term note	8,300,000	13,700,000
Utang sewa pembiayaan	Finance lease payables	-	13,007
Utang pembiayaan konsumen	Consumer financing payables	124,899	142,358
<b>Total liabilitas jangka pendek</b>	<b>Total current liabilities</b>	<b>75,639,439</b>	<b>57,516,819</b>

#### E. Liabilitas Jangka Panjang

Liabilitas jangka panjang tercatat senilai US\$196,4 juta per Desember 2017. Liabilitas jangka panjang Perseroan sebagian besar terdiri dari pinjaman bank jangka panjang yang digunakan untuk kebutuhan-kebutuhan belanja modal.

#### E. Non-Current Liabilities

The non-current liabilities amounted to US\$196.4 million as of December 2017. The Company's non-current liabilities mostly consisted of the long-term bank loans spent for capital expenditures.

Liabilitas Jangka Panjang (US\$)	Non-Current Liabilities (US\$)	2017	2016
Pinjaman jangka panjang - setelah dikurangi bagian jatuh tempo dalam satu tahun:	Long-term loans - net of current maturities:		
Pinjaman bank	Bank loans	191,063,107	201,571,004
Surat hutang berjangka menengah	Medium term note	3,000,000	-
Utang pembiayaan konsumen	Consumer financing payables	85,973	81,034
Liabilitas pajak tangguhan - neto	Deferred tax liabilities - net	338,016	229,816
Liabilitas imbalan kerja	Employee benefits liabilities	1,925,424	1,585,250
<b>Total liabilitas jangka panjang</b>	<b>Total non-current liabilities</b>	<b>196,412,520</b>	<b>203,467,104</b>

#### F. Total Liabilitas

Total liabilitas adalah senilai US\$272,1 juta pada akhir tahun 2017. Total liabilitas tersebut meningkat 4,2% dibanding total liabilitas pada akhir tahun 2016.

#### F. Total Liabilities

Total liabilities was US\$272.1 million at the end of 2017. The total liabilities showed 4.2% increase compared to the total liabilities at the end of 2016.

Total Liabilitas (US\$)	Total Liabilities (US\$)	2017	2016
Total liabilitas jangka pendek	Total current liabilities	75,639,439	57,516,819
Total liabilitas jangka panjang	Total non-current liabilities	196,412,520	203,467,104
<b>Total liabilitas</b>	<b>Total liabilities</b>	<b>272,051,959</b>	<b>260,983,923</b>

#### G. Ekuitas

Total ekuitas Perseroan adalah US\$314,6 juta per Desember 2017. Total ekuitas yang dapat diatribusikan kepada pemilik entitas induk adalah senilai US\$314,3 juta dan ekuitas yang diatribusikan kepada kepentingan nonpengendali senilai US\$0.3 juta.

#### G. Equity

The Company's total equity was US\$314.6 million as of December 2017. Equity attributable to the owners of the parent entity was US\$314.3 million and which attributable to the non-controlling interests was US\$0.3 million.

Ekuitas (US\$)	Equity (US\$)	2017	2016
Modal saham - nilai nominal Rp100 per saham	Share capital - par value of Rp100 per share		
Modal dasar - 23.000.000.000 saham	Authorized - 23,000,000,000 shares		
Modal ditempatkan dan disetor penuh - 7.059.000.000 saham	Issued and fully paid - 7,059,000,000 shares	65,774,670	65,774,670
Tambahan modal disetor	Additional paid-in capital	102,233,949	102,233,949
Saldo laba:	Retained earnings:		
Dicadangkan	Appropriated	8,000,000	8,000,000
Belum dicadangkan	Unappropriated	138,312,226	119,051,352
Total ekuitas yang dapat diatribusikan kepada:	Total Equity Attributable to:		
Pemilik Entitas Induk	Owners of the Parent Entity	314,320,845	295,059,971
Kepentingan Nonpengendali	Non-controlling Interests	270,308	308,536
<b>Total Ekuitas</b>	<b>Total equity</b>	<b>314,591,153</b>	<b>295,368,507</b>



## Arus Kas

### A. Kas Neto yang Diperoleh dari Aktivitas Operasi

Kas neto yang diperoleh dari aktivitas operasi adalah senilai US\$26,9 juta untuk tahun 2017.

Arus kas dari aktivitas operasi mencakup penerimaan dari pelanggan senilai US\$139,0 juta, serta berbagai pembayaran aktivitas operasional mencakup pembayaran kepada pegawai, pemasok, beban keuangan, dan pembayaran pajak yang secara keseluruhan totalnya adalah senilai US\$112,1 juta selama 2017.

## Cash Flow

### A. Cash Flow from Operating Activities

Net cash derived from operating activities was US\$26.9 million during 2017.

Cash flows from operating activities consisted of the receipts from customers of US\$139.0 million, and various operational payments included payments to the employees, suppliers, financial expenses, and tax which totalled US\$112.1 million in 2017.

Arus Kas dari Aktivitas Operasi (US\$)	Cash Flows from Operating Activities (US\$)	2017	2016
Penerimaan dari pelanggan	Receipts from customers	138,988,566	120,664,441
Pembayaran kepada karyawan	Payments to employees	-13,597,966	-14,488,340
Pembayaran kepada pemasok dan lainnya	Payment to suppliers and others	-85,781,052	-66,977,458
Penerimaan dari pendapatan keuangan	Receipts of financing income	22,646	12,017
Pembayaran untuk:	Payment for:		
Beban keuangan	Financing costs	-12,672,856	-19,850,914
Pajak penghasilan	Income taxes	-19,098	-13,190
<b>Kas neto yang diperoleh dari aktivitas operasi</b>	<b>Net cash provided by operating activities</b>	<b>26,940,240</b>	<b>19,346,556</b>

### B. Kas Neto yang Diperoleh dari Aktivitas Investasi

Kas neto yang digunakan untuk aktivitas investasi adalah senilai US\$31,0 juta pada 2017.

Arus kas dari aktivitas investasi mencakup pembayaran uang muka atas akuisisi kapal tahun 2017 serta pelunasannya.

### B. Cash Flow from Investing Activities

Net cash used in investing activities amounted to US\$31.0 million in 2017.

Cash flows from investing activities consisted of the payment of advance for vessels acquisition during 2017 and the settlements.

Arus Kas dari Aktivitas Investasi (US\$)	Cash Flows from Investing Activities (US\$)	2017	2016
Hasil pelepasan aset tetap	Proceeds from disposals of fixed assets	-	7,510,754
Penerimaan klaim asuransi	Receipt of insurance claim	363,795	6,129,052
Pembayaran uang muka untuk perolehan aset tetap	Payment of advances for acquisition of fixed assets	-69,638	-6,051,819
Perolehan aset tetap	Acquisitions of fixed assets	-31,332,394	-62,077,910
<b>Kas neto yang digunakan untuk aktivitas investasi</b>	<b>Net cash used in investing activities</b>	<b>-31,038,237</b>	<b>-54,489,923</b>

### C. Kas Neto dari Aktivitas Pendanaan

Kas neto yang diperoleh dari aktivitas pendanaan adalah senilai US\$6,4 juta pada 2017.

Arus kas dari aktivitas pendanaan mencakup pembayaran dan penerimaan pinjaman; serta pembayaran dividen kepada pemegang saham Perseroan.

### C. Cash Flow from Financing Activities

Net cash generated from the financing activities was US\$6.4 million in 2017.

Cash flows from financing activities involved the loans payment and receipt; and also the dividend payment to the shareholders.

Arus Kas dari Aktivitas Pendanaan (US\$)	Cash Flows from Financing Activities (US\$)	2017	2016
Penerimaan pinjaman bank	Proceeds from bank loans	37,203,772	166,720,000
Penerimaan dari surat hutang berjangka menengah	Proceeds from medium term note	11,300,000	28,700,000
Pembayaran utang sewa pembiayaan dan pembiayaan konsumen	Payments of finance lease and consumer financing payables	-204,347	-204,516
Pembayaran dividen kas	Cash dividend payment	-2,121,915	-4,046,833
Pembayaran utang kepada pihak berelasi - neto	Payment of due to a related party	-724,123	-9,230,890
Pembayaran surat hutang berjangka menengah	Payment of medium term note	-13,700,000	-15,000,000
Pembayaran pinjaman bank	Payment of bank loans	-25,311,257	-128,492,464
<b>Kas neto yang diperoleh dari aktivitas pendanaan</b>	<b>Net cash provided by financing activities</b>	<b>6,442,130</b>	<b>38,445,297</b>

### D. Kas dan Setara Kas pada Akhir Tahun

Perseroan memiliki kas senilai US\$15,1 juta per Desember 2017.

### D. Cash and Cash Equivalents at the End of the Year

The Company's cash balance was US\$15.1 million as of December 2017.

Kas dan Setara Kas pada Akhir Tahun (US\$)	Cash and Cash Equivalents at the End of the Year (US\$)	2017	2016
Kas neto yang diperoleh dari aktivitas operasi	Net cash provided by operating activities	26,940,240	19,346,556
Kas neto yang digunakan untuk aktivitas investasi	Net cash used in investing activities	-31,038,237	-54,489,923
Kas neto yang diperoleh dari aktivitas pendanaan	Net cash provided by financing activities	6,442,130	38,445,297
Kenaikan neto kas dan setara kas	Net Increase in cash and cash equivalents	2,344,133	3,301,930
Kas dan setara kas pada awal tahun	Cash and cash equivalents at the beginning of the year	12,717,707	9,415,777
<b>Kas dan setara kas pada akhir tahun</b>	<b>Cash and cash equivalents at the end of the year</b>	<b>15,061,840</b>	<b>12,717,707</b>

# Rasio Keuangan

## Financial Ratios

### Profitabilitas

Perseroan mencatat marjin EBITDA sebesar 45,8% pada tahun 2017, dibanding marjin EBITDA 46,4% pada 2016.

Sementara itu, marjin kotor adalah 34,1% pada 2017 dan marjin usaha 25,5%.

### Profitability

The Company booked an EBITDA margin of 45.8% in 2017, compared to 46.4% of EBITDA margin in 2016.

In the meantime, gross margin was 34.1% in 2017 and operating margin was 25.5%.

Profitabilitas (%)	Profitability (%)	2017	2016
Marjin EBITDA	EBITDA margin	45.80%	46.40%
Marjin Kotor	Gross margin	34.08%	36.90%
Marjin Usaha	Operating margin	25.51%	29.03%
Marjin Bersih	Net margin	15.54%	16.27%
Total laba komprehensif tahun berjalan/total aset	Total comprehensive income for the year/total assets	3.74%	3.88%
Total laba komprehensif tahun berjalan/total ekuitas	Total comprehensive income for the year/total equity	7.01%	7.23%

### Likuiditas

#### A. Kemampuan Membayar Utang

Dalam hal kemampuan melakukan pembayaran terhadap utang-utang jangka pendek, rasio lancar Perseroan berada posisi 0,90 kali per Desember 2017, meningkat dari rasio lancar 0,66 kali per Desember 2016.

Perputaran utang usaha adalah dalam waktu 33 hari, yaitu Perseroan melakukan pembayaran kewajiban utang usaha dalam waktu rata-rata 33 hari selama 2017.

### Liquidity

#### A. Debt Paying Ability

In terms of the capacity to make payments on its current liabilities, the Company's current ratio was at 0.90 times as per December 2017, showed some improvements compared with the current ratio of 0.66 times as per December 2016.

The trade payables turnover was within 33 days, i.e. the Company paid the trade payables within an average of 33 days during 2017.

Kemampuan Membayar Utang	Debt Paying Ability	2017	2016
Rasio lancar (kali)	Current ratio (times)	0.90	0.55
Perputaran utang usaha (hari)	Trade payables turnover (days)	33	41

### B. Kolektabilitas Piutang Usaha

Dalam hal kolektabilitas piutang usaha, perputaran piutang usaha terjadi rata-rata dalam 47 hari pada 2017.

### B. Receivables Collectibility

In terms of accounts receivable collectability, the turnover of accounts receivable was within average of 47 days in 2017.

Kolektabilitas Piutang Usaha	Receivable Collectibility	2017	2016
Perputaran piutang usaha (hari)	Account receivables turnover (days)	47	53

## Struktur Modal

### Capital Structure

Perseroan memproyeksikan rasio utang terhadap ekuitas pada posisi maksimal 2,0 kali dalam hal kebijakan penggunaan utang, dengan memperhatikan rasio solvabilitas lain, seperti rasio net debt to EBITDA dan rasio total liabilitas terhadap total aset.

The Company expects a debt-to-equity ratio of maximum of 2.0 times in terms of leverage, which by also noticing other solvability ratios, such as the net debt to EBITDA ratio and the total liabilities to the total assets ratio.

Per Desember 2017, rasio total liabilitas terhadap total ekuitas Perseroan ada pada posisi yang terkelola dengan baik pada level 0,87 kali.

As of December 2017, the Company's total liabilities to total equity ratio was at well-managed level at 0.87 times.

Solvabilitas	Solvability	2017	2016
Total liabilitas/total ekuitas (kali)	Total liabilities/total equity (times)	0.87	0.86
Total liabilitas/total aset (kali)	Total liabilities/total assets (times)	0.47	0.46

## Ikatan Material Investasi Barang Modal

### Material Commitment for Capital Investment

Perseroan tidak memiliki ikatan material untuk investasi barang modal.  
The Company has no material commitments for capital investments.

# Prospek Usaha

## Business Outlook

Industri maritim di Indonesia mendapat dukungan berkelanjutan dari Pemerintah. Pada 2017 Pemerintah mengeluarkan "Paket Kebijakan Tahap XV" mengenai Pengembangan Usaha dan Daya Saing Penyedia Jasa Logistik Nasional yang kebijakan-kebijakannya menyentuh sektor pelayaran dan sektor galangan kapal.

Sasaran kebijakan "Paket Kebijakan Tahap XV" diantaranya secara spesifik ditujukan untuk keberlangsungan sektor pelayaran dan sektor galangan kapal nasional. Beberapa sasaran kebijakan tersebut adalah:

- Membuka peluang pelayaran nasional untuk melayani angkutan ekspor impor sekitar US\$600 juta/tahun, investasi perkapalan sekitar 70-100 unit kapal baru senilai US\$700 juta, asuransi angkutan sebesar 1%-2%, pinjaman perbankan dalam negeri senilai US\$560 juta, dan kesempatan kerja baru sebanyak 2.000 pelaut.
- Meningkatkan daya saing galangan kapal dalam negeri dengan memberi insentif 0% bea masuk impor 115 jenis suku cadang dan komponen kapal laut, termasuk menjaga keberlangsungan hidup 1.800 perusahaan pelayaran.
- Memberi peluang lebih besar kepada pelayaran nasional untuk melayani angkutan khusus, seperti kapal *tanker* dan *bulker*.

Menjelang akhir tahun 2017, Pemerintah kemudian merilis Peraturan Kementerian Perdagangan (Permendag) Nomor 82 Tahun 2017 tentang "Ketentuan Penggunaan Angkutan Laut dan Asuransi Nasional untuk Ekspor dan Impor Barang Tertentu" sebagai bagian realisasi "Paket Kebijakan Tahap XV".

Permendag mewajibkan angkutan dan asuransi barang ekspor untuk batubara dan *crude palm oil* (CPO) dan impor beras serta komoditi lain yang ditetapkan Pemerintah untuk menggunakan perusahaan pelayaran dan asuransi nasional. Permendag tersebut menjadi dukungan Pemerintah untuk perealisasi wacana "*beyond cabotage*".

Aktivitas ekspor impor Indonesia sebagian masih dilakukan oleh kapal berbendera internasional, termasuk diantaranya aktivitas ekspor impor minyak dan gas untuk kebutuhan konsumsi.

The maritime industry in Indonesia receives sustained supports from the Government. In 2017, the Government issued "Policy Package Phase XV" on "the Business Development and the Competitiveness of National Logistics" which the policies also touch the shipping and shipyard sectors.

The objectives of "Policy Package Phase XV", among others, are specifically dedicated to the development of Indonesian shipping and shipyard industries. Some objectives of the Policy Package which will benefit the shipping and shipyard industries are as follows:

- To open access of national shipping to serve of around US\$600 million per year of export-import transportation activities, to provide shipping investment of 70-100 units of new vessels worth US\$700 million, to provide access of transportation insurance of 1%-2%, to open access to domestic bank loans of amount to US\$560 million, and to open new employment for 2,000 seafarers.
- To increase the competitiveness of domestic shipyards by providing incentives of 0% on import duties for 115 ships spare parts, and to maintain the going concern of 1,800 shipping companies.
- To provide wider opportunities for national shipping to serve special transportation activities, such as tankers and bulkers.

At the end of 2017, the Government also issued the Minister of Trade Regulation No. 82 of 2017 on "Terms of Use of Sea Transportation and National Insurance for Export and Import of Certain Goods" as part of the implementation of the "Policy Package Phase XV".

The Minister of Trade determines the freight and insurance of export goods for coal and crude palm oil (CPO) and also the imports of rice and other certain commodities, are required to use national shipping and insurance companies. This regulation has been one of the Government's steps to the realization of "*beyond cabotage*" discourse.

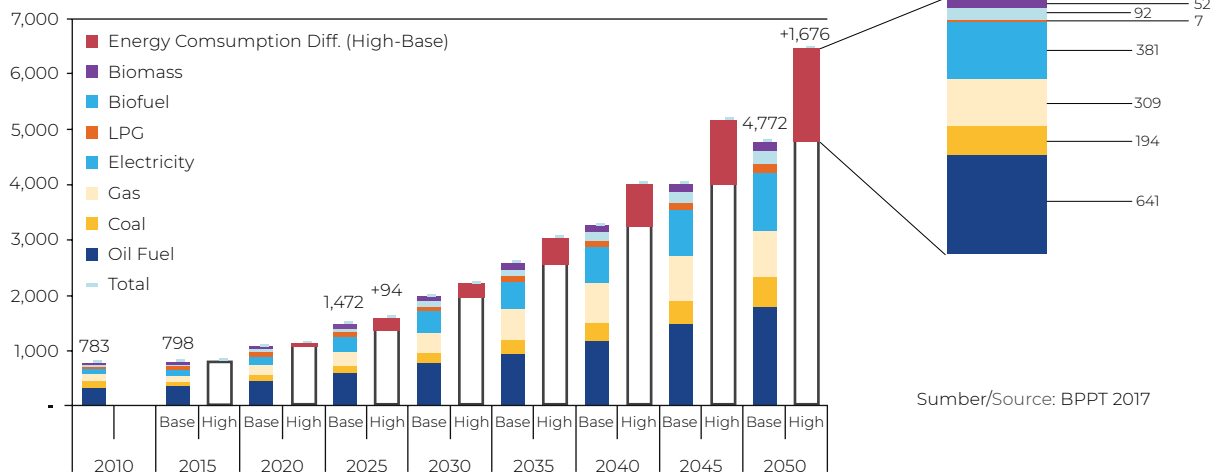
Indonesia's import and export activities are so far mostly still carried by international-flagged vessels, including the export and import of oil and gas for consumption.

Terkait dengan kegiatan transportasi minyak dan gas, dalam beberapa dekade kedepan minyak dan gas masih akan menjadi salah satu sumber energi utama di Indonesia. Peningkatan kapasitas kilang eksisting dalam negeri melalui program Refinery Development Master Plan (RDMP) dan program pembangunan kilang baru melalui program Grass Root Refinery (GRR) akan digunakan untuk memenuhi kebutuhan energi minyak dan gas ini yang mana membutuhkan kapal-kapal *tanker* untuk transportasi dan distribusi, selain pemenuhannya dari impor.

Regarding the transportation activities for oil & gas, in the upcoming decades oil & gas are still expected to be one of main energy sources for the country. The capacity upgrading of existing refineries through the Refinery Development Master Plan (RDMP) program and the new refinery development through the Grass Root Refinery (GRR) program will be dedicated to meet this long term oil & gas needs which require tanker vessels for the transportation and distribution, aside the fulfillment from the imports.

### Kebutuhan energi final per jenis Final energy demand by type

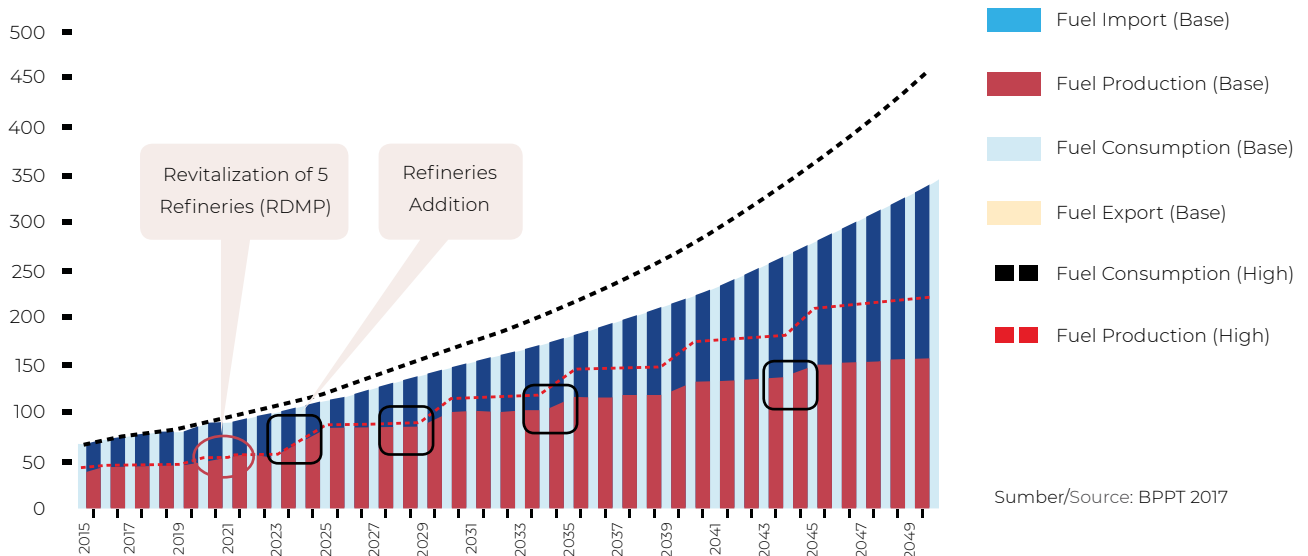
Million BOE



Sumber/Source: BPPT 2017

### Neraca BBM Oil fuels balance

Million Kilolitres



Sumber/Source: BPPT 2017

Kondusifnya industri maritim juga ditunjukkan oleh terus meningkatnya jumlah kapal berbendera nasional. Kapal bendera Indonesia jumlahnya mencapai 24 ribu unit per 2016, dibandingkan dengan sekitar 16 ribu unit per 2015.

Sementara itu, industri galangan kapal masih mengerjakan berbagai proyek pembangunan kapal dari Pemerintah, diantaranya kapal-kapal perintis, kapal navigasi, kapal patroli, juga kapal penangkap ikan.

Di segmen pekerjaan perbaikan dan perawatan kapal, jumlah kapal bendera Indonesia yang terus meningkat diharapkan akan memberi dampak positif dalam hal ketersediaan pasar bagi industri galangan kapal domestik.

Conducive maritime industry in Indonesia is also demonstrated by the increasing number of Indonesian-flagged vessels. Indonesian-flag ships has reached 24 thousand units as of 2016, compared to around 16 thousand units as of 2015.

In the shipyard sector, national shipyards are currently still working on various ship building projects from the Government, including the "perintis" ships, navigation vessels, patrol boats, and also the fishing ships.

In the ship repair and maintenance segment, the increasing number of Indonesian flag ships is expected to have a positive impact in terms of market availability for the domestic shipyard players.

## Realisasi Kinerja 2017

### Performance Realization in 2017

Realisasi kinerja 2017 sebagaimana ditentukan pada awal tahun adalah sebagai berikut:

- Kapal yang diakuisisi pada akhir 2016 mulai menyumbang pendapatan dan EBITDA pada 2017.
- Kapal yang diakuisisi pada 2017 juga menyumbang pendapatan dan EBITDA pada 2017
- *Docking* kapal-kapal secara umum berjalan sesuai dengan jadwal.
- Perseroan terus mengejar penyelesaian pekerjaan pembangunan kapal di galangan kapal.

Perseroan membukukan EBITDA senilai US\$63,6 juta pada 2017.

The performance achievement in 2017 as determined at the beginning of the year was as follows:

- The vessels acquired at the end of 2016 have started to contribute revenue and EBITDA in 2017.
- The vessels acquired in 2017 have also provided revenue and EBITDA in 2017.
- Docking activities of vessels were generally according to the schedules.
- The Company made progress in the completion of ship building works in the shipyard.

The Company booked an EBITDA of US\$63.6 million in 2017.

## Proyeksi Kinerja 2018

### Performance Projection in 2018

Perseroan mengharapkan kinerja 2018 diantaranya adalah sebagai berikut:

- Kapal yang diakuisisi Perseroan pada 2017 akan menyumbang pendapatan dan EBITDA pada 2018.
- *Docking* kapal-kapal dapat berjalan sesuai dengan jadwal.
- Pembangunan kapal di galangan kapal dapat memenuhi jadwal yang ditargetkan Perseroan.
- Perseroan mengerjakan pekerjaan-pekerjaan perbaikan dan perawatan kapal di galangan kapal.

The Company expects 2018 performances are as follows:

- The vessels acquired in 2017 are expected to contribute revenue and EBITDA in 2018.
- Ships dry docking would take place according to the schedules.
- Shipbuilding projects in the shipyard would meet the targeted schedule.
- The Company would start the vessel repair & maintenance/ dry docking works in the shipyard.

## Aspek Pemasaran

### Marketing Aspect

#### Strategi Pemasaran

Perseroan melakukan perbaikan terus-menerus dalam hal strategi pemasaran untuk dapat mempertahankan posisi dalam industri serta dapat menciptakan pertumbuhan bagi Perseroan. Secara umum strategi pemasaran dibagi kedalam tiga aspek:

##### A. Produk

- Keunggulan operasional dengan mengutamakan kesehatan, kualitas, keselamatan, dan lingkungan (K3L) yang merupakan bagian terpenting dalam penyediaan jasa penyewaan kapal dan jasa galangan kapal.
- Penambahan armada kapal untuk menangkap peluang pasar.
- Diversifikasi jenis dan ukuran kapal untuk dapat menyediakan jasa logistik *end-to-end*.
- Penguatan kompetensi dan keterampilan sumber daya manusia.

##### B. Biaya

- Terus mengeksplorasi upaya untuk operasi yang semakin efisien untuk segmen pelayaran dan segmen galangan kapal.
- Sinergi antara segmen pelayaran dan segmen galangan kapal yang memberi nilai tambah kepada pelanggan.

#### Marketing Strategy

The Company kept improving its marketing strategy in order to maintain a strong position in the industry and to create growth. In general, the marketing strategies were defined into three aspects as follows:

##### A. Product

- Excellence operations prioritizing health, quality, safety, environment (HQSE) which is the most important part in vessels charter services and shipyard services.
- Fleets acquisition to capture market share.
- Vessels diversification in terms of type and size to provide end-to-end logistics services.
- Strengthening human resources competency and skill.

##### B. Cost

- Keep exploring the efforts for more efficient operations in the shipping and shipyard businesses.
- Synergy between shipping and shipyard businesses which provides added values to the customers.



### C. Promosi

- Pemasaran secara langsung kepada pelanggan eksisting maupun calon pelanggan untuk segmen pelayaran dan galangan kapal.
- Aktif dalam penciptaan merek segmen pelayaran dan galangan kapal.

### Pangsa Pasar

Total kapasitas angkut seluruh kapal *tanker* Perseroan adalah 1,61 juta DWT per Desember 2017. Total kapasitas *tanker* berbendera Indonesia diestimasi sekitar 7,23 juta DWT per 1 Januari 2016, sehingga armada *tanker* Perseroan mencerminkan pangsa pasar sekitar 22,3%.


### C. Promotion

- Direct marketing to the existing customers and the prospective customers for shipping and shipyard businesses.
- Active shipping and shipyard brand building .

### Market Shares

The Company's total fleets carrying capacity was 1.61 million DWT as of December 2017. The total capacity of Indonesian-flagged tankers was 7.23 million DWT as of January 1, 2016, therefore the Company's fleets represented a market share of around 22.3%.

#### Pangsa Pasar Tanker Market Shares in Tankers



Lainnya : 77.7%

**Soechi Lines :**

**22.3%**

Pangsa pasar Perseroan di dalam industri galangan kapal Indonesia masih sangat kecil sejauh ini. Perseroan masih menyelesaikan pembangunan 7 kapal dengan total kapasitas sekitar 50.000 DWT.

In the shipyard segment, the Company's market share in the shipbuilding industry is still considered very small. The Company is completing the construction of seven ships with a total carrying capacity of around 50,000 DWT.

## Kebijakan Dividen

### Dividend Policy

Perseroan memiliki kebijakan dividen dengan jumlah sebanyak-banyaknya 30% dari jumlah laba bersih yang dihasilkan pada tahun buku dengan memperhatikan kinerja keuangan dan kebutuhan ekspansi Perseroan dimasa mendatang.

Perseroan melakukan pembayaran dividen setelah mendapat persetujuan Rapat Umum Pemegang Saham.

Untuk tahun buku 2016 Perseroan membagikan dividen senilai Rp4,0 per saham, atau senilai total Rp28.236.000.000,-. Menggunakan kurs 31 Desember 2016, dividen yang dibayarkan tersebut mencerminkan sekitar 10% dari laba bersih tahun berjalan yang dapat diatribusikan kepada pemilik entitas induk.

The Company has a dividend policy with payout ratio of maximum of 30% from the net income for the year, which the payout ratio will be by considering the Company's financial performances and future expansion plans.

The Company pays dividends after obtaining approval from the General Meeting of Shareholders.

For the financial year of 2016, the Company paid dividends of Rp4.0 per share, or Rp28,236,000,000 in total. Using the exchange rate of December 31, 2016, the dividend pay out ratio was close to 10% of the net income for the year attributable to the owners of the parent entity.

Pembayaran Dividen Kas Cash Dividend Payment		
Keterangan Description	Dividen tahun buku 2015 Dividend from 2015 net income	Dividen tahun buku 2016 Dividend from 2016 net income
Total dividen dibayarkan (Rp) Total dividend payment (Rp)	52,942,500,000	28,236,000,000
Total dividen dibayarkan (US\$) Total dividend payment (US\$)	4,040,475	2,121,915
Dividen per saham (Rp) Dividend per share (Rp)	7.50	4.00
Tanggal pembayaran dividen Payment date	20 & 22 Juli/July 2016	12-15 Juni/June 2017

## Informasi Material pada Tahun Buku

### Material Information on the Financial Year

Tidak terdapat informasi material, antara lain mengenai investasi, ekspansi, divestasi, penggabungan/peleburan usaha, akuisisi, restrukturisasi utang/modal, transaksi afiliasi, dan transaksi yang mengandung benturan kepentingan yang terjadi pada tahun buku 2017.

No material information of investment, expansion, divestment, merger/consolidation, acquisition, debt/capital restructuring, affiliate transactions, and conflict of interest transactions occurred in the financial year of 2017.

## Informasi Material setelah Tanggal Tahun Buku

### Material Information after the Date of the Financial Year

Perseroan melalui Soechi Capital Pte. Ltd., entitas anak yang dimiliki seluruhnya oleh Perseroan ("Penerbit") telah melakukan penerbitan Notes yang ditawarkan di luar wilayah Indonesia dengan tunduk pada 144a Rule/Regulation S berdasarkan United States Securities Act 1993 berdasarkan Indenture, dan dijamin dengan Penanggungan Perusahaan dari Perseroan dan Entitas Anak Penanggung, yang dilaksanakan pada tanggal 31 Januari 2018.

Notes yang diterbitkan berjumlah US\$200.000.000 (dua ratus juta Dolar Amerika Serikat) dengan tingkat bunga tetap 8,375% per tahun yang akan jatuh tempo pada tahun 2023 merupakan suatu transaksi material sebagaimana dimaksud Peraturan No. IX.E.2 dengan nilai transaksi adalah sebesar 67,71% (enam puluh tujuh koma tujuh satu persen) dari nilai ekuitas Perseroan berdasarkan Laporan Keuangan Perseroan 31 Desember 2016, dimana melebihi 50% (lima puluh persen) dari nilai ekuitas Perseroan berdasarkan Laporan Keuangan Perseroan.

Notes yang diterbitkan akan digunakan oleh Perseroan dan/atau Entitas Anak Penanggung untuk melunasi sebagian utang Perseroan dan/atau Entitas Anak Penanggung pada kreditur-kreditur bank.

The Company through Soechi Capital Pte. Ltd., a wholly-owned subsidiary of the Company (the "Issuer") has issued Notes offered outside the territory of Indonesia subject to 144a Rule/Regulation S under the United States Securities Act 1993 based on the Indenture, and is secured by the corporate guarantees by the Company and the Subsidiaries, which were executed on January 31, 2018.

The issuance amount of the Notes was US\$200,000,000 (two hundred million United States Dollars) at a fixed interest rate of 8.375% per annum which will mature in 2023 which was a material transaction as referred to Regulation No. IX.E.2 with a transaction value of 67.71% (sixty seven point seven one percent) of the Company's equity amount based on the Company's Financial Statement as of December 31, 2016, which exceeded 50% (fifty percent) of the Company's equity amount based on the Company's Financial Statements.

The Notes issuance proceeds will be used by the Company and/or the Subsidiaries to refinance the loans to the banks creditors.

## Perubahan Peraturan Perundang-Undangan

### Change in Regulations

Tidak terdapat perubahan peraturan perundang-undangan yang berpengaruh signifikan terhadap Perseroan dan dampaknya terhadap laporan keuangan 2017.

No changes in legislations which have significant impacts on the Company and the Company's 2017 financial statements.

## Perubahan Kebijakan Akuntansi

### Changes in Accounting Policies

Laporan Keuangan Konsolidasian telah disusun sesuai Standar Akuntansi Keuangan (SAK) di Indonesia yang mencakup Pernyataan dan Interpretasi yang dikeluarkan oleh Dewan Standar Akuntansi Keuangan Ikatan Akuntan Indonesia dan Peraturan tentang Penyajian dan Pengungkapan Laporan Keuangan Emiten atau Perusahaan Publik yang diterbitkan oleh Bapepam-LK.

The consolidated financial statements have been prepared in accordance with Indonesian Financial Accounting Standards (SAK) which comprising the Statements and the Interpretations issued by the Board of Financial Accounting Standards Institute of Accountants and in accordance with the Financial Statement Presentation or Financial Disclosure for Public Listed Company regulations issued by Bapepam-LK.



# 05

## Tata Kelola Perusahaan

### Good Corporate Governance

- |     |   |     |   |
|-----|---|-----|---|
| 76  | <b>Rapat Umum Pemegang Saham</b><br>General Meeting of Shareholders | 103 | <b>Perkara Penting</b><br>Material Litigation   |
| 81  | <b>Direksi</b><br>Board of Directors                                | 104 | <b>Kode Etik</b><br>Code of Conduct   |
| 85  | <b>Dewan Komisaris</b><br>Board of Commissioners                    | 105 | <b>Program Kepemilikan Saham oleh Pegawai</b><br>Employee Stock Ownership Program   |
| 88  | <b>Komite Audit</b><br>Audit Committee                              | 105 | <b>Sistem Whistleblowing</b><br>Whistleblowing System   |
| 91  | <b>Audit Internal</b><br>Internal Audit                             | 106 | <b>Tanggung Jawab Sosial Perusahaan</b><br>Corporate Social Responsibility  |
| 93  | <b>Sekretaris Perusahaan</b><br>Corporate Secretary                 | 110 | <b>Pemenuhan atas Peraturan Otoritas Jasa Keuangan tentang Penerapan Tata Kelola Perusahaan pada Perusahaan Terbuka</b><br>Compliance to the Financial Services Authority Regulations on Good Corporate Governance Implementation |
| 101 | <b>Manajemen Risiko</b><br>Risk Management                          |     |   |

# Rapat Umum Pemegang Saham

## General Meeting of Shareholders



Perseroan menyelenggarakan Rapat Umum Pemegang Saham Tahunan (RUPST) tahun 2017 pada tanggal 15 Mei 2017 di Gedung Bursa Efek Indonesia. Selain itu, Perseroan juga menyelenggarakan Rapat Umum Pemegang Saham Luar Biasa (RUPS-LB) pada tanggal dan tempat yang sama.

RUPST dan RUPS-LB dipimpin oleh Bapak Edy Sugito selaku Komisaris Independen Perseroan.

Perseroan telah merealisasikan Keputusan RUPST tahun 2017 dengan keterangan sebagai berikut:

The Company conducted the 2017 Annual General Meeting of Shareholders (AGMS) on May 15, 2017 at the Indonesia Stock Exchange Building. The Company also conducted the Extraordinary General Meeting of Shareholders (EGMS) at the date at the same venue.

The meetings were chaired by Mr. Edy Sugito, the Company's Independent Commissioner.

The Company has carried out the 2017 AGMS Decisions with these following captions:

No	Keputusan RUPS Tahunan The AGMS Resolutions	Status	Keterangan Remarks
1	Menyetujui dan mengesahkan Laporan Tahunan Perseroan untuk tahun buku yang berakhir pada tanggal 31 Desember 2016, termasuk didalamnya Laporan Kegiatan Perseroan, Laporan Tugas Pengawasan Dewan Komisaris Perseroan, dan Laporan Keuangan Perseroan untuk tahun buku yang berakhir pada tanggal 31 Desember 2016, serta memberikan pelunasan dan pembebasan tanggung jawab sepenuhnya (acquit et de charge) kepada seluruh anggota Direksi dan Dewan Komisaris Perseroan atas tindakan pengurusan dan pengawasan yang telah dilakukan dalam tahun buku yang berakhir pada tanggal 31 Desember 2016.	Selesai	Laporan Keuangan dan Laporan Tahunan telah disampaikan kepada Otoritas Jasa Keuangan (OJK) dan Bursa Efek Indonesia (BEI) pada tanggal 31 Maret 2017 dan 21 April 2017.

No	Keputusan RUPS Tahunan The AGMS Resolutions	Status	Keterangan Remarks
	<p>Approved and ratified the Company's Annual Report for the financial year ended December 31, 2016, including the Activity Report of the Company, the Supervisory Report of the Board of Commissioners, and the Company's Financial Statements for the financial year ended December 31, 2016, and granted the full release and discharge of responsibility (acquit et de charge) to all members of the Board of Directors and the Board of Commissioners for all the management and supervision activities conducted during the financial year ended December 31, 2016.</p>	Accomplished	Financial Statements and Annual Report have been submitted to the Financial Services Authority (FSA) and the Indonesia Stock Exchange (IDX) on March 31, 2017 and April 21, 2017.
2	<p><b>A. Menyetujui penggunaan laba tahun berjalan yang dapat diatribusikan kepada pemilik entitas induk Perseroan yang berakhir pada tanggal 31 Desember 2016, sebagai berikut :</b></p> <ol style="list-style-type: none"> <li>1. Rp28.236.000.000,00 (dua puluh delapan miliar dua ratus tiga puluh enam juta Rupiah) dibagikan sebagai dividen tunai kepada para pemegang saham Perseroan, sehingga setiap saham akan memperoleh dividen tunai sebesar Rp4,0 (empat Rupiah) dengan memperhatikan peraturan perpajakan yang berlaku;</li> <li>2. Sebesar US\$200,000.00 (dua ratus ribu Dolar Amerika) dialokasikan dan dibukukan sebagai dana cadangan;</li> <li>3. Sisanya dibukukan sebagai laba ditahan, untuk menambah modal kerja Perseroan.</li> </ol> <p><b>B. Memberikan kuasa dan wewenang kepada Direksi Perseroan untuk melakukan setiap dan semua tindakan yang diperlukan sehubungan dengan keputusan tersebut diatas, sesuai dengan peraturan perundang-undangan yang berlaku.</b></p>	Selesai	Perseroan telah mengumumkan Jadwal dan Tata Cara Pembagian Dividen Tunai Tahun Buku 2016 pada tanggal 16 Mei 2017 dan telah melakukan pembayaran dividen tunai pada tanggal 15 Juni 2017.
	<p><b>A. Approved the appropriation of the income for the year attributable to the owners of the parent entity for the financial year ended December 31, 2016, with the allocation as follows:</b></p> <ol style="list-style-type: none"> <li>1. Rp28,236,000,000.00 (twenty-eight billion two hundred and thirty-six million Rupiah) shall be distributed as cash dividend to the shareholders of the Company, which a share will receive a cash dividend of Rp4.00 (four Rupiah);</li> <li>2. US\$200,000.00 (two hundred thousand US Dollar) shall be allocated and recorded as reserve fund;</li> <li>3. The remaining shall be recorded as retained earnings in regards to increase the Company's working capital.</li> </ol> <p><b>B. Granted the power and authority to the Board of Directors to conduct any and all acts required to execute the AGMS resolutions mentioned above in accordance with the prevailing laws and regulations.</b></p>	Accomplished	The Company has announced the cash dividend schedule and the payment procedures on May 16, 2017 and made the payment on June 15, 2017.

No	Keputusan RUPS Tahunan The AGMS Resolutions	Status	Keterangan Remarks
3	<p>A. Menetapkan gaji dan/atau tunjangan lainnya bagi anggota Dewan Komisaris Perseroan secara keseluruhan untuk tahun buku 2017, dengan kenaikan tidak melebihi 20% (dua puluh persen) dari tahun buku sebelumnya (tahun buku 2016), dan memberikan wewenang kepada Rapat Dewan Komisaris untuk menetapkan alokasinya.</p> <p>B. Memberikan wewenang kepada Dewan Komisaris Perseroan untuk menetapkan gaji dan/atau tunjangan bagi anggota Direksi Perseroan.</p>	Selesai	Atas pelimpahan wewenang kepada Dewan Komisaris untuk menetapkan gaji dan/atau tunjangan Dewan Komisaris dan Direksi, Dewan Komisaris telah menetapkan besaran kenaikan remunerasi Dewan Komisaris dan Direksi tidak melebihi 20%. Total remunerasi Dewan Komisaris dan Direksi adalah senilai US\$413.232 untuk tahun buku 2017.
	<p>A. Determined the salaries and/or allowances for the Board of Commissioners for the financial year of 2017, with the increases of not exceeding 20% (twenty percent) of the salaries and/or allowances in the previous financial year (2016), and granted the authority to the Board of Commissioners to determine the allocations.</p> <p>B. Granted the authority to the Board of Commissioners to determine the salaries and/or allowances for the members of the Board of Directors.</p>	Accomplished	Under the authority granted to the Board of Commissioners, the Board of Commissioners determined the salaries and/or allowances of the Board of Commissioners and the Board of Directors of not exceeding 20%. The total remuneration of the Board of Commissioners and the Board of Directors amounted to US\$413,232 for the financial year of 2017.
4	<p>Memberikan kuasa dan wewenang kepada Direksi dengan persetujuan dari Dewan Komisaris Perseroan, untuk menunjuk Kantor Akuntan Publik Terdaftar yang akan melakukan audit atas Laporan Keuangan Perseroan untuk tahun buku yang berakhir pada tanggal 31 Desember 2017, serta menetapkan honorarium berikut persyaratan lain penunjukannya.</p>	Selesai	Berdasarkan SK Direksi No. 001/DIR/IX/2017 dan atas persetujuan Dewan Komisaris, Direksi telah menunjuk Kantor Akuntan Publik Kosasih, Nurdiyaman, Mulyadi, Tjahjo & Rekan, Crowe Horwath International untuk mengaudit laporan keuangan Perseroan untuk tahun buku 2017.
	<p>Granted the power and authority to the Board of Directors upon the approval of the Board of Commissioners to appoint Registered Public Accounting Firm to audit the financial statements of the Company for the financial year ended December 31, 2017, and to determine the honorarium and other requirements of the assignment.</p>	Accomplished	By the Decree of the Board of Directors No. 001/DIR/IX/2017 and upon the approval from the Board of Commissioners, the Board of Directors has appointed Registered Public Accounting Firm Kosasih, Nurdiyaman, Mulyadi, Tjahjo & Partners, Member Crowe Horwath International to audit the financial statements of the Company for the financial year of 2017.

Perseroan juga telah merealisasikan Keputusan RUPSLB yang diselenggarakan pada 15 Mei 2017 dengan keterangan sebagai berikut:

The Company has also carried out the EGMS Resolutions which was held on May 15, 2017 with the following captions:



No	Keputusan RUPS Luar Biasa The EGMS Resolutions	Status	Keterangan Remarks
1	<p>Menyetujui penerbitan surat utang ("<b>Notes</b>") berdenominasi Dolar Amerika Serikat dalam jumlah sebesar-besarnya US\$300.000.000 (tiga ratus juta Dolar Amerika Serikat) dengan bunga tetap dan akan jatuh tempo pada tahun 2024 atau jangka waktu lain yang disepakati para pihak, dengan perkiraan nilai lebih dari 50% (lima puluh persen) dari ekuitas Perseroan berdasarkan Laporan Keuangan Perseroan yang berakhir pada tanggal 31 Desember 2016, yang akan diterbitkan secara langsung oleh Perseroan atau diterbitkan melalui anak perusahaan yang seluruh sahamnya dimiliki Perseroan ("<b>Penerbit</b>") dan akan dicatatkan dan diperdagangkan di <i>Singapore Exchange Securities Trading Limited (SGX-ST)</i> yang merupakan suatu Transaksi Material sebagaimana dimaksud dalam Peraturan Bapepam dan LK Nomor IX.E.2 tentang Transaksi Material dan Perubahan Kegiatan Usaha Utama, Lampiran dari Keputusan Ketua Bapepam dan LK No. Kep-614/BL/2011 tanggal 28 November 2011 ("<b>Peraturan No. IX.E.2</b>").</p> <p>Approved the issuance of Notes ("<b>Notes</b>") denominated in US Dollar in the maximum amount of USD300,000,000 (three hundred million US Dollar) at fixed interest rate and will mature in 2024 or any other period agreed by the parties, with an estimated value of more than 50% (fifty percent) of the Company's equity based on the Company's Financial Statements as of December 31, 2016, to be issued directly by the Company or issued through a subsidiary wholly owned by the Company ("<b>Issuer</b>") and will be listed and traded on the Singapore Exchange Securities Trading Limited (SGX-ST) which is a Material Transaction as referred to Bapepam and LK Regulation No. IX.E.2 about Material Transactions and Changes in Main Business Activities, Attachment of Decision of the Chairman of Bapepam and LK No. Kep-614/BL/2011 dated November 28, 2011 ("<b>Rule No. IX.E.2</b>").</p>	<p>Selesai</p> <p>Accomplished</p>	<p>Sebagaimana disampaikan dalam Keterbukaan Informasi kepada Pemegang Saham Perseroan tanggal 02 Februari 2018, Perseroan melalui Soechi Capital Pte. Ltd., entitas anak yang dimiliki seluruhnya oleh Perseroan ("<b>Penerbit</b>") telah melakukan penerbitan <i>Notes</i> berjumlah US\$200.000.000 (dua ratus juta Dolar Amerika Serikat) dengan tingkat bunga tetap 8,375% per tahun yang akan jatuh tempo pada tahun 2023 yang dilaksanakan pada tanggal 31 Januari 2018.</p> <p><i>Notes</i> telah dicatatkan dan diperdagangkan di <i>Singapore Exchange Securities Trading Limited (SGX-ST)</i> pada tanggal 01 Februari 2018.</p> <p>As stated in the Information Disclosure to the Shareholders of the Company dated February 02, 2018, the Company through Soechi Capital Pte. Ltd., a wholly owned subsidiary of the Company (the "<b>Issuer</b>") has issued a Notes amounting to US\$200,000,000 (two hundred million United States Dollars) with a fixed interest rate of 8.375% per annum which will mature in 2023 which was executed on January 31, 2018.</p> <p>The Notes has been listed and traded on Singapore Exchange Securities Trading Limited (SGX-ST) on February 01, 2018.</p>
2	<p>Menyetujui rencana Perseroan dan/atau anak-anak perusahaan Perseroan untuk menjaminkan seluruh atau sebagian besar harta kekayaan Perseroan termasuk pemberian jaminan perusahaan (<i>corporate guarantee</i>) oleh Perseroan dan/atau untuk memberikan persetujuan, dalam kapasitas Perseroan sebagai pemegang saham, kepada anak-anak perusahaan Perseroan untuk menjaminkan seluruh atau sebagian besar harta kekayaan anak-anak perusahaan Perseroan termasuk pemberian jaminan perusahaan (<i>corporate guarantee</i>) oleh anak-anak perusahaan Perseroan dalam rangka menjamin kewajiban dan/atau hutang Penerbit dan/atau pihak-pihak terkait lainnya dalam rangka atau terkait dengan <i>Notes</i> ("<b>Penjaminan Notes</b>").</p> <p>Approved for the plan of the Company and/or its subsidiaries to pledge all or most of assets of the Company including to provide corporate guarantee by the Company and/or granting the approval, in the capacity of Company as the shareholders, to the subsidiaries of the Company to pledge all or most of assets of the subsidiaries of the Company including to provide the corporate guarantee by the subsidiaries of the Company in order to guarantee the obligations and/or debts of Issuer and/or other related parties in connection with or related to the Notes ("<b>Notes Guarantee</b>").</p>	<p>Selesai</p> <p>Accomplished</p>	<p>Notes dijamin oleh jaminan-jaminkan mencakup <i>Share Charge</i> Soechi Capital Pte. Ltd., <i>Share Charge</i> Soechi International Pte. Ltd., <i>Interest Reserve Account Charge</i>, <i>Interest Reserve Account Management Agreement</i> dan Penanggung Perusahan yang diberikan oleh Perseroan dan Entitas Anak Penanggung, sebagaimana diuraikan dalam Keterbukaan Informasi kepada Pemegang Saham Perseroan tanggal 02 Februari 2018.</p> <p>The Notes is guaranteed by the Share Charge of Soechi Capital Pte. Ltd., the Share Charge of Soechi International Pte. Ltd., the Interest Reserve Account Charge, the Interest Reserve Account Management Agreement, and corporate guarantees by the Company and Subsidiaries, as described in the Information Disclosure to the Shareholders of the Company dated February 02, 2018.</p>

No	Keputusan RUPS Luar Biasa The EGMS Resolutions	Status	Keterangan Remarks
3	<p>Persetujuan atas perubahan tempat kedudukan Perseroan.</p> <p>Approved the change of domicile of the Company.</p>	<p>Selesai</p> <p>Accomplished</p>	<p>Perubahan tempat kedudukan Perseroan dari Jakarta Selatan ke Jakarta Pusat sebagaimana telah diumumkan dalam Pengumuman Ringkasan Risalah Rapat Umum Pemegang Saham Tahunan dan Rapat Umum Pemegang Saham Luar Biasa tertanggal 16 Mei 2017.</p> <p>The change of the domicile of the Company from South Jakarta to Central Jakarta as announced in the Announcement of Summary of Minutes of Annual General Meeting of Shareholders and Extraordinary General Meeting of Shareholders dated May 16, 2017.</p>
4	<p>Memberikan kuasa dan wewenang dengan hak substitusi kepada Direksi Perseroan untuk melaksanakan keputusan-keputusan tersebut di atas, termasuk tetapi tidak terbatas untuk membuat atau meminta dibuatkan segala akta-akta, surat-surat maupun dokumen-dokumen yang diperlukan, hadir di hadapan pihak/pejabat yang berwenang, termasuk notaris, mengajukan permohonan kepada pihak/pejabat yang berwenang untuk memperoleh persetujuan atau melaporkan hal tersebut kepada pihak/pejabat yang berwenang sebagaimana dimaksud dalam peraturan perundangan yang berlaku.</p> <p>Granted the power and authority with substitution rights to the Board of Directors to carry out the resolutions mentioned above, including but not limited to prepare or requesting to be prepared all deeds, letters and required documents, attend in front of the authorized party/authority, including notary, to file applications to the authorized party/authority in order to obtain approval or to report the matters to the authorized party/authority as referred in the prevailing laws and regulations.</p>	<p>Selesai</p> <p>Accomplished</p>	<p>Pelaksanaan keputusan terkait penerbitan Notes, pemberian jaminan terkait dengan penerbitan Notes, serta perubahan tempat kedudukan Perseroan telah dilakukan berdasarkan peraturan perundangan yang berlaku.</p> <p>The resolutions related to the Notes Issuance, the Guarantees related to Notes Issuance, and the changes of the domicile of the Company have been carried out in accordance with the prevailing laws and regulations.</p>

# Direksi

## Board of Directors



### Tugas dan Tanggung Jawab Direksi

Direksi Perseroan telah membuat Pedoman Direksi yang menjadi pedoman dalam pelaksanaan tugas dan tanggungjawab sebagaimana ditentukan oleh Peraturan Otoritas Jasa Keuangan No. 33/POJK.04/2014 tanggal 8 Desember 2014 tentang Direksi dan Dewan Komisaris Emiten atau Perusahaan Publik (POJK No. 33/POJK.04/2014).

Perseroan mendefinisikan pembagian tanggung jawab dan wewenang untuk setiap anggota Direksi.

### Go Darmadi

#### Direktur Utama | President Director

- Memimpin dan memastikan tercapainya sasaran Perseroan sesuai dengan maksud dan tujuan, visi, misi, nilai-nilai perusahaan, serta rencana kerja jangka panjang Perseroan dengan berpedoman pada tata kelola perusahaan yang baik.
- Mengawasi jalannya kegiatan operasi dan melakukan koordinasi dengan Direksi dalam pengelolaan aspek strategis operasional, keuangan, pengembangan usaha, dan manajemen risiko.
- Memimpin fungsi perencanaan strategis untuk pengembangan daya saing dan pertumbuhan Perseroan.

### Duty and Responsibility of the Board of Directors

The Board of Directors has established the Board of Directors Charter as a guidelines in carrying out their duties and responsibilities as determined under Financial Services Authority Regulation No. 33/POJK.04/2014 dated December 8, 2014 regarding the Board of Directors and the Board of Commissioners of Listed or Public Companies (POJK No. 33/POJK.04/2014).

The Company defines the responsibility and authority to each member of the Board of Directors.

- Leading and ensuring the achievement of the Company's targets in line with the Company's goals and objectives, vision, mission, corporate values, and the long-term work plan in accordance with good corporate governance.
- Supervising the Company's operational activities and coordinating with the Board of Directors in managing the strategic aspects of the operations, finance, business development, and risk management.
- Leading the strategic planning function for the competitiveness development and the Company's growth.

## Hartono Utomo

### Direktur Operasi – Galangan Kapal | Operation Director – Shipyard

- Memimpin dan bertanggung jawab atas berlangsungnya kegiatan usaha galangan kapal Perseroan, serta pengembangan galangan kapal Perseroan.
- Menetapkan arah strategi pemasaran segmen usaha galangan kapal beserta pengawasan pelaksanaannya.
- Menetapkan kebijakan, mekanisme, dan standarisasi dalam manajemen kualitas jasa-jasa yang disediakan oleh galangan kapal dengan memperhatikan aspek keselamatan kerja dan lingkungan.
- Mengarahkan dan mengawasi aktivitas terkait keuangan dan administrasi segmen usaha galangan kapal.
- Leading and responsible for the business activity and the development of the Company's shipyard.
- Providing marketing strategy direction for the shipyard business and monitoring the implementation.
- Establishing policies, mechanisms, and standardizations in quality management of services provided by the shipyard with regards to the safety and environmental aspects.
- Directing and supervising financial and administrative activities related to the shipyard business.

## Pieters Adyana Utomo

### Direktur Operasi – Pelayaran | Operation Director – Shipping

- Memimpin dan bertanggung jawab atas berlangsungnya kegiatan usaha pelayaran Perseroan, serta pengembangan bisnis pelayaran Perseroan.
- Menetapkan arah strategi pemasaran segmen usaha pelayaran beserta pengawasan pelaksanaannya.
- Menetapkan kebijakan, mekanisme, dan standarisasi dalam manajemen kualitas jasa-jasa yang disediakan oleh usaha pelayaran Perseroan dengan memperhatikan aspek keselamatan kerja dan lingkungan.
- Mengarahkan dan mengawasi aktivitas keuangan dan administrasi segmen usaha pelayaran.
- Leading and responsible for the business activity and the development of Company's shipping business.
- Providing marketing strategy direction for the shipping business and monitoring the implementation.
- Establishing policies, mechanisms, and standardizations in quality management of services provided by the shipping business with regards to the safety and environmental aspects.
- Directing and supervising financial and administrative activities related to the shipping business.

## Paula Marlina

### Direktur Keuangan | Finance Director

- Memimpin perumusan kebijakan keuangan Perseroan untuk jangka pendek maupun jangka panjang serta pengawasan pelaksanaannya.
- Mengarahkan strategi manajemen modal, investasi, dan arus kas operasi beserta pengawasan pelaksanaannya.
- Menentukan kebijakan pengelolaan fungsi akuntansi dan perpajakan.
- Menentukan kebijakan dan proses penganggaran Perseroan.
- Menentukan kebijakan pengelolaan sumber daya manusia, teknologi informasi, dan legal.
- Leading the formulation of the Company's short-term and long-term financial policies and monitoring the implementation.
- Directing strategies on capital management, investment, operational cash flow and monitoring the implementation.
- Determining management policies on tax and accounting functions.
- Determining the Company's budgeting process and policies.
- Determining the policies on human resource management, information technology, and legal department.

## Liem Joe Hoo

### Direktur Independen | Independent Director

- Bertindak sebagai Direktur Independen mewakili kepentingan pemegang saham minoritas dan menjamin Perseroan untuk patuh kepada ketentuan peraturan yang berlaku.
- Memimpin perumusan risiko dan kebijakan manajemen risiko dalam aktivitas Perseroan, mulai dari aspek operasional hingga aspek keuangan dan administrasi.
- Acting as Independent Director representing the minority shareholders' interests and ensuring the Company to adhere to the prevailing regulations.
- Leading the formulation of risk and the risk management policies in the Company's activities, including the operational activities and financial and administrative aspects.

- Turut merumuskan dan menentukan kebijakan kegiatan pengembangan usaha melalui tinjauan operasional Perseroan maupun peluang-peluang di luar Perseroan.

Sesuai dengan Anggaran Dasar, masa jabatan anggota Direksi adalah 5 (lima) tahun dengan tidak mengurangi hak RUPS untuk memberhentikan anggota Direksi sewaktu-waktu sebelum masa jabatannya berakhir.

### Remunerasi Direksi

- RUPS Tahunan pada tanggal 15 Mei 2017 telah memberikan wewenang kepada Dewan Komisaris untuk menetapkan remunerasi berupa gaji dan/atau tunjangan bagi anggota Direksi Perseroan.
- Dasar penetapan remunerasi Direksi ditentukan berdasarkan kinerja dan pencapaian tiap anggota Direksi.
- Struktur remunerasi Direksi mencakup:
  - ◊ Gaji
  - ◊ Tunjangan Direksi meliputi tunjangan hari raya keagamaan
- Remunerasi Direksi pada tahun buku 2017 adalah senilai US\$227.387.
- Kenaikan remunerasi diberikan dengan mempertimbangkan kondisi kinerja perusahaan.

### Kebijakan Penilaian Kinerja Direksi

Dengan merujuk kepada target Perusahaan, masing-masing anggota Direksi menetapkan *Key Performance Indicator* (KPI) sesuai dengan tugas dan tanggung jawabnya pada awal tahun yang disetujui oleh Dewan Komisaris.

Penilaian kinerja Direksi berdasarkan KPI dengan pengukuran pada 4 (empat) aspek utama:

- Finansial: dengan mempertimbangkan pertumbuhan kinerja keuangan Perseroan, stabilitas keuangan, dan pengelolaan investasi dengan kehati-hatian.
- Kepuasan pelanggan: kemampuan menjaga hubungan jangka panjang dengan pelanggan serta kualitas jasa yang diberikan kepada pelanggan.
- Proses internal: penilaian terhadap perbaikan-perbaikan pada proses kerja untuk kegiatan pemasaran, operasional, keuangan, serta kegiatan pendukung lain, seperti sumber daya manusia, teknologi informasi, dan legal.
- Inovasi dan pengembangan: penilaian terhadap inovasi bernilai tambah dalam kegiatan pemasaran, operasi, keuangan, serta kegiatan pendukung lain, seperti sumber daya manusia, dan teknologi informasi.

- Participate in formulating and determining the policies of business development activities by reviewing the Company's internal operational activities and external business opportunities.

In accordance with the Company's Articles of Association, the tenure of the Board of Directors is 5 (five) years without restraining the rights of the General Meeting of Shareholders (GMS) to dismiss the Board of Directors members at any time before their tenure ends.

### The Board of Directors Remuneration

- The AGMS held on May 15, 2017 has granted the authority to the Board of Commissioners to determine the remuneration consisting of salaries and/or allowances for each member of the Board of Directors.
- The Board of Directors remuneration was determined based on the performance and achievements of each member of the Board of Directors.
- The remuneration structure was as follows:
  - ◊ Salary
  - ◊ Allowances including the religious holidays allowance
- Total remuneration of the Board of Directors was US\$227,387 in 2017.
- The increase in the remuneration is determined by considering the Company's performances.

### Performance Assessment of the Board of Directors

By referring to the Company's target, each member of the Board of Directors set a Key Performance Indicator (KPI) at the beginning of the year in accordance with each duties and responsibilities which approved by the Board of Commissioners.

Performance appraisal is conducted based on KPI covering 4 (four) main aspects:

- Financial: assessment on the Company's growth, financial stability, and prudent investment management.
- Customer satisfaction: assessment on the ability to maintain long-term relationships with customers and the quality of services provided to customers.
- Internal process: assessment on internal process improvements in marketing activities, operations, finance, and other supporting activities, such as human resources, information technology, and legal.
- Innovation and development: assessment on valued-added innovation in marketing activities, operations, finance, and other supporting activities, such as human resources and information technology.

Evaluasi kinerja anggota Direksi dilakukan oleh Dewan Komisaris.

Hasil evaluasi kinerja dijadikan sebagai referensi oleh Dewan Komisaris dalam proses nominasi dan remunerasi anggota Direksi.

### Rapat Direksi

Kebijakan mengenai pelaksanaan dan frekuensi Rapat Direksi diatur dalam Pasal 18 Anggaran Dasar Perseroan, yang mana telah disesuaikan dengan POJK No. 33/POJK.04/2014.

Rapat Direksi wajib dilakukan secara berkala sekurang-kurangnya 1 (satu) kali dalam setiap bulan. Direksi juga wajib melakukan rapat berkala dengan Dewan Komisaris secara berkala sekurang-kurangnya 1 (satu) kali dalam 4 (empat) bulan.

Direksi dapat juga mengambil keputusan yang sah tanpa mengadakan Rapat Direksi, dengan ketentuan semua anggota Direksi telah diberitahu secara tertulis dan semua anggota Direksi memberikan persetujuan mengenai usul yang diajukan secara tertulis dengan menandatangani persetujuan tersebut.

Sepanjang tahun 2017, Direksi Perseroan telah mengadakan rapat sebanyak 15 (lima belas) kali termasuk rapat dengan Dewan Komisaris.

The Board of Directors performance evaluation is conducted by the Board of Commissioners.

The performance evaluation results are the reference for the Board of Commissioners in the process of the Board of Directors nomination and remuneration.

### The Board of Directors Meeting

The policies regarding the implementation and the frequency of the Board of Directors meeting have been stipulated in the Article 18 of the Company's Articles of Association, which has been adjusted to POJK No. 33/POJK.04/2014.

The Board of Directors is required to conduct regular meetings at least 1 (one) time every month and also required to conduct regular meetings with the Board of Commissioners at least 1 (one) time in 4 (four) months.

The Board of Directors is allowed to make a legitimate decision without a Board of Directors meeting, in the circumstances that all members of the Board of Directors have been notified in writing, and provide written approvals as completed with their signatures.

In 2017, the Board of Directors conducted 15 (fifteen) times meetings, including meetings with the Board of Commissioners.

Nama Name	Jabatan Title	Kehadiran Attendance
Go Darmadi	<b>Direktur Utama</b> President Director	15
Hartono Utomo	<b>Direktur</b> Director	15
Pieters Adyana Utomo	<b>Direktur</b> Director	15
Paula Marlina	<b>Direktur</b> Director	15
Liem Joe Hoo	<b>Direktur Independen</b> Independent Director	15

# Dewan Komisaris

## Board of Commissioners

### Pelaksanaan Tugas Dewan Komisaris

Pedoman Dewan Komisaris Perseroan telah dibentuk menurut Peraturan Otoritas Jasa Keuangan (POJK) No. 33/POJK.04/2014 tanggal 8 Desember 2014 mengenai Direksi dan Dewan Komisaris Emiten atau Perusahaan Publik.

Sesuai dengan Pedoman Dewan Komisaris, tugas dan tanggung jawab anggota Dewan Komisaris adalah sebagai berikut:

1. Memberikan masukan dan nasihat kepada Direksi dalam menjalankan kegiatan kepengurusan Perseroan.
2. Memberikan pendapat dan persetujuan atas rencana kerja tahunan dan anggaran tahunan yang disusun oleh Direksi.
3. Memastikan terselenggaranya pelaksanaan prinsip-prinsip *Good Corporate Governance* (GCG) Perseroan.
4. Dalam keadaan tertentu Dewan Komisaris wajib menyelenggarakan RUPS sesuai dengan kewenangannya sebagaimana diatur dalam peraturan perundang-undangan dan Anggaran Dasar Perseroan.
5. Membuat risalah rapat Dewan Komisaris dan menyimpan salinannya.
6. Melaporkan kepada Perseroan mengenai kepemilikan sahamnya dan/atau keluarganya pada Perseroan dan perusahaan lain.
7. Melakukan pengawasan atas risiko usaha dan upaya pengendalian internal Perseroan.
8. Memastikan bahwa Direksi telah memperhatikan kepentingan para pemangku kepentingan Perseroan.

Masa jabatan anggota Dewan Komisaris adalah 5 (lima) tahun, yaitu dengan tidak mengurangi hak RUPS untuk memberhentikan anggota Dewan Komisaris sewaktu-waktu sebelum masa jabatannya berakhir.

### Remunerasi Dewan Komisaris

- Prosedur penetapan remunerasi Dewan Komisaris dilakukan dengan memberikan usulan kepada RUPS mengenai besaran gaji dan/atau tunjangan bagi anggota Dewan Komisaris dan dimintakan persetujuan RUPS. RUPS tahun 2017 telah menyetujui kenaikan gaji dan/atau tunjangan anggota Dewan Komisaris dengan kenaikan tidak melebihi 20% dari tahun buku sebelumnya dengan memberikan wewenang kepada Rapat Dewan Komisaris untuk menentukan alokasinya.
- Dasar penetapan remunerasi Dewan Komisaris adalah kinerja dan pencapaian Perusahaan.

### The Board of Commissioners Duties Implementation

The Board of Commissioners Charter has been established according to Financial Services Authority (POJK) No.33/POJK.04/2014 dated December 8, 2014 regarding the Board of Directors and the Board of Commissioners of Public Companies.

In accordance with the Charter, the duties and responsibilities of the members of the Company's Board of Commissioners are as follows:

1. Providing input and advice to the Board of Directors in carrying out the management activities of the Company.
2. Providing opinion and approval of the annual workplan and annual budget prepared by the Board of Directors.
3. Ensuring the implementation of Good Corporate Governance (GCG).
4. In certain circumstances the Board of Commissioners by its authority is required to hold the General Meeting of Shareholders in accordance with prevailing laws and the Articles of Association.
5. Record the minutes of the Board of Commissioners meetings and record the duplicates.
6. Reporting to the Company regarding their and/or their family's stock ownerships in the Company and other companies.
7. Conducting supervision to the Company's business risks and the internal control.
8. Ensuring the Board of Directors noticing the interests of all stakeholders of the Company.

The tenure of the Board of Commissioners is 5 (five) years, without restraining the rights of the GMS to dismiss the members of the Board of Commissioners any time before their tenure ends.

### The Board of Commissioners Remuneration

- The remuneration procedure of the Board of Commissioners is performed by proposing the total salaries and/or allowances for the Board of Commissioners to the AGMS and requesting the approval from the AGMS. The 2017 AGMS has approved the increase of the salaries and/or allowances of the Board of Commissioners of not exceeding 20% of the previous year salaries and/or allowances and granted the authority to the Board of Commissioners to determine the allocation.
- The remuneration was determined based on the performance and achievements of the Company.

- Struktur remunerasi Dewan Komisaris adalah sebagai berikut:
  - ◊ Gaji
  - ◊ Tunjangan Komisaris meliputi tunjangan hari raya keagamaan
- Total remunerasi Dewan Komisaris adalah senilai US\$185.845 pada tahun buku 2017.

### Kebijakan Penilaian Kinerja Dewan Komisaris

Dewan Komisaris mengevaluasi kinerjanya sendiri setiap tahunnya. Panduan umum dalam mengevaluasi kinerja kolektif Dewan Komisaris mencakup aspek-aspek:

- Pengawasan terhadap kegiatan kepengurusan dan operasional Perseroan yang dilakukan oleh Direksi.
- Pengawasan terhadap risiko-risiko usaha Perseroan.
- Pengawasan terhadap perbaikan tata kelola perusahaan.
- Terlaksananya rencana kerja dan anggaran perusahaan.
- Tanggapan Komisaris atas Laporan Keuangan Triwulan dan Laporan Tahunan Direksi.
- Catatan kehadiran dalam Rapat Dewan Komisaris.

### Rapat Dewan Komisaris

Kebijakan mengenai pelaksanaan dan frekuensi Rapat Dewan Komisaris diatur dalam Pasal 21 Anggaran Dasar Perseroan, yang mana telah disesuaikan dengan POJK No. 33/POJK.04/2014.

Rapat Dewan Komisaris wajib dilakukan secara berkala sekurang-kurangnya 1 (satu) kali dalam 2 (dua) bulan. Di samping itu, Dewan Komisaris juga wajib melakukan rapat berkala dengan Direksi sekurang-kurangnya 1 (satu) kali dalam 4 (empat) bulan.

Dewan Komisaris dapat juga mengambil keputusan yang sah tanpa mengadakan Rapat Dewan Komisaris, dengan ketentuan semua anggota Dewan Komisaris telah diberitahu secara tertulis dan semua anggota Dewan Komisaris memberikan persetujuan mengenai usul yang diajukan secara tertulis dengan menandatangani persetujuan tersebut.

Sepanjang tahun 2017, Dewan Komisaris telah mengadakan rapat sebanyak 9 (sembilan) kali termasuk rapat dengan Direksi.

- The remuneration structure was as follows:
  - ◊ Salary
  - ◊ Allowances including the religious holidays allowance
- Total remuneration of the Board of Commissioners was US\$185,845 in 2017.

### Performance Assessment of the Board of Commissioners

The Board of Commissioners conducts self assessment of its performance. General guidance in assessing the collective performance of the Board of Commissioners is by considering the following criteria:

- Supervision on the management and operational activities in the Company conducted by the Board of Directors.
- Supervision on the Company's business risks.
- Supervision on the improvement of the good corporate governance.
- The implementation of the Company's workplan and budget.
- The Board of Commissioners' opinion/response to the quarterly and annual financial reports.
- Record of attendance in the Board of Commissioners meetings.

### The Board of Commissioners Meeting

The policies regarding the implementation and the frequency of the Board of Commissioners meeting have been stipulated in the Article 21 of the Company's Articles of Association, which has been adjusted to POJK No.33/POJK.04/2014.

The Board of Commissioners is required to conduct regular meetings at least 1 (one) time every 2 (two) months and also required to conduct regular meetings with the Board of Directors at least 1 (one) time in 4 (four) months.

The Board of Commissioners is allowed to make a legitimate decision without a Board of Commissioners meeting, in the circumstances that all members of the Board of Commissioners have been notified in writing, and provide written approvals as completed with their signatures.

In 2017, the Board of Commissioners conducted 9 (nine) times meetings, including meetings with the Board of Directors.



Nama Name	Jabatan Title	Kehadiran Attendance
Paulus Utomo	<b>Komisaris Utama</b> President Commissioner	9
Johanes Utomo	<b>Komisaris</b> Commissioner	9
Edy Sugito	<b>Komisaris Independen</b> Independent Commissioner	9

### Penilaian Kinerja Komite yang Mendukung Tugas Dewan Komisaris

Dewan Komisaris dibantu oleh Komite Audit dalam pelaksanaan tugas Dewan Komisaris. Komite Audit telah melakukan berbagai *review*, penelaahan, serta pemberian masukan kepada Dewan Komisaris sepanjang 2017.

Komite Audit telah membantu Dewan Komisaris untuk aktivitas-aktivitas berkaitan dengan internal, meninjau informasi yang disampaikan ke publik, serta menyampaikan masukan dari pihak-pihak eksternal kepada Dewan Komisaris sebagai pertimbangan perbaikan sebagai perusahaan terbuka.

### Pembentukan Komite Nominasi dan Remunerasi

#### A. Alasan tidak dibentuknya Komite

Saat ini Perseroan belum membentuk komite khusus untuk menjalankan fungsi Nominasi dan Remunerasi. Pelaksanaan fungsi ini dijalankan oleh Dewan Komisaris Perseroan.

#### B. Prosedur nominasi dan remunerasi yang dilakukan dalam tahun buku

Dewan Komisaris telah menyusun pedoman pelaksanaan fungsi Nominasi dan Remunerasi yang dituangkan dalam Pedoman Dewan Komisaris.

Sepanjang tahun 2017, Dewan Komisaris membantu pelaksanaan evaluasi kinerja anggota Direksi Perseroan berdasarkan *Key Performance Indicator* (KPI). Hasil evaluasi dijadikan referensi bagi Dewan Komisaris dalam penunjukan kembali anggota Direksi.

Dalam menjalankan fungsi remunerasi, RUPS telah memberikan wewenang kepada Dewan Komisaris untuk menetapkan gaji dan/atau tunjangan bagi anggota Direksi.

### Performance Assessment of the Committee Supporting the Board of Commissioners Duties

The Board of Commissioners is supported by the Audit Committee to assisting the Board of Commissioners duties. The Audit Committee conducted a number of reviews, evaluations, and provided suggestions to the Board of Commissioners during 2017.

The Audit Committee assisted the Board of Commissioners in conducting internal audit-related activities, made review to the information provided to the public, and shared the external parties feedbacks to the Board of Commissioners for improvement consideration as a public company.

### The Establishment of the Nomination and Remuneration Committee

#### A. Explanation regarding the establishment of the Committee

Currently, the Company has not established a certain committee to conduct the function of Nomination and Remuneration Committee. The function is conducted by the Board of Commissioners.

#### B. Nomination and remuneration procedures for the year

The Board of Commissioners has developed a guidelines for the implementation of the Nomination and Remuneration functions as outlined in the Board of Commissioners Charter.

In 2017, the Board of Commissioners conducted performance appraisal of the Board of Directors based on the Key Performance Indicator (KPI). The results of the performance appraisal are the reference by the Board of Commissioners in re-appointment of the Board of Directors members.

In conducting remuneration function, the AGMS has granted the authority to the Board of Commissioners to determine the salaries and/or allowances for each member of the Board of Directors.

# Komite Audit

## Audit Committee

Perseroan telah membentuk Komite Audit berdasarkan Surat Keputusan Dewan Komisaris Perseroan No. 13/SL/LGL/VIII/2014 tanggal 21 Agustus 2014 berdasarkan Peraturan Bapepam-LK No. IX.1.5 tentang Pembentukan dan Pedoman Pelaksanaan Kerja Komite Audit, Lampiran Keputusan Ketua Bapepam dan LK Nomor Kep-643/BL/2012 tanggal 7 Desember 2012 yang mana OJK telah melakukan penataan kembali struktur Peraturan menjadi Peraturan Otoritas Jasa Keuangan (POJK) No. 55/POJK.04/2015 tentang Pembentukan dan Pedoman Pelaksanaan Kerja Komite Audit tanggal 23 Desember 2015.

Persyaratan yang ditetapkan untuk menjadi anggota Komite Audit Perseroan adalah independensi dan tidak memiliki benturan kepentingan terhadap Perseroan.

Komite Audit juga menjunjung tinggi profesionalisme di dalam pelaksanaan tugas Komite Audit.

Masa tugas anggota Komite Audit tidak boleh lebih lama dari masa tugas Dewan komisaris yang mengangkatnya.

The Company has established an Audit Committee pursuant to the Board of Commissioners Decree No. 13/SL/LGL/VIII/2014 dated August 21, 2014, in accordance with the Bapepam-LK Regulation No. IX.1.5 regarding the Audit Committee Establishment and the Guidance of its Duties, the Annex of the Bapepam-LK Chairman Decree No. KEP-643/BL/2012 dated December 7, 2012 which the FSA has made realignment of the Regulations into Financial Services Authority Regulation (POJK) No. 55/POJK.04/2015 regarding the Audit Committee Establishment and the Guidance of its Duties dated December 23, 2015.

The requirements to become a member of the Company's Audit Committee are independency and without any conflict of interest to the Company.

The Audit Committee must also uphold professionalism in the execution of its duties.

Audit Committee members tenures should not be longer than the tenure of the Board of Commissioners who appointed the member.

No.	Komite Audit Audit Committee	Profil	Profile
1	<b>Edy Sugito</b> Ketua Komite Audit Head of Audit Committee	Selain menjabat sebagai Ketua Komite Audit, Beliau juga menjabat sebagai Komisaris Independen Perseroan. Profil Bapak Edy Sugito dapat dilihat pada profil Dewan Komisaris dalam Laporan Tahunan ini.	In addition to serving as Head of the Audit Committee, he also serves as the Company's Independent Commissioner. Mr. Edy Sugito profile is available in the Board of Commissioners Profile section in this Annual Report.
2	<b>Drs. Herbudianto, Ak</b> Anggota Member	Warga negara Indonesia, lahir 1956, saat ini berusia 61 tahun.  Menjabat sebagai anggota Komite Audit Perseroan sejak tahun 2014.  Saat ini Bapak Herbudianto juga menjabat sebagai Komisaris Independen PT Bekasi Fajar Industrial Estate Tbk. (2015-sekarang), Komite Audit PT Mega Manunggal Property Tbk. (Juni 2015-sekarang), Komite Audit PT Wismilak Inti Makmur Tbk. (2013-sekarang), Komite Audit PT Lippo Karawaci Tbk. (2013-sekarang), Komite Audit PT Supra Boga Lestari Tbk. (November 2012-sekarang), Komisaris Independen pada PT Lippo Securities Tbk. (2013-sekarang), Komisaris Independen PT Sarana Meditama Metropolitan Tbk (November 2012-sekarang), dan Komite Audit PT Bekasi Fajar Industrial Estate Tbk. (November 2012-2014).	Indonesian citizen, born in 1956, 61 years old.  Serves as a member of the Company's Audit Committee since 2014.  Currently Mr. Herbudianto also serves as an Independent Commissioner of PT Bekasi Fajar Industrial Estate Tbk. (2015-present), the Audit Committee of PT Mega Property Manunggal Tbk. (June 2015-present), the Audit Committee of PT Wismilak Inti Makmur Tbk. (2013-present), the Audit Committee of PT Lippo Karawaci Tbk. (2013-present), the Audit Committee of PT Supra Boga Lestari Tbk. (November 2012-present), Independent Commissioner of PT Lippo Securities Tbk. (2013-present), Independent Commissioner of PT Sarana Meditama Metropolitan Tbk. (November 2012-present), and Audit Committee of PT Bekasi Fajar Industrial Estate Tbk. (November 2012 to 2014).

No.	Komite Audit Audit Committee	Profil	Profile
3	Dumaria Louise Togina Pohan, CPA Anggota Member	<p>Warga negara Indonesia, lahir 1976, saat ini berusia 41 tahun.</p> <p>Menjabat sebagai anggota Komite Audit Perseroan sejak tahun 2014.</p> <p>Ibu Dumaria saat ini juga berprofesi sebagai Audit Manager Morison International (2010-sekarang). Beliau juga pernah menjabat sebagai Finance Manager Lutheran World Relief (Januari 2006-April 2009) dan Senior Auditor Ernst &amp; Young (Agustus 1999-Januari 2006).</p>	<p>Indonesian citizen, born in 1976, 41 years old.</p> <p>Serves as a member of the Company's Audit Committee since 2014.</p> <p>Currently Mrs. Dumaria also serves as Audit Manager of Morison International (2010-present). Previously she was Finance Manager of Lutheran World Relief (January 2006-April 2009) and Senior Auditor of Ernst &amp; Young (August 1999-January 2006).</p>

Independensi Komite Audit Independency of the Audit Committee			
Aspek Independensi Independency Aspects	Edy Sugito	Herbudianto	Dumaria Louise Togina Pohan
<p>Bukan merupakan orang dalam Kantor Akuntan Publik, Kantor Konsultan Hukum, Kantor Jasa Penilai Publik atau pihak lain yang memberi jasa asuransi, jasa nonasuransi, jasa penilai dan/atau jasa konsultasi lain kepada Perseroan dalam waktu 6 (enam) bulan terakhir</p> <p>Not as a member of the Public Accounting Firm, Law Firm, the Public Appraisal Firm, or other parties providing insurance services, non-insurance services, appraisal services and/or other consulting services to the Company within the last 6 (six) months</p>	✓	✓	✓
<p>Bukan merupakan orang yang bekerja atau mempunyai wewenang dan tanggung jawab untuk merencanakan, memimpin, mengendalikan, atau mengawasi kegiatan Perseroan dalam waktu 6 (enam) bulan terakhir, kecuali Komisaris Independen</p> <p>Not as a person employed or has the authority and responsibility in planning, directing, controlling, or supervising the Company's activities within the last 6 (six) months, unless for an Independent Commissioner</p>	✓	✓	✓
<p>Tidak mempunyai saham langsung maupun tidak langsung pada Perseroan</p> <p>Has no direct and indirect stocks ownership in the Company</p>	✓	✓	✓
<p>Tidak mempunyai hubungan Afiliasi dengan anggota Dewan Komisaris, anggota Direksi, atau Pemegang Saham Utama Perseroan</p> <p>Has no affiliation relationship with the members of the Board of Commissioners, the members of the Board of Directors, or the majority shareholders of the Company</p>	✓	✓	✓
<p>Tidak mempunyai hubungan usaha baik langsung maupun tidak langsung yang berkaitan dengan kegiatan usaha Perseroan</p> <p>Has no direct and indirect business relationship with the Company's activities</p>	✓	✓	✓

Kegiatan-kegiatan Komite Audit sepanjang tahun 2017 mencakup:

- Dalam melakukan penelaahan efektifitas pelaksanaan manajemen risiko dan pengendalian internal Perseroan, Komite Audit melakukan rapat dengan Unit Audit Internal Perseroan. Rapat membahas mengenai operasional pelayaran maupun galangan kapal serta kegiatan administratifnya.
- Dalam hal kewajiban pelaporan tugas kepada Dewan Komisaris, Komite Audit juga melakukan rapat dengan Dewan Komisaris sebagai komite yang mendukung pelaksanaan tugas Dewan Komisaris.
- Menelaah informasi keuangan yang disusun oleh Perseroan. Komite Audit melakukan pertemuan secara berkala dengan Direksi dan/atau akuntan publik guna membahas laporan keuangan tersebut sebelum dipublikasikan kepada regulator dan publik.
- Melakukan evaluasi atas kelayakan, independensi dan objektivitas Kantor Akuntan Publik yang ditunjuk untuk melakukan audit atas Laporan Keuangan Perseroan. Komite Audit juga melakukan rapat perencanaan audit dengan kantor akuntan publik berkaitan dengan audit tahunan laporan keuangan Perseroan.

Kebijakan mengenai pelaksanaan dan frekuensi rapat Komite Audit telah diatur dalam Piagam Komite Audit. Komite Audit mengadakan rapat secara berkala paling sedikit 1 (satu) kali dalam 3 (tiga) bulan. Setiap rapat komite Audit harus dituangkan dalam risalah rapat yang ditandatangani oleh seluruh anggota Komite Audit.

Komite Audit Perseroan telah mengadakan rapat 4 (empat) kali selama tahun 2017.

The Audit Committee activities during 2017 were as follows:

- In evaluating the effectiveness of risk management and internal control, the Audit Committee organized meetings with the Internal Audit Unit. The meeting discussed the shipping and shipyard operational activities and the administrative areas.
- In terms of reporting to the Board of Commissioners, the Audit Committee also conducted meetings with the Board of Commissioners as a committee supporting the implementation of the Board of Commissioners duties.
- Reviewed the financial statements prepared by the Company. The Audit Committee conducted regular meetings with the Board of Directors and/or public accountant discussing the financial reports before the release to the regulators and public.
- Evaluated the appropriateness, independency, and objectivity of the public accounting firm auditing the Company's financial statements. The Audit Committee also conducted audit plan meeting with the accounting firm in regards with annual audit/review of the Company's financial statements.

The policies on the implementation and the frequency of the Audit Committee meeting have been outlined in the Audit Committee Charter. The Audit Committee conducts regular meetings at least 1 (one) time in every 3 (three) months. The minutes of the Audit Committee meetings were summarized into Minutes of Meeting signed by all members of the Audit Committee.

In 2017, the Audit Committee conducted 4 (four) times meetings.

Nama Name	Jabatan Title	Kehadiran Attendance
Edy Sugito	Ketua Head	4
Drs. Herbudianto, Ak	Member Anggota	4
Dumaria Louise Togina Pohan, CPA	Member Anggota	4

# Audit Internal

## Internal Audit

Perseroan memiliki Unit Audit Internal sebagai pelaksana fungsi audit dan kontrol internal dalam kegiatan operasional Perseroan.

Unit Audit Internal bertanggung jawab secara langsung kepada Direktur Utama, serta memiliki akses koordinasi secara langsung kepada Komite Audit yang dibentuk oleh Dewan Komisaris.

Unit Audit Internal dipimpin oleh Ketua Unit Audit Internal. Perseroan telah mengangkat Bapak Yani, SE. MBA sebagai Kepala Unit Audit Internal melalui Surat Keputusan Direksi No. 001/DIR/XII/2017 per tanggal 21 Desember 2017 seiring dengan pengunduran diri Ibu Dian Utami Tjandra.

The Company has an Internal Audit Unit to act as the audit and control functions to the Company's operational activities.

Internal Audit Unit is responsible directly to the President Director, and has direct access to the Audit Committee which was established by the Board of Commissioners.

Internal Audit Unit is headed by a Head of Internal Audit. The Company has assigned Mr. Yani, SE. MBA as Head of Internal Audit through the Board of Directors Decree No. 001/DIR/XII/2017 dated December 21, 2017 following the resignation of Mrs. Dian Utami Tjandra.

Ketua Unit Audit Internal Head of Internal Audit	Profil	Profile
Yani, SE. MBA	<p><b>Menyelesaikan pendidikan dari Universitas Brawijaya dan meraih gelar Sarjana Ekonomi pada tahun 2003 dan menyelesaikan Master Business Administration dari National Taiwan University pada tahun 2011.</b></p> <p><b>Sebelumnya Bapak Yani merupakan Internal Auditor di PT Gudang Garam Tbk. (2004-2008), Internal Auditor di Asia Pulp and Paper (2012-2015), dan Internal Auditor di PT AKR Corporindo Tbk. (2015-2017).</b></p>	<p><b>Graduated from University of Brawijaya with a Bachelor Degree in Economics in 2003 and finished his Master of Business Administration from National Taiwan University in 2011.</b></p> <p><b>Previously Mr. Yani was an Internal Auditor at PT Gudang Garam Tbk. (2004-2008), an Internal Auditor at Asia Pulp and Paper (2012-2015), and Internal Auditor at PT AKR Corporindo Tbk. (2015-2017).</b></p>

### Tugas dan Tanggung Jawab Audit Internal

Tugas dan tanggung jawab Unit Audit Internal dituangkan dalam Piagam Unit Audit Internal yang meliputi:

1. Melaksanakan pemeriksaan terhadap jalannya sistem pengendalian internal sesuai dengan kebijakan/peraturan perusahaan.
2. Melakukan analisa dan evaluasi efektifitas sistem dan prosedur.
3. Melakukan pengawasan dan pemeriksaan atas kegiatan yang berkaitan dengan:
  - a. Administrasi dan keuangan
  - b. Operasional dan pemasaran
  - c. Investasi
  - d. Sumber daya manusia
  - e. Kegiatan perusahaan lainnya

### Duty and Responsibility of the Internal Audit

As assigned in the Internal Audit Unit Charter, the duties and the responsibilities of Internal Audit Unit are as follows:

1. Conducting audit to the internal control system in accordance with the Company's policies/regulations.
2. Analyzing and evaluating the effectiveness of the internal systems and procedures.
3. Monitoring and conducting audits on the activities related to:
  - a. Administration and finance
  - b. Operational and marketing
  - c. Investment
  - d. Human resources
  - e. Other activities of the Company

4. Melakukan pengujian dan penilaian atas laporan berkala yang dibuat oleh unit-unit kerja Perseroan untuk memastikan bahwa:
    - a. Informasi penting yang terjamin keamanannya
    - b. Pengendalian informasi berjalan dengan efektif
    - c. Penyajian laporan memenuhi peraturan perusahaan dan perundang-undangan
  5. Melakukan *monitoring* dan evaluasi atas hasil-hasil temuan audit serta menyampaikan saran perbaikan terhadap kegiatan usaha dan sistem/kebijakan/peraturan yang sesuai untuk mendukung perkembangan perusahaan.
  6. Menyampaikan hasil audit yang telah dilaksanakan kepada Direktur Utama dengan tembusan kepada Komite Audit.
4. Examining and reviewing periodical reports issued by each unit of the Company's to ensure:
    - a. Confidentiality of important Information
    - b. Information flow runs effectively
    - c. The presentation of the reports is in compliance with the Company's rules and the prevailing laws.
  5. Monitoring and evaluating the audit findings and providing relevant improvement recommendations on business activities and system/policies/regulations to support the Company's development.
  6. Reporting the audit results to the President Director with the copies to the Audit Committee.

### Pelaksanaan Tugas Audit Internal

Kegiatan Unit Audit Internal sepanjang 2017 mencakup:

- Melakukan identifikasi, analisa dan penilaian atas risiko operasional maupun risiko nonoperasional.
- Melakukan pemeriksaan/audit atas kegiatan-kegiatan yang mencakup departemen *purchasing*, logistik, komersial, akuntansi, keuangan, *crewing*, operasional, *marine*, teknik, dan sumber daya manusia berdasarkan hasil analisa risiko.
- Memastikan risiko telah dikontrol dan direspon sepatutnya oleh Manajemen.
- Melakukan monitoring dan evaluasi atas hasil-hasil temuan audit, menyampaikan saran perbaikan dan melakukan tindak lanjut atas pelaksanaannya.
- Mengadakan pertemuan dengan Komite Audit dan melaporkan hasil temuan audit dan kecukupan tindakan koreksi dalam memitigasi risiko.

### The Internal Audit Duty Implementation

Internal Audit Unit activities during 2017 were summarized as the following:

- Identifying, analyzing, and assessing the Company's operational and non operational risks.
- Examining/auditing activities in purchasing, logistics, commercial, accounting, finance, crewing, operation marine, technical, and human resources departments based on the results of risk analysis.
- Ensuring that risk had been controlled and responded properly by the Management.
- Monitoring and evaluating the audit results, proposing suggestions/advices for improvements, and following up its implementations.
- Conducting meetings with the Audit Committee to report audit findings and the sufficiency of corrective actions in mitigating risks.

# Sekretaris Perusahaan

## Corporate Secretary

Sesuai dengan Peraturan Otoritas Jasa Keuangan No. 35/POJK.04/2014 tentang Sekretaris Perusahaan Emiten atau Perusahaan Publik, Sekretaris Perusahaan diangkat dan diberhentikan berdasarkan Keputusan Direksi dan fungsi tersebut dapat dirangkap oleh seorang anggota Direksi Perseroan.

Direksi Perseroan melalui Surat Penunjukan No. 11/SL/LGL/VIII/2014 tanggal 21 Agustus 2014 telah menunjuk Ibu Paula Marlina sebagai Sekretaris Perusahaan.

Profil Ibu Paula Marlina dapat dilihat pada Profil Direksi pada Laporan Tahunan ini.

Kegiatan-kegiatan yang dilakukan oleh Sekretaris Perusahaan pada 2017 adalah sebagai berikut:

- Menyelenggarakan Rapat Umum Pemegang Saham Tahunan dan Rapat Umum Pemegang Saham Luar Biasa Perseroan pada 15 Mei 2017 di Gedung Bursa Efek Indonesia.
- Menyelenggarakan Paparan Publik Tahunan dan Paparan Publik Insidentil pada tanggal 19 Juli 2017 di Gedung Bursa Efek Indonesia.
- Menyelenggarakan dan mendokumentasikan Rapat Direksi dan/atau Dewan Komisaris beserta risalah rapatnya.
- Melakukan pelaporan, keterbukaan informasi dan korespondensi kepada Otoritas Jasa Keuangan (OJK), Bursa Efek Indonesia (BEI), Kustodian Sentral Efek Indonesia (KSEI), dan Biro Administrasi Efek Perseroan.

In accordance with the Financial Services Authority Regulation No. 35/POJK.04/2014 regarding Corporate Secretary of Listed or Public Company, the Corporate Secretary is appointed and dismissed by the Decision of the Board of Directors and the function is allowed to be concurrently positioned by a member of the Board of Directors.

The Board of Directors through the Assignment Letter No.11/SL/LGL/VIII/2014 dated August 21, 2014 has appointed Mrs. Paula Marlina as the Corporate Secretary.

Mrs. Paula Marlina profile is available on the Board of Directors Profile section in this Annual Report.

The Corporate Secretary activities during 2017 were as follows:

- Organized the Annual General Meeting of Shareholders and the Extraordinary General Meeting of Shareholders of the Company on May 15, 2017 at Indonesia Stock Exchange Building.
- Organized the Annual Public Expose and the Incidental Public Expose on July 19, 2017 at Indonesia Stock Exchange Building.
- Arranged and documented the Board of Directors and/or the Board of Commissioners meetings and the minutes of meetings.
- Conducted reporting function, provided information disclosure, and conducted correspondence with the Financial Services Authority (FSA), the Indonesia Stock Exchange (IDX), the Indonesian Central Securities Depository (ICSD), and the Share Registrar.

### Korespondensi dengan Otoritas Pasar Modal Correspondences with the Capital Market Authorities

Bulan Month	No.	Kepada To	Perihal	Subject
Jan-17	1	OJK	Laporan Informasi atau Fakta Material Penambahan Modal Disetor pada Anak Perusahaan	Material Information on Additional Paid in Capital of the Subsidiary
	2	IDX	Laporan Informasi atau Fakta Material Penambahan Modal Disetor pada Anak Perusahaan	Material Information on Additional Paid in Capital of the Subsidiary
	3	IDX	Laporan Bulanan Registrasi Pemegang Efek (Desember 2016)	Monthly Securities Holders Report as per December 2016
	4	OJK	Laporan Informasi atau Fakta Material Pembubaran Sub-subsidiary yaitu Success Marlina XXXIII S.A.	Material Information on the Dissolution of a Sub-subsidiary i.e. Success Marlina XXXIII S.A.
	5	IDX	Keterbukaan Informasi Yang Perlu Diketahui oleh Publik Pembubaran Sub-subsidiary yaitu Success Marlina XXXIII S.A.	Information Disclosure on the Dissolution of a Sub-subsidiary i.e. Success Marlina XXXIII S.A.

Korespondensi dengan Otoritas Pasar Modal  
Correspondences with the Capital Market Authorities

Bulan Month	No.	Kepada To	Perihal	Subject
Feb-17	6	IDX	Laporan Bulanan Registrasi Pemegang Efek (Januari 2017)	Monthly Securities Holders Report as per January 2017
Mar-17	7	IDX	Penjelasan atas Pemberitaan di Media Massa	Explanation on Mass Media Coverage
	8	IDX	Keterbukaan Informasi Yang Perlu Diketahui Publik - <i>Launching Kapal Tanker</i>	Information Disclosure on the Launching of a New-Build Tanker
	9	IDX	Keterbukaan Informasi Yang Perlu Diketahui Publik - <i>Delivery Kapal SPOB</i>	Information Disclosure on the Delivery of an SPOB New-Build Tanker
	10	IDX	Keterbukaan Informasi Yang Perlu Diketahui Publik - <i>Launching Floating Dock</i>	Information Disclosure on the Launching of the Floating Dock
	11	IDX	Keterbukaan Informasi Yang Perlu Diketahui Publik - <i>Pembelian Kapal Tanker Medium Range</i>	Information Disclosure on the Acquisition of Medium Range Vessel
	12	IDX	Laporan Bulanan Registrasi Pemegang Efek (Februari 2017)	Monthly Securities Holders Report as per February 2017
	13	IDX	Penjelasan atas Volatilitas Harga Saham	Explanation on the Share Price Volatility
	14	OJK	Pemberitahuan Rencana Penyelenggaraan RUPST dan RUPSLB	Announcement of the AGMS and EGMS Schedules
	15	OJK	Penyampaian Laporan Keuangan Konsolidasian Tahunan untuk Periode yang Berakhir pada 31 Desember 2016	Submission of Consolidated Financial Statements for the Year Ended December 31, 2016
	16	IDX	Penyampaian Laporan Keuangan Konsolidasian Tahunan untuk Periode yang Berakhir pada 31 Desember 2016	Submission of Consolidated Financial Statements for the Year Ended December 31, 2016
Apr-17	17	OJK	Penyampaian Bukti Pengiklanan Laporan Keuangan Tahunan 31 Desember 2016	Submission of the Newspaper Advertisement of Consolidated Financial Statements for the Year Ended December 31, 2016
	18	IDX	Penyampaian Bukti Pengiklanan Laporan Keuangan Tahunan 31 Desember 2016	Submission of the Newspaper Advertisement of Consolidated Financial Statements for the Year Ended December 31, 2016
	19	OJK	Penyampaian Keterbukaan Informasi dan Pengumuman RUPST dan RUPSLB	Submission of Information Disclosure and Announcement of the AGMS and EGMS
	20	IDX	Transaksi Material mengenai Rencana Penerbitan <i>Notes</i>	Material Transaction on the Plan of Notes Issuance
	21	IDX	Pemberitahuan Rencana RUPST dan RUPSLB	Announcement of the AGMS and EGMS Schedules
	22	IDX	Penyampaian Bukti Ikan Pemberitahuan RUPST dan RUPSLB	Submission of the Newspaper Advertisement of the Announcement of the AGMS and EGMS



### Korespondensi dengan Otoritas Pasar Modal

Correspondences with the Capital Market Authorities

Bulan Month	No.	Kepada To	Perihal	Subject
	23	IDX	Penyampaian Bukti Iklan Informasi Rencana Transaksi Material	Submission of the Newspaper Advertisement of the Material Transaction
	24	OJK	Pemberitahuan Rencana RUPST dan RUPSLB	Announcement of the AGMS and EGMS Schedules
	25	OJK	Penyampaian Bukti Iklan Pemberitahuan RUPST dan RUPSLB	Submission of the Newspaper Advertisement of the Notification of the AGMS and EGMS
	26	OJK	Penyampaian Bukti Iklan Informasi Rencana Transaksi Material	Submission of the Newspaper Advertisement of the Material Transaction
	27	IDX	Laporan Bulanan Registrasi Pemegang Efek (Maret 2017)	Monthly Securities Holders Report as per March 2017
	28	OJK	Penyampaian Laporan Tahunan 2016	Submission of 2016 Annual Report
	29	IDX	Penyampaian Laporan Tahunan 2016	Submission of 2016 Annual Report
	30	IDX	Panggilan RUPST dan RUPSLB	Invitation of the AGMS and EGMS
	31	OJK	Panggilan RUPST dan RUPSLB	Invitation of the AGMS and EGMS
	32	OJK	Penyampaian Bukti Iklan Panggilan RUPST dan RUPSLB	Submission of the Newspaper Advertisement of the Invitation of the AGMS and EGMS
	33	IDX	Penyampaian Bukti Iklan Panggilan RUPST dan RUPSLB	Submission of the Newspaper Advertisement of the Invitation of the AGMS and EGMS
	34	IDX	Rencana Penyelenggaraan <i>Public Expose</i> Tahunan	Announcement of the Annual Public Expose Schedule
	35	OJK	Pemberitahuan Penyampaian Laporan Keuangan Berkala	Announcement of the Submission of Financial Statements
	36	IDX	Keterbukaan Informasi yang Perlu Diketahui oleh Publik - Pemberitahuan Penyampaian Laporan Keuangan Berkala	Information Disclosure on the Notification of the Submission of Financial Statements
May-17	37	IDX	Keterbukaan Informasi yang Perlu Diketahui Publik - Tanggapan atas Surat Bursa No. S-02271/BEI.PP2/04-2016	Information Disclosure on the Response to the IDX Letter No. S-02271/BEI.PP2/04-2016
	38	OJK	Jawaban atas Surat OJK No. S-309/PM.221/2017 perihal Perubahan dan/atau Tambahan Informasi atas Rencana Transaksi Material	Response to OJK Letter No. S-309/PM.221/2017 regarding the Changes and/or Additional Information on Material Transaction Plan
	39	IDX	Laporan Bulanan Registrasi Pemegang Efek (April 2017)	Monthly Securities Holders Report as per April 2017
	40	IDX	Pembatalan <i>Public Expose</i> Tahunan	Announcement of Cancellation of the Annual Public Expose

Korespondensi dengan Otoritas Pasar Modal  
Correspondences with the Capital Market Authorities

Bulan Month	No.	Kepada To	Perihal	Subject
	41	OJK	Penyampaian Bukti Pengiklanan Perubahan dan/atau Tambahan Informasi atas Rencana Transaksi Material	Submission of the Newspaper Advertisement of the Changes/Additional Information on the Material Transaction
	42	IDX	Penyampaian Bukti Pengiklanan Perubahan dan/atau Tambahan Informasi atas Rencana Transaksi Material	Submission of the Newspaper Advertisement of the Changes/Additional Information on the Material Transaction
	43	OJK	Penyampaian Laporan Keuangan Interim yang Ditelaah secara Terbatas oleh Akuntan Publik untuk Periode yang Berakhir 31 Maret 2017	Submission of the Limited-Reviewed Interim Consolidated Financial Statements for the Period Ended March 31, 2017
	44	IDX	Penyampaian Laporan Keuangan Interim yang Ditelaah secara Terbatas oleh Akuntan Publik untuk Periode yang Berakhir 31 Maret 2017	Submission of the Limited-Reviewed Interim Consolidated Financial Statements for the Period Ended March 31, 2017
	45	OJK	Pemberitahuan Hasil Keputusan RUPST dan RUPSLB	Announcement of the Minutes of the AGMS and EGMS
	46	IDX	Hasil RUPST dan RUPSLB	Announcement of the Minutes of the AGMS and EGMS
	47	IDX	Jadwal Dividen Tunai	Announcement of Cash Dividend Schedule
	48	IDX	Penyampaian Laporan Keuangan Interim untuk Periode yang Berakhir 31 Maret 2017 (Koreksi)	Submission of Interim Consolidated Financial Statements for the Period Ended March 31, 2017 (Correction)
	49	OJK	Penyampaian Bukti Iklan Pengumuman Ringkasan Risalah RUPST dan RUPSLB	Submission of the Newspaper Advertisement of the Minutes of the AGMS and EGMS
	50	IDX	Penyampaian Bukti Iklan Pengumuman Ringkasan Risalah RUPST dan RUPSLB	Submission of the Newspaper Advertisement of the Minutes of the AGMS and EGMS
	51	IDX	Keterbukaan Informasi yang Perlu Diketahui Publik - Pemberitahuan Dividen	Information Disclosure on the Dividend Announcement
	52	IDX	Tanggapan atas Permintaan Pelaksanaan Public Expose Insidentil	Response to the Request of Incidental Public Expose
Jun-17	53	IDX	Penyampaian Risalah/Berita Acara RUPST dan RUPSLB	Submission of Minutes of the AGMS and EGMS
	54	IDX	Laporan Bulanan Registrasi Pemegang Efek (Mei 2017)	Monthly Securities Holders Report as per May 2017
	55	KSEI	Instruksi Pendistribusian Dividen Tunai	Instruction of Cash Dividend Payment
	56	OJK	Tanggapan atas Permintaan Penjelasan Terkait Rating Perseroan	Response to the Explanation Request on the Company's Rating
	57	IDX	Tanggapan atas Surat Bursa No. S-03156/BEI.PP2/06-2017 mengenai Permintaan Penundaan Pelaksanaan Public Expose Insidentil	Response to the IDX Letter No. S-03156/BEI.PP2/06-2017 regarding Request for Suspension of Incidental Public Expose

Korespondensi dengan Otoritas Pasar Modal  
Correspondences with the Capital Market Authorities

Bulan Month	No.	Kepada To	Perihal	Subject
	58	OJK	Laporan Informasi atau Fakta Material mengenai Penundaan Rencana Penerbitan Notes	Material Information on the Suspension of the Notes Issuance
	59	IDX	Keterbukaan Informasi yang Perlu Diketahui Publik - Penundaan Penerbitan Notes	Information Disclosure on the Suspension of the Notes Issuance
Jul-17	60	IDX	Rencana Penyelenggaraan <i>Public Expose</i> Tahunan	Announcement of Annual Public Expose Schedule
	61	IDX	Rencana Penyelenggaraan <i>Public Expose</i> Insidental	Announcement of Incidental Public Expose Schedule
	62	IDX	Laporan Bulanan Registrasi Pemegang Efek (Juni 2017)	Monthly Securities Holders Report as per June 2017
	63	IDX	Penyampaian Materi <i>Public Expose</i> Tahunan	Submission of Annual Public Expose Material
	64	IDX	Penyampaian Materi <i>Public Expose</i> Insidental	Submission of Incidental Public Expose Material
	65	IDX	Penyampaian Materi <i>Public Expose</i> Tahunan (Revisi)	Submission of Annual Public Expose Material (Revision)
	66	IDX	Penyampaian Materi <i>Public Expose</i> Insidental (Revisi)	Submission of Incidental Public Expose Material (Revision)
	67	IDX	Laporan <i>Public Expose</i> Tahunan	Submission of Minutes of the Annual Public Expose
	68	IDX	Laporan <i>Public Expose</i> Insidental	Submission of Minutes of the Incidental Public Expose
	69	OJK	Penyampaian Laporan Keuangan Konsolidasian Interim yang Berakhir 30 Juni 2017	Submission of Interim Consolidated Financial Statements for the Period Ended June 30, 2017
	70	IDX	Penyampaian Laporan Keuangan Konsolidasian Interim yang Berakhir 30 Juni 2017	Submission of Interim Consolidated Financial Statements for the Period Ended June 30, 2017
	71	IDX	Penyampaian Laporan Keuangan Interim 30 Juni 2017 yang Tidak Diaudit (XBRL)	Submission of Interim Consolidated Financial Statements for the Period Ended June 30, 2017 (XBRL)
	72	IDX	Penyampaian Bukti Iklan Informasi Laporan Keuangan Interim (30 Juni 2017)	Submission of the Newspaper Advertisement of the Consolidated Financial Statements for the Period Ended June 30, 2017
	73	OJK	Penyampaian Bukti Iklan Laporan Keuangan Interim per 30 Juni 2017	Submission of the Newspaper Advertisement of the Consolidated Financial Statements for the Period Ended June 30, 2017
Aug-17	74	IDX	Laporan Bulanan Registrasi Pemegang Efek (Juli 2017)	Monthly Securities Holders Report as per July 2017
Sep-17	75	IDX	Laporan Bulanan Registrasi Pemegang Efek (Agustus 2017)	Monthly Securities Holders Report as per August 2017

Korespondensi dengan Otoritas Pasar Modal  
Correspondences with the Capital Market Authorities

Bulan Month	No.	Kepada To	Perihal	Subject
	76	OJK	Laporan Hasil Evaluasi Komite Audit terhadap Pelaksanaan Pemberian Jasa Audit atas Informasi Keuangan Historis Tahunan pada 2016	Audit Committee Evaluation Report on the Implementation of Audit Services for 2016 Financial Statements
	77	OJK	Laporan Penunjukan AP dan/atau KAP dalam rangka Audit atas Informasi Keuangan Historis Tahunan pada 2017	Report of the Appointment of Public Accountant and/or Public Accounting Firm on the Audit Services for 2017 Financial Statements
Oct-17	78	IDX	Laporan Bulanan Registrasi Pemegang Efek (September 2017)	Monthly Securities Holders Report as per September 2017
	79	OJK	Pemberitahuan Penyampaian Laporan Keuangan Berkala	Information Disclosure on the Submission of the Periodical Financial Statements
	80	IDX	Keterbukaan Informasi yang Perlu Diketahui Publik - Pemberitahuan Penyampaian Laporan Keuangan Berkala	Information Disclosure on the Submission of the Periodical Financial Statements
Nov-17	81	IDX	Laporan Bulanan Registrasi Pemegang Efek (Oktober 2017)	Monthly Securities Holders Report as per October 2017
	82	OJK	Penyampaian Laporan Keuangan Konsolidasian Interim yang Ditelaah Secara Terbatas yang Berakhir per 30 September 2017	Submission of Limited-Reviewed Consolidated Financial Statements for the Period Ended September 30, 2017
	83	IDX	Penyampaian Laporan Keuangan Konsolidasian Interim yang Ditelaah Secara Terbatas yang Berakhir per 30 September 2017	Submission of Limited-Reviewed Consolidated Financial Statements for the Period Ended September 30, 2017
	84	IDX	Penyampaian Laporan Keuangan Interim yang Ditelaah Secara Terbatas 30 September 2017 (XBRL)	Submission of Limited-Reviewed Consolidated Financial Statements for the Period Ended September 30, 2017 (XBRL)
Dec-17	85	IDX	Penyampaian Laporan Keuangan Interim yang Berakhir per 30 Juni 2017 (Koreksi)	Submission of the Interim Financial Statements for the Period Ended June 30, 2017 (Correction)
	86	IDX	Laporan Bulanan Registrasi Pemegang Efek (November 2017)	Monthly Securities Holders Report as per November 2017
	87	IDX	Keterbukaan Informasi Yang Perlu Diketahui Publik - Tanggapan atas Surat Bursa SC Warrior L	Information Disclosure on the Response to the IDX Letter on SC Warrior L
	88	IDX	Penjelasan atas Pemberitaan di Media Massa	Explanation on the Mass Media Coverage
	89	OJK	Pengangkatan Kepala Unit Audit Internal	Appointment of the Head of Internal Audit
	90	IDX	Perubahan Ketua Internal Audit	Change of the Head of Internal Audit

Unit kerja Sekretaris Perusahaan juga telah mengikuti kegiatan-kegiatan pelatihan dan sosialisasi dalam rangka peningkatan kompetensi.

The Corporate Secretary has also joined the training and socialization activities in order to advance the competency.

Institusi Penyelenggara	Host	Materi Pelatihan	Training Materials
Bursa Efek Indonesia (BEI) bekerja sama dengan <i>Indonesian Corporate Secretary Association</i>	Indonesia Stock Exchange (IDX) in cooperation with ICOSA	Workshop "Dukungan Pemegang Saham-Aspek Hukum Pinjaman Pemegang Saham"	Workshop on "Support from the Shareholders-the Legal Aspect of Shareholders' Loan"
		Workshop "Merger dan Akuisisi" serta Diskusi "POJK 74/POJK.14/2016 dan Peraturan Bapepam-LK IX.H.1"	Workshop on "Mergers and Acquisitions" and Discussion on "POJK 74/POJK.14/2016 and Bapepam-LK Regulation IX.H.1"
		Workshop "Sosialisasi <i>Annual Report Award</i> 2016, POJK Nomor 10/POJK.04/2017 dan POJK Nomor 11/POJK.04.2017"	Workshop on "Socialization of Annual Report Award 2016, POJK No. 10/POJK.04/2017 and POJK No. 11/POJK.04.2017"
		Seminar "POJK 21/POJK.04/2015 tentang Penerapan Pedoman Tata Kelola Perusahaan Terbuka melalui Pendekatan Terapkan atau Jelaskan (Comply or Explain)"	Seminar on "POJK 21/POJK.04.2015 regarding the Implementation of Public Company's Good Corporate Governance through Comply or Explain Approach"
		Seminar "Peraturan Konversi & Revisi Peraturan Lama menjadi POJK"	Seminar on "Regulation Conversion & Realignment of the Previous Regulations into POJK"
Bursa Efek Indonesia (BEI) bekerjasama dengan Asosiasi Emiten Indonesia (AEI)	Indonesia Stock Exchange (IDX) in cooperation with Indonesian Public Listed Companies Association	Sosialisasi "POJK No. 13/POJK.03/2017 dan POJK No. 51/POJK.03/2017"	Socialization of "POJK No. 13/POJK.03/2017 and POJK No. 51/POJK.03/2017"
<i>Indonesian Corporate Secretary Association</i>	ICOSA	Dialog Corporate Secretary mengenai "POJK 51/POJK.03/2017 tentang Keuangan Berkelanjutan"	Corporate Secretary Dialog on "POJK 51/POJK.03/2017 regarding Sustainability Finance"
Kamar Dagang dan Industri DKI Jakarta bekerja sama dengan Bursa Efek Indonesia (BEI)	Chamber of Commerce and Industry of DKI Jakarta in cooperation with Indonesia Stock Exchange (IDX)	Dialog "PERPU No. 1 Tahun 2017 tentang Akses Informasi Keuangan untuk Kepentingan Perpajakan bagi Perusahaan Emiten, Sekuritas, Perbankan & PMA"	Dialog on "PERPU No. 1 of 2017 regarding Financial Information Access for Taxation Purposes for Listed Companies, Securities Houses, Banks, and Foreign Investment"
Otoritas Jasa Keuangan (OJK)	Financial Authority Services (FSA)	Workshop "Sistem Pernyataan Pendaftaran atau Aksi Korporasi Secara Elektronik"	Workshop on "e-Registration of Registration Statement or Corporate Action"
Yayasan Keanekaragaman Hayati Indonesia (KEHATI) bekerja sama dengan Bursa Efek Indonesia (BEI)	Indonesian Biodiversity Foundation (KEHATI) in cooperation with Indonesia Stock Exchange (IDX)	Diskusi Panel bertemakan "Sustainable Finance and Investment; Green Index Reference, and Sustainability Reporting"	Panel Discussion on "Sustainable Finance and Investment; Green Index Reference, and Sustainability Reporting"

## Hubungan Investor

Dalam mendukung fungsi Sekretaris Perusahaan, Unit Hubungan Investor juga menyediakan informasi kepada pelaku pasar modal. Kegiatan hubungan investor sepanjang 2017 mencakup paparan publik, pertemuan tatap muka dengan investor/analisis, hubungan telepon dengan investor/analisis, rilis investor, dan hubungan media. Selama 2017, kegiatan hubungan investor mencakup 183 kegiatan komunikasi dengan para investor, analisis, dan media.

*News release* yang disampaikan kepada pemegang saham dan analisis sepanjang tahun 2017:

## Investor Relations

Supporting the Corporate Secretary function, the Investor Relations Unit also provides information to the capital market participants. Investor relations activities during 2017 were including the public expose, one on one meeting with investors/analyst, conference call with investors/analysts, investor releases, and media relations. Investor relations made 183 communication activities with the investors, analysts, and media during 2017.

News releases published to the shareholders and analysts during the year:

No.	Judul Title	Bulan Month
1	Soechi Lines Acquires 2 Medium Range Vessels	Jan-17
2	Pertamina's <i>Tanker</i> Launching	
3	Soechi Lines has Delivered the SPOB	Feb-17
4	Soechi Lines has Launched the Floating Dock	
5	Soechi Lines Purchases a Medium Range <i>Tanker</i>	
6	Soechi Lines Announced Dividend of Rp 28.24 Billion	Mei-17
7	Soechi Lines Reported the First Quarter Results	May-17
8	Soechi Lines Wins Time Charter Contract for the MR <i>Tanker</i>	
9	Soechi Lines Wins New Time Charter Contract	Mei-17
10	The Floating Dock has Started to Dry Dock Soechi's Own Vessel	May-17
11	Soechi Lines Reported the First Half Results	Jul-17
12	Soechi Lines Wins New Time Charter Contract	
13	Soechi Lines Completed a Medium Range Vessel Acquisition	
14	Soechi Lines Launched a New-Build "Perintis" Vessel Soechi Lines Awarded FSO Contract from Medco E&P Natuna Ltd.	Okt-17 Oct-17

# Manajemen Risiko

## Risk Management

Perseroan mengidentifikasi risiko dari berbagai aspek kegiatan usaha sehingga ditemukan strategi untuk mengelolanya.

In developing the risk management policy, the Company identifies the risks from various business aspects in order to find the right strategy for managing the risks.

Risiko-risiko yang terkait dengan kegiatan usaha Perseroan beserta kebijakan untuk mengantisipasi dan mengatasi risiko mencakup:

Risks associated with the Company's business activities and the policies determined to anticipate and resolve the risks are explained as follows:

### 1. Risiko usaha

- a. Perubahan kebijakan Pemerintah, seperti kebijakan *cabotage*
  - Menjaga hubungan yang baik secara berkesinambungan dengan pelanggan-pelanggan eksisting.
- b. Konsentrasi pendapatan pada pelanggan tertentu
  - Mendiversifikasi basis pelanggan menggunakan strategi pemasaran yang mengandalkan keunggulan kompetitif pada jasa yang ditawarkan dan harga yang kompetitif.

### 1. Business Risk

- a. Changes in the Government policy, such as in the *cabotage law*
  - Maintaining good relationship with existing customers.
- b. Revenue concentration on particular customers
  - Diversify the customers base through marketing strategies highlighting the competitive advantages such as services quality and competitive pricing.

### 2. Risiko operasi/Operations risk

- a. Kualitas pengoperasian kapal
  - Pengoperasian kapal selalu dalam sertifikasi manajemen mutu dan kualifikasi kapal.
    - ◊ Pelatihan kru kapal secara berkala mengenai standar operasional dan kualitas untuk menghindari kesalahan-kesalahan yang dapat dilakukan.
    - ◊ Perbaikan dan perawatan kapal secara berkala dan kebijakan untuk memiliki kapal dengan usia yang lebih muda.
    - ◊ Asuransi *Protection and Indemnity (P&I)* internasional yang meng-cover seluruh klaim pihak ketiga, seperti pencemaran, tabrakan, dan klaim lainnya.
    - ◊ Kapal diasuransikan terhadap kerusakan lambung dan mesin kapal (*hull and machinery*), risiko perang (*war risk*), serta perlindungan dan penggantian termasuk kerugian pihak ketiga sehubungan dengan pengoperasian kapal.
- b. Risiko penahanan/penculikan terhadap kapal
  - Kesesuaian standar operasional dengan peraturan di bidang maritim untuk menjamin keamanan dan keselamatan.
    - ◊ Pelatihan kru kapal secara berkala mengenai standar operasional dan kualitas untuk menghindari kesalahan-kesalahan yang dapat dilakukan.

### 2. Operational risks

- a. Quality of operating vessels
  - Operating vessels are under quality management certifications and vessel qualifications.
    - ◊ Regular crews training regarding operational standards and qualities in order to minimize faults.
    - ◊ Periodical vessels repair and maintenance and policy to rejuvenate the vessels.
    - ◊ International Protection and Indemnity (P&I) insurance which covers third parties claims, such as claims on pollutions, collisions, and other claims.
    - ◊ Vessels are insured against hull & machinery damages, war risk, and protection & reimbursement to third parties for losses caused by the Company's vessels.
- b. Risk of detention/abduction against vessels
  - Conformity of the vessels operational standards with the maritime regulations to ensure safety and security.
    - ◊ Regular crews training regarding operational standards and qualities in order to minimize faults.

- ◊ Pengasuransian kapal terhadap risiko penculikan, penyanderaan, dan penahanan ilegal (*kidnap risk*).

- c. Keterlambatan penyelesaian proyek pembangunan kapal
- Perseroan dan pelanggan mengikatkan diri dalam perjanjian yang berisi klausul yang memberikan perpanjangan waktu pengerjaan bagi Perseroan apabila terdapat hal-hal diluar kendali Perseroan untuk menyelesaikan kewajibannya, seperti bencana alam dan cuaca buruk.
  - Penunjukkan sub kontraktor-sub kontraktor dengan pengalaman dan rekam jejak yang kuat.
  - Perencanaan pembangunan kapal secara matang dan mengidentifikasi risiko-risiko yang dapat muncul dan mempertimbangkannya didalam perencanaan.
  - Pengawasan berkala untuk setiap proses eksekusi pembangunan kapal.

### 3. Risiko keuangan

- a. Risiko pasar
- Risiko suku bunga
    - ◊ Menganalisis tingkat suku bunga secara berkala dan dampak perubahan suku bunga terhadap likuiditas dan profitabilitas Perusahaan.
    - ◊ Simulasi pembiayaan kembali, pembaharuan posisi pinjaman yang ada, dan pendanaan alternatif untuk pinjaman-pinjaman Perseroan.
- b. Risiko mata uang asing
- Lindung nilai secara alamiah antara pendapatan, biaya, piutang, dan utang.
- c. Risiko kredit
- Mengelola risiko kredit yang terkait dengan simpanan di bank dengan memonitor reputasi dan peringkat kredit.
    - ◊ Untuk mengelola risiko kredit terkait dengan piutang usaha, Perseroan melakukan hubungan usaha hanya dengan pihak ketiga yang diakui dan kredibel. Seluruh pelanggan yang akan melakukan transaksi secara kredit dengan Perseroan harus melalui prosedur verifikasi kredit.
    - ◊ Pemonitoran piutang secara terus-menerus untuk mengurangi risiko piutang yang tidak tertagih.

- ◊ Vessels insurance against risks of kidnapping, hostage-taking, and illegal detention.

- c. Delays in the completion of shipbuilding projects
- The Company and the customers are bound by agreement which contains the clause that allowing the Company to extend the completion time for issues/problems beyond the Company's control, such as natural disasters and bad weather.
  - Appointment of sub contractors with strong experience and track record.
  - Good planning in vessels construction and identifying risks that may arise and to consider the risks in the construction planning.
  - Periodical monitoring of each vessels construction process.

### 3. Financial risk

- a. Market risk
- Interest rate risk
    - ◊ Conducting regular interest rates analysis and the impact of interest rate changes to the Company's liquidity and profitability.
    - ◊ Simulation on refinancing, renewal of existing loans, and alternative funding sources for the Company.
- b. Foreign currency risks
- Natural hedging of revenues, expenses, receivables, and debts.
- c. Credit risk
- Managing credit risk by monitoring customer reputation and its credit rating.
    - ◊ To manage credit risk associated with the account receivable, the Company has policy to conduct business activities only with recognized and credible third parties. All customers making transactions on credit with the Company are subject to credit verification procedures.
    - ◊ Continuous monitoring to reduce risk of uncollectible receivables.



## d. Risiko likuiditas

- Mempertahankan rasio likuiditas tertentu agar Perseroan senantiasa dapat memenuhi seluruh kewajiban-kewajibannya.
  - ◊ Evaluasi internal terhadap ketertagihan piutang dari seluruh pelanggan.
  - ◊ Untuk kontrak-kontrak persewaan kapal maupun pembangunan kapal dengan tenggat waktu yang panjang, maka pembayaran dari pelanggan akan dilakukan dalam beberapa termin untuk menghindarkan menumpuknya piutang.

## e. Pengelolaan modal

- Mempertahankan rasio utang dan modal yang sehat dengan maksimalisasi nilai pemegang saham.
  - ◊ Alternatif pendanaan dengan biaya yang murah.
  - ◊ Menyesuaikan kebutuhan investasi jangka panjang, seperti investasi jangka panjang dengan sumber pendanaan jangka panjang dan demikian sebaliknya.

## d. Liquidity risk

- Maintaining certain liquidity ratios to comply with all of the Company's financial obligations.
  - ◊ Internal evaluation on the receivables collectability from all customers.
  - ◊ For long term contracts of vessels charter and shipbuilding projects, the payments will be made in several installments to avoid accumulated receivables.

## e. Capital management

- Maintaining a healthy debt to equity ratio in maximizing the shareholders value.
  - ◊ Low cost funding alternatives.
  - ◊ Matching the assets and the liabilities, such as matching long-term investments with long-term funding sources and vice versa.

## Perkara Penting

### Material Litigation

Selama 2017, tidak terdapat perkara penting terkait permasalahan hukum yang bersifat material dan mengganggu kegiatan usaha dan keuangan yang melibatkan Perseroan, Entitas Anak Perseroan, anggota Dewan Komisaris, dan Direksi Perseroan.

During 2017, no legal issues which were material and disruptive to the business activities and the financials that involved the Company, the Subsidiaries, the members of the Board of Commissioners, and the members of the Board of Directors.

# Kode Etik

## Code of Conduct

Perseroan menyusun Kode Etik yang diantaranya memuat prinsip-prinsip dasar perilaku yang sesuai dengan nilai-nilai etika yang ditujukan untuk kegiatan-kegiatan Perseroan. Kode etik mengatur hal-hal sebagai berikut:

### 1. Etika bisnis

Etika bisnis mengatur perilaku yang diterapkan oleh Perseroan dalam berinteraksi dan berhubungan dengan para pemangku kepentingan, yang terdiri dari karyawan, pelanggan, supplier, masyarakat, pemegang saham dan investor, kreditur dan media.

### 2. Etika Kerja

Etika kerja mengatur perilaku yang diterapkan oleh Perseroan untuk setiap individu dalam berinteraksi dan melakukan pekerjaan dan tanggung jawabnya dengan menekankan kepada:

- a. Kepatuhan terhadap hukum
- b. Kehati-hatian dalam menghindari benturan kepentingan
- c. Menjaga dan memelihara aset perusahaan
- d. Kesempatan kerja yang adil bagi setiap karyawan Perseroan
- e. Larangan terhadap segala bentuk tindak korupsi, kolusi, nepotisme dan gratifikasi
- f. Menjaga kerahasiaan informasi dan data perusahaan
- g. Perilaku baik terhadap sesama karyawan
- h. Larangan menjadi anggota dan donator partai politik
- i. Larangan terhadap *insider trading*
- j. Pelaporan terhadap adanya pelanggaran melalui *whistleblowing system*

### 3. Pengawasan dan sanksi terhadap pelanggaran Kode Etik Perusahaan

Kode Etik berlaku bagi Dewan Komisaris, Direksi dan karyawan Perseroan.

Dalam rangka mendorong penerapan Kode Etik perusahaan sebagaimana mestinya, maka dilaksanakan program sosialisasi secara rutin kepada seluruh level karyawan.

The Company sets the Code of Conduct which contains the principles of ethical values in doing organizational activities. The Code of Conduct is outlined as follow:

### 1. Business Ethics

Business ethics rules the behavior applied by the Company in interacting and communicating with the stakeholders, consisting of the employees, the customers, the suppliers, the society, the shareholders and investors, the creditors, and the media.

### 2. Work Ethics

The work ethic provides the behavioral guidance for each personnel in the Company to interact each others and deliver the work responsibilities with emphasis on:

- a. Compliance with the law
- b. Precautions for avoiding conflicts of interest
- c. Maintain and preserve the assets of the Company
- d. Fair employment opportunities for every employee of the Company
- e. Prohibition against all forms of corruption, collusion, nepotism, and gratuities
- f. Maintain the confidential information and data of the Company
- g. Good behavior to other employees
- h. Prohibition to become a member and sponsor of political parties
- i. Prohibition against insider trading
- j. Reporting against violations through the *whistleblowing system*

### 3. Supervision and sanctions against violations of the Code of Conduct

The Code of Conduct applies to the Board of Commissioners, the Board of Directors, and the employees of the Company.

In order to encourage the implementation, the Company conducts the Code of Conduct socializations regularly to all levels of employees.

## Program Kepemilikan Saham oleh Pegawai

### Employee Stock Ownership Program

Berdasarkan Akta Notaris Irma Bonita S.H., No. 14 tanggal 19 Agustus 2014, pemegang saham Perseroan menyetujui program Employee Stock Allocation (ESA) atau saham penghargaan sebanyak maksimal 3% dari jumlah saham Perseroan yang ditawarkan dalam penawaran saham perdana. Program ini ditawarkan kepada karyawan dalam Grup untuk tingkat dan posisi tertentu.

Jumlah saham ESA adalah sebanyak 5.295.000 lembar saham yang dialokasikan pada saat penawaran saham perdana pada 3 Desember 2014. Harga pelaksanaan saham ESA adalah Rp550. Saham penghargaan memiliki periode *lock-up* selama 1 tahun sejak tanggal distribusi saham.

Saham penghargaan diberikan oleh Perseroan secara cuma-cuma kepada seluruh pegawai peserta program ESA yang memenuhi persyaratan atas nama masing-masing peserta. Perhitungan pengalokasian berdasarkan prestasi kerja pegawai, peringkat jabatan, dan masa kerja pegawai.

Based on Notarial Deed of Irma Bonita SH, No. 14 dated August 19, 2014, the shareholders approved the Employee Stock Allocation (ESA) program of maximum of 3% of the Company's total shares offered in the initial public offering (IPO). The program was provided to employees in certain level with certain position in the Company.

The ESA was 5,295,000 shares, allocated to the employees at the IPO on December 3, 2014. The ESA exercise price was Rp550. ESA shares have a lock-up period of 1 year from the shares distribution date.

The Company provided the ESA shares for free to all employees who met the ESA program participants criteria and the ESA shares were distributed on behalf of each employee name. The allocation was determined based on employees performance, position levels, and the working period for the Company.

## Sistem Whistleblowing

### Whistleblowing System

Perseroan menjamin kebebasan setiap karyawan untuk melaporkan indikasi adanya pelanggaran dalam bentuk finansial, perilaku, dan standar kerja yang berkaitan dengan kegiatan usaha Perseroan. Dalam mengajukan pelaporan tersebut Perseroan menjamin perlindungan dan kerahasiaan identitas pelapor.

Pelaporan dapat ditujukan melalui surat elektronik (*e-mail*) ke **report.internalaudit@soechi.com** dengan mengisi formulir pelaporan.

Tim Audit Internal ditunjuk untuk menangani dan menindaklanjuti laporan yang diterima. Hasil dari penanganan pelaporan akan dilaporkan oleh Tim Audit Internal kepada Manajemen. Keputusan akhir atas penanganan pelaporan ditentukan oleh Manajemen.

Pada 2017, tidak terdapat laporan pelanggaran maupun pelanggaran yang diproses/ditindaklanjuti oleh Audit Internal maupun Manajemen.

The Company allows every personnel in the Company to report any indication of violations such as in financial activities, behavior, and work standards relating to the Company's activities. The Company ensures the protection and identity confidentiality of the complainant.

Reporting can be addressed by electronic mail (*e-mail*) to **report.internalaudit@soechi.com** by filling out the reporting form.

The Internal Audit team is appointed to handle and follow up the reports. The solutions of every issue will be reported by the Internal Audit to the Management. The final decision to solve the issue/problem shall be determined directly by the Management.

In 2017, there was no any violations report and no violation should be processed/solved by the Internal Audit and the Management.

# Tanggung Jawab Sosial Perusahaan

## Corporate Social Responsibility

Dalam upaya sebagai organisasi yang beroperasi secara bertanggung jawab kepada pemangku-pemangku kepentingan, berikut Perseroan uraikan bentuk-bentuk tanggung jawab sosial yang diselenggarakan Perseroan:

### 1. Lingkungan hidup

**Kebijakan:**

Kegiatan operasional pelayaran dan galangan kapal selalu memperhatikan kelestarian lingkungan.

**Program tanggung jawab sosial:**

Kegiatan Perseroan selalu dilengkapi dengan sertifikasi-sertifikasi yang dikeluarkan oleh lembaga kredibel untuk menjamin bahwa aset Perseroan beroperasi dengan memperhatikan kelestarian lingkungan hidup.

- Untuk bisnis pelayaran maupun bisnis galangan kapal, Perseroan memiliki ISO9001:2008 dan ISO14000 yang diterbitkan oleh *International Organization for Standardization* atas sistem manajemen mutu dan lingkungan hidup, serta OHSAS18001 yang diterbitkan oleh *Occupational Health and Safety Assessment Series* untuk proses kerja yang ramah terhadap kesehatan dan keselamatan.
- Armada kapal milik Perseroan memiliki Sertifikasi Nasional Pencegahan Pencemaran Dari Kapal sebagai bentuk komitmen dari Perseroan mengenai masalah polusi lingkungan (menurut "Peraturan Menteri Perhubungan Republik Indonesia No: PM 29 Tahun 2014 tentang Pencegahan Pencemaran Lingkungan Maritim", sebelumnya menurut Peraturan Menteri Perhubungan Nomor KM. 4 Tahun 2005 tentang Pencegahan Pencemaran dari Kapal).
- Implementasi standar pelayaran internasional atau *International Safety Management (ISM)* yang dikeluarkan oleh *International Maritime Organization (IMO)* yang mana diaudit secara berkala oleh administratif pelayaran nasional dan melalui proses peninjauan Biro Klasifikasi Indonesia (BKI).
- Perseroan mengimplementasikan standar *Oil Companies International Marine Forum (OCIMF) stage 2* mengenai *Tanker Management Self Assessment (TMSA)* yang diakui dan diterima sebagai acuan bagi mayoritas perusahaan minyak di dunia.

In the efforts to do businesses with the commitment of corporate responsibility to the stakeholders, the Company carried out the corporate social responsibility activities as follows:

### 1. Environment

**Policy:**

The shipping and shipyard operations are conducted accordingly to the sustainability of the environment.

**Social responsibility program:**

The Company's activities meet certifications issued by reputable institutions to ensure that the Company's assets operate with regards to environmental sustainability.

- In the shipping and shipyard businesses, the Company is qualified for ISO9001:2008 and ISO14000 issued by *International Organization for Standardization* on the quality management system and environmental management system, and OHSAS18001 system issued by *Occupational Health and Safety Assessment Series* for working process which supports the health and safety.
- The Company's vessels hold the National Pollution Prevention Certificates as a commitment of the Company to avoid the environmental pollutions. (according to "Regulation of the Minister of Transportation of the Republic of Indonesia No: PM 29 of 2014 on the Prevention of Pollution of the Maritime Environment", previously pursuant to Regulation of the Minister of Transportation No. KM.4 Year 2005 on Prevention of Pollution from Vessels).
- Implementing the *International Safety Standard (ISM)* issued by *International Maritime Organization (IMO)* which is periodically audited by the national shipping administrative and reviewed by *Biro Klasifikasi Indonesia (BKI)*.
- The Company implements the *International Overseas Standards Forum (OCIMF) stage 2* on *Tanker Management Self Assessment (TMSA)* which is recognized and accepted as a reference for the majority of world's oil companies.

- Proses *review* keandalan manajemen di atas kapal dan kondisi kapal sebagaimana yang dilaksanakan oleh perusahaan minyak dalam *Ship Inspection Report Programme* (SIRE).
- Seluruh kapal Perseroan memenuhi persyaratan klasifikasi internasional, seperti Lloyd Register (LR), American Bureau of Shipping (ABS), Det Norske Veritas Germanischer Lloyd (DNV GL), Nippon Kaiji Kyokai (NK), dan Biro Klasifikasi Indonesia (BKI).

## 2. Praktik ketenagakerjaan, kesehatan, dan keselamatan kerja

### Kebijakan:

Kegiatan usaha Perseroan selalu memperhatikan aspek kesehatan dan keselamatan kerja sumber daya manusia (SDM) serta mendukung kepada pertumbuhan kapasitas dan kompetensi SDM.

### Program tanggung jawab sosial:

- Para kru kapal Perusahaan diasuransikan melalui klub kapal PNI yang merupakan klub PNI peringkat pertama yang memastikan bahwa cakupan asuransi kesehatan kru setara dengan standar internasional. Perusahaan juga menyediakan asuransi ketenagakerjaan dan kesehatan bagi personel di galangan kapal dan perkantoran.
- Kru kapal dilatih dan disertifikasi dengan standar STCW (2010) terbaru yang sesuai dengan persyaratan standar internasional. Perusahaan juga menyediakan pelatihan keamanan secara internal bagi kru untuk aktivitas di perairan maupun di luar perairan.
- Training SDM perkantoran untuk tujuan pengembangan kapasitas dan kompetensi.
- Proses perekrutan SDM utamanya memperhatikan keterampilan dan komitmen bekerja pada jenis pekerjaan yang dibutuhkan oleh Perseroan tanpa menjadikan *gender* menjadi pertimbangan yang menentukan. Demikian halnya dalam aktivitas sehari-hari Perseroan, hingga kepada proses penilaian kinerja SDM.

- Review process of management reliability on ship and ship conditions as implemented by oil companies in Ship Inspection Report Program (SIRE).

- All vessels of the Company meet international classification requirements, such as Lloyd Register (LR), American Bureau of Shipping (ABS), Det Norske Veritas Germanischer Lloyd (DNV GL), Nippon Kaiji Kyokai (NK), and Biro Klasifikasi Indonesia (BKI).

## 2. Occupational, health and safety practices

### Policy:

The Company's business activities uphold the health and safety aspects of human resources (HR) and support the growth of human resources capacity and competence.

### Social responsibility program:

- The Company's seafarers have been insured via vessel PNI club which is a first class rated PNI club that is ensuring that the crew health coverage is in par with international standard. The Company also provides employment and health insurance to the shipyard and to the back-office personnel.
- The Company's crews are trained and certified with latest STCW (2010) standard which is as per international standard requirement. The Company also provides additional in-house safety training both onboard the vessel and onshore.
- Back-office personnel training to develop and enhance work competency.
- The process of human resources recruitment primarily concerns the skills and the working commitment with no exclusiveness to make gender as a decisive consideration. These also apply to day-to-day activities and the process of the performance appraisal.

### 3. Pengembangan sosial dan kemasyarakatan

**Kebijakan:**

Kegiatan usaha Perseroan memberikan nilai tambah kepada pertumbuhan industri dan manfaat kepada masyarakat umum untuk bidang kesehatan, pendidikan, dan sosial.

**Program tanggung jawab sosial:**

- Perseroan menjalin kerja sama dengan Yayasan Darma Mulia yang merupakan yayasan yang memberikan bantuan dana program pendidikan “Maritime Training Center” bagi anak-anak lulusan SMA/SMK yang tidak mampu secara ekonomi. Melalui kerja sama ini, Perseroan membuka kesempatan kerja bagi anak-anak berprestasi yang lulus dari Program Pendidikan.
- Partisipasi donasi kepada pembangunan rumah sakit Tzu Chi. Rumah sakit Tzu Chi akan menjadi rumah sakit bertaraf internasional yang akan menangani transfer sumsum tulang belakang, penyakit jantung, dan kanker.
- Sebagai langkah berkelanjutan untuk mendukung kegiatan pendidikan, pada tahun 2017 Perseroan memberikan donasi untuk pengembangan auditorium perpustakaan *digital* di Fakultas Ilmu Sosial dan Ilmu Politik Universitas Gadjah Mada, Yogyakarta, Indonesia.
- Donasi Dana Cinta Kasih Tzu Chi secara berkala yang memiliki visi dan misi dalam bidang kemanusiaan.

### 3. Social and community development

**Policy:**

The Company's business activities add values to the industry and to the society specifically in health, education and social sectors.

**Social responsibility program:**

- The Company cooperates with Yayasan Darma Mulia, a foundation that provides funding assistance for “Maritime Training Center” education program for high school/ vocational high school graduates. Through this partnership, the Company opens employment opportunities in the Company's vessels for the Training Center graduates.
- Participation in donations to the construction of Tzu Chi hospital. The Tzu Chi hospital is designed with international standard which is intended to handle bone marrow transfer, heart disease, and cancer disease.
- As a continuous step to support the educational activities, in 2017 the Company made a donation for the digital library auditorium development at Faculty of Social and Political Sciences of Gadjah Mada University, Yogyakarta, Indonesia.
- Regular donations to Dana Cinta Kasih Tzu Chi which has vision and mission on humanitarian aids.



#### 4. Tanggung jawab produk

##### Kebijakan:

Perseroan memberikan kualitas terbaik kepada para pelanggan.

##### Program tanggung jawab sosial:

- Penyediaan informasi yang faktual mengenai kondisi kapal-kapal Perseroan, kapasitas dan kemampuan galangan kapal, dan sumber daya manusia. Perseroan menyediakan informasi kepada pelanggan melalui dokumen profil perusahaan, sertifikat-sertifikat berkaitan dengan kelaikan operasi kapal, sertifikat berkaitan dengan aktivitas galangan kapal, maupun pengecekan langsung ke lapangan oleh pelanggan untuk memastikan layanan yang diberikan Perseroan merupakan layanan terbaik.
- Sebagaimana disebutkan dalam tanggung jawab sosial pada aspek lingkungan hidup, tanggung jawab sosial dalam hal produk berupa jasa pelayaran adalah dengan memastikan kualitas kapal yang disewa seluruh pelanggan dengan selalu melalui *review* kelayakan operasi secara berkala melalui "annual survey, intermediate survey, dry docking survey, special survey" yang sertifikasinya dikeluarkan oleh kelas yang memiliki reputasi baik.
- Tanggung jawab produk juga dilakukan dengan penyediaan kru-kru kapal dengan keterampilan yang memadai. Pelaut-pelaut Perseroan memiliki sertifikat kompetensi sesuai dengan *Standards of Training, Certification and Watchkeeping (STCW)* Amandemen Manila 2010.
- Kapal diasuransikan menurut risiko-risiko operasionalnya, diantaranya asuransi terhadap kerusakan lambung dan mesin kapal (*hull and machinery*), risiko perang (*war risk*), serta asuransi *Protection and Indemnity (P&I)* internasional yang akan meng-cover klaim-klaim pihak ketiga, seperti pencemaran, tabrakan, dan klaim lainnya. Lainnya, kapal diasuransikan terhadap risiko penculikan, penyanderaan, dan penahanan ilegal.
- Keluhan dan pengaduan pelanggan dapat disampaikan secara langsung kepada Departemen Komersial dan Departemen Operasional Perseroan melalui telepon +6221 80861000 atau langsung kepada telepon dan email person in charge pada tiap-tiap proyek pekerjaan.

#### 4. Product responsibility

##### Policy:

The Company provides the best services to its customers.

##### Social responsibility program:

- Providing factual information regarding the condition of ships, the capacity and the capabilities of the shipyard, and the human resources. The Company provides information to the customers through company profile documents, certificates related to the eligibility of vessel operations, certificates relating to the shipyard activities, and also allows the customers to make direct supervision to the operational areas to make sure the services provided are at the best qualities.
- As stated in the social responsibility on the environmental aspect, the social responsibility in the product aspect for shipping segment is conducted by ensuring the quality of vessels chartered to all customers through reviewing the feasibility of the vessels on a regular basis during the "annual survey, intermediate survey, dry docking survey, special survey" of which the certifications are issued by reputable class entities.
- Product responsibilities are also made sure by providing the skilled ship crews. The Company's seafarers hold competency certificates in accordance with Standards of Training, Certification and Watchkeeping (STCW) of the Manila Amendment 2010.
- The vessel is insured under its operational risks, including insurance against hull and machinery damage, war risk, and Protection & Indemnity (P&I) insurance which will cover third party claims, such as pollution, collision, and other claims. The vessel is also insured against the risk of kidnapping, hostage taking, and illegal detention.
- The customers may address their complaints and concerns to the Commercial and Operation Departments via telephone +6221 80861000 or may reach directly to the person in charge of the project.

# Pemenuhan atas Peraturan Otoritas Jasa Keuangan terhadap Penerapan GCG pada Perusahaan Terbuka

Compliance to the Financial Services Authority Regulation on the Implementation of Good Corporate Governance of Public Company

## A. Parameter Hubungan Perusahaan Terbuka dengan Pemegang Saham dalam Menjamin Hak-hak Pemegang Saham Parameters of the Relationship of Public Company with the Shareholders in Ensuring the Rights of Shareholders

### 1. Prinsip Meningkatkan Nilai Penyelenggaraan Rapat Umum Pemegang Saham (RUPS) Principles to Improve the Value of the General Meeting of Shareholders (GMS)

Rekomendasi Recommendation	Pemenuhan Compliance	Implementasi Implementation
<p>1.1 Perusahaan Terbuka memiliki cara atau prosedur teknis pengumpulan suara (voting) baik secara terbuka maupun tertutup yang mengedepankan independensi dan kepentingan pemegang saham</p> <p>Public Company has technical procedures for opened and/or closed voting that promote the independency and the shareholders interests</p>	<p>Dilakukan</p> <p>Complied</p>	<p>Keputusan Rapat diambil berdasarkan musyawarah untuk mufakat. Dalam hal keputusan berdasarkan musyawarah untuk mufakat tidak tercapai maka keputusan akan diambil dengan pemungutan suara. Pemungutan suara terhadap setiap mata acara dilakukan secara lisan dengan prosedur mempersilakan pemegang saham yang memberikan suara tidak setuju dan/ atau memberikan suara abstain untuk mengangkat tangan dan memberikan formulir kartu suara yang telah diisi kepada petugas Rapat. Pemegang saham yang tidak mengangkat tangan dianggap memberikan suara setuju.</p> <p>Meeting decisions were taken under deliberation. In terms of no consensus reached by deliberation, the decision should be obtained by voting. The voting procedures for each meeting agenda were conducted verbally by inviting the shareholders, for who voted disagree and/or abstain with the proposal, to raise their hands and submit the votings card to the meeting officers. For the shareholders did not raise their hands were considered to agree with the decisions proposal.</p>
<p>1.2 Seluruh anggota Direksi dan Anggota Dewan Komisaris Perusahaan Terbuka hadir dalam RUPS Tahunan</p> <p>All members of the Board of Directors and the Board of Commissioners of Public Company attend the Annual General Meeting of Shareholders (AGMS)</p>	<p>Dilakukan</p> <p>Complied</p>	<p>Rapat dipimpin oleh Komisaris Independen yang dihadiri oleh seluruh anggota Komisaris, anggota Direksi Perseroan yang menjabat sebagaimana tercantum dalam Ringkasan Risalah Rapat Umum Pemegang Saham PT Soechi Lines Tbk.</p> <p>The AGMS was chaired by an Independent Commissioner, and attended by the Board of Commissioners members, the Board of Directors members as stated in the summary minutes of the AGMS of the Company.</p>
<p>1.3 Ringkasan risalah RUPS tersedia dalam situs Web Perusahaan Terbuka paling sedikit selama 1 (satu) tahun</p> <p>Summary minutes of the General Meeting of Shareholders (GMS) are available in a public company's website at least for one year</p>	<p>Dilakukan</p> <p>Complied</p>	<p>Perusahaan telah mengungkapkan Ringkasan Risalah RUPS dalam website Perseroan.</p> <p>The Company has provided the summary minutes of the GMS in the website.</p>



2. Prinsip Meningkatkan Kualitas Komunikasi Perusahaan Terbuka dengan Pemegang Saham atau Investor  
Principles of Improving the Communication of Public Company with the Shareholders or Investor

Rekomendasi Recommendation	Pemenuhan Compliance	Implementasi Implementation
<p>2.1 Perusahaan Terbuka memiliki suatu kebijakan komunikasi dengan pemegang saham atau investor</p> <p>Public Company has communication policy with shareholders or investors</p>	<p>Dilakukan</p> <p>Complied</p>	<p>Dalam menunjukkan komitmen Perseroan dalam melaksanakan komunikasi dengan pemegang saham atau investor, Perseroan telah memiliki kebijakan komunikasi dengan pemegang saham dan komunitas investasi melalui RUPS, paparan publik, publikasi laporan keuangan, keterbukaan informasi, dan <i>website</i>. Pemegang saham atau investor juga dapat memperoleh informasi atau menyampaikan masukan dan opini secara langsung melalui divisi <i>Corporate Secretary</i> atau <i>Investor Relations</i> dengan media telepon, <i>email</i>, ataupun <i>meeting</i>.</p> <p>As the commitment of the Company to develop communication with the shareholders and investors, the Company has the communication policy with the shareholders and the investment community through the General Meeting of Shareholders, public expose, financial statements release, information disclosures, and through the website. Shareholders or investors could obtain information and are also allowed to provide their feedbacks or opinions directly to the Corporate Secretary department and the Investor Relations department by phone, email, or meeting.</p>
<p>2.2 Perusahaan Terbuka mengungkapkan kebijakan komunikasi Perusahaan Terbuka dengan pemegang saham atau investor dalam <i>website</i></p> <p>Public Company discloses shareholders or investors communication policy in the website</p>	<p>Dilakukan</p> <p>Complied</p>	<p>Perseroan telah mengungkapkan Kebijakan Komunikasi dengan pemegang saham dan komunitas investasi dalam <i>website</i> Perseroan.</p> <p>The Company has disclosed the communication policy with the shareholders and investment communities in the website.</p>

B. Parameter Fungsi dan Peran Dewan Komisaris

Parameters of the Board of Commissioners Function and Role

3. Prinsip Memperkuat Keanggotaan dan Komposisi Dewan Komisaris  
Principles of Strengthening the Membership and the Composition of the Board of Commissioners

Rekomendasi Recommendation	Pemenuhan Compliance	Implementasi Implementation
<p>3.1 Penentuan jumlah anggota Dewan Komisaris mempertimbangkan kondisi Perusahaan Terbuka</p> <p>Number of the Board of Commissioners members is determined by considering a Public Company's conditions</p>	<p>Dilakukan</p> <p>Complied</p>	<p>Dalam Anggaran Dasar Perseroan diatur bahwa Dewan Komisaris terdiri dari sekurang-kurangnya 2 (dua) orang anggota Dewan Komisaris.</p> <p>The Company's Articles of Association stipulated that the Board of Commissioners consists of at least 2 members.</p>
<p>3.2 Penentuan komposisi anggota Dewan Komisaris memperhatikan keberagaman keahlian, pengetahuan dan pengalaman yg dibutuhkan</p>	<p>Dilakukan</p>	<p>Dewan Komisaris Perseroan terdiri dari Presiden Komisaris yang memiliki pengalaman dalam hal pendanaan dan pengalaman dalam industri maritim; seorang Komisaris yang memiliki pengetahuan dalam bidang galangan kapal; serta seorang Komisaris Independen yang memiliki pengalaman panjang di bidang pasar modal dan perusahaan terbuka.</p>

Rekomendasi Recommendation	Pemenuhan Compliance	Implementasi Implementation
Determination of the Board of Commissioners members considers the variety of expertises, knowledges, and required experiences.	Complied	The Company's Board of Commissioners is consisting of a President Commissioner who has long experience in financing and has understanding in the maritime industry; a Commissioner who has knowledge in the shipyard business; and an Independent Commissioners with long experience in the capital market and public companies.

4. Prinsip Meningkatkan Kualitas Pelaksanaan Tugas dan Tanggung Jawab Dewan Komisaris  
Principles of Improving the Quality of Duty and Responsibility Implementation of the Board of Commissioners

Rekomendasi Recommendation	Pemenuhan Compliance	Implementasi Implementation
<p>4.1 Dewan Komisaris mempunyai kebijakan penilaian sendiri (<i>self assessment</i>) untuk menilai kinerja Dewan Komisaris.</p> <p>The Board of Commissioners has self assessment policy to assess the performance of the Board of Commissioners</p>	<p>Dilakukan</p> <p>Complied</p>	<p>Dewan Komisaris mengevaluasi kinerjanya sendiri setiap tahun. Panduan umum dalam mengevaluasi kinerja kolektif Dewan Komisaris mencakup aspek-aspek:</p> <ul style="list-style-type: none"> <li>• Pengawasan terhadap kegiatan kepengurusan dan operasional Perseroan yang dilakukan oleh Direksi.</li> <li>• Pengawasan terhadap risiko-risiko usaha Perseroan.</li> <li>• Pengawasan terhadap perbaikan tata kelola perusahaan.</li> <li>• Terlaksananya rencana kerja dan anggaran perusahaan.</li> <li>• Tanggapan Komisaris atas Laporan Keuangan Triwulan dan Laporan Tahunan Direksi.</li> <li>• Catatan kehadiran dalam Rapat Dewan Komisaris.</li> </ul> <p>The Board of Commissioners conducted self assessment to its performance. General guidance in assessing the collective performance of the Board of Commissioners notifying the following criteria:</p> <ul style="list-style-type: none"> <li>• Supervision on the management and operational activities conducted by the Board of Directors.</li> <li>• Supervision on the Company's business risks.</li> <li>• Supervision on the improvement of the good corporate governance.</li> <li>• The implementation of the Company's workplan and budget.</li> <li>• The Board of Commissioners opinion/response to the quarterly and annual financial reports.</li> <li>• Record of attendance in the Board of Commissioners meetings.</li> </ul>
<p>4.2 Kebijakan penilaian sendiri (<i>selfassessment</i>) untuk menilai kinerja Dewan Komisaris diungkapkan melalui Laporan Tahunan Perusahaan Terbuka</p> <p>Self assessment policy of the Board of Commissioners is disclosed in the Public Company's Annual Report</p>	<p>Dilakukan</p> <p>Complied</p>	<p>Kebijakan penilaian kinerja Dewan Komisaris telah diungkapkan dalam Laporan Tahunan 2017 Perseroan pada halaman 86.</p> <p>The Board of Commissioners performance assessment has been disclosed in the Company's 2017 Annual Report page 86.</p>
<p>4.3 Dewan Komisaris mempunyai kebijakan pengunduran diri anggota Dewan Komisaris apabila terlibat kejahatan keuangan</p>	<p>Dilakukan</p>	<p>Menurut Undang-undang No. 40 Tahun 2007 pasal 110 tentang Perseroan Terbatas, yang dapat diangkat sebagai menjadi anggota Dewan Komisaris adalah orang perseorangan yang cakap melakukan hukum, kecuali dalam waktu 5 (lima) tahun sebelum pengangkatannya pernah:</p>

Rekomendasi Recommendation	Pemenuhan Compliance	Implementasi Implementation
<p>The Board of Commissioners has resignation policy when the members of the Board of Commissioners involved in financial crime</p>	<p>Complied</p>	<p>a. Dinyatakan pailit b. Menjadi anggota Direksi atau anggota Dewan Komisaris yang dinyatakan bersalah menyebabkan suatu Perseroan dinyatakan pailit; atau c. Dihukum karena melakukan tindak pidana yang merugikan keuangan negara dan/atau yang berkaitan dengan sektor keuangan.</p> <p>Dalam Anggaran Dasar Perseroan pasal 19 ayat 7.b menyatakan bahwa masa jabatan dari anggota Dewan Komisaris akan berakhir dengan sendirinya, apabila anggota Dewan Komisaris tersebut dilarang menjabat sebagai anggota Dewan Komisaris karena ketentuan dari suatu undang-undang atau peraturan perundang-undangan yang berlaku.</p> <p>According to the Law No. 40 Year 2007 Article 110 regarding the Limited Liability Company, a member of the Board of Commissioners is an individual who qualified to take legal action, except within 5 (five) years prior to the appointment he/she has ever been:</p> <p>a. Declared bankrupt b. A member of the Board of Directors or the Board of Commissioners who was convicted for causing a company is declared bankrupt; or c. Convicted of a criminal offense harming the country's finances and/or which related to the financial sector.</p> <p>The Company's Articles of Association Article 19, paragraph 7.b stated that the tenure of the Board of Commissioners will automatically end, whenever the members of the Board of Commissioners are prohibited from serving as members of the Board of Commissioners for law or regulations.</p>
<p>4.4 Dewan Komisaris atau Komite yang menjalankan fungsi Nominasi dan Remunerasi menyusun kebijakan suksesi dalam proses Nominasi anggota Direksi.</p> <p>The Board of Commissioners or Committee that conducts nomination and remuneration function arranges succession policy in the nomination process of the Board of Directors members</p>	<p>Dilakukan</p> <p>Complied</p>	<p>Dewan Komisaris telah menyusun pedoman pelaksanaan fungsi Nominasi dan Remunerasi yang dituangkan dalam Pedoman Dewan Komisaris.</p> <p>Sepanjang tahun 2017, Dewan Komisaris membantu pelaksanaan evaluasi kinerja anggota Direksi Perseroan berdasarkan <i>Key Performance Indicator</i> (KPI). Hasil evaluasi dijadikan referensi bagi Dewan Komisaris dalam penunjukan kembali anggota Direksi.</p> <p>RUPS Tahunan pada tanggal 15 Mei 2017 telah memberikan wewenang kepada Dewan Komisaris untuk menetapkan gaji dan/atau tunjangan bagi anggota Direksi.</p> <p>The Board of Commissioners has developed guidelines of the Nomination and Remuneration functions as outlined in the Board of Commissioners Charter.</p> <p>In 2017, the Board of Commissioners assisted the implementation of performance evaluation of the Board of Directors based on the Key Performance Indicator (KPI). The results of the evaluation used by the Board of Commissioners as reference in the nomination process of the Board of Directors.</p> <p>On May 15, 2017, the Annual General Meeting has granted the authority to the Board of Commissioners to determine the remuneration consisting of salaries and/or allowances for each member of the Board of Directors.</p>

C. Parameter Fungsi dan Peran Direksi  
Parameters of the Function and Role of the Board of Directors

5. Prinsip Memperkuat Keanggotaan dan Komposisi Direksi  
Principle of Strengthening the Membership and the Composition of the Board of Directors

Rekomendasi Recommendation	Pemenuhan Compliance	Implementasi Implementation
<p>5.1 Penentuan jumlah anggota Direksi mempertimbangkan kondisi perusahaan serta efektifitas dalam pengambilan keputusan</p> <p>The number of the Board of Directors members is determined by considering a public company's conditions and the effectiveness in decision making</p>	<p>Dilakukan</p> <p>Complied</p>	<p>Dalam Anggaran Dasar Perseroan diatur bahwa anggota Direksi sekurang-kurangnya terdiri dari 2 (dua) orang. Dengan mempertimbangkan kebutuhan perusahaan maka pemegang saham memutuskan mengangkat 5 anggota Direksi yang melakukan pengurusan perusahaan, salah seorang diantaranya diangkat sebagai Direktur Utama.</p> <p>The Company's Articles of Association stipulated that the Board of Directors consists of at least 2 members. By considering the Company's activities, the shareholders decided to appoint 5 members of the Board of Directors to manage the Company which one of them was appointed as a President Director.</p>
<p>5.2 Penentuan komposisi anggota Direksi memperhatikan keberagaman keahlian, pengetahuan dan pengalaman yang dibutuhkan</p> <p>Determination of the Board of Directors members considers the variety of expertises, knowledges, and required experiences</p>	<p>Dilakukan</p> <p>Complied</p>	<p>Komposisi anggota Direksi Perseroan ditetapkan dengan memperhatikan visi dan misi, rencana strategis dan kepentingan pemegang saham. Seluruh anggota Direksi memiliki keahlian, pengetahuan dan pengalaman di bidang pelayaran, galangan kapal, dan bidang keuangan yang dibutuhkan sesuai dengan bisnis Perseroan.</p> <p>The composition of the Board of Directors is determined by considering the Company's vision and missions, the strategic plans, and the interests of the shareholders. All members of the Board of Directors have the expertise, knowledge, and experience in the shipping, shipyard, and finance areas which are required in accordance with the Company's business.</p>
<p>5.3 Anggota Direksi yang membawahi bidang akuntansi atau keuangan memiliki keahlian dan/ atau pengetahuan di bidang akuntansi</p> <p>The member of the Board of Directors who is liable for accounting or finance has expertise and/or knowledge in accounting.</p>	<p>Dilakukan</p> <p>Complied</p>	<p>Direktur Keuangan Perseroan, Ibu Paula Marlina memperoleh gelar Master in Accounting (MBA) dari Northeastern University, Amerika Serikat pada tahun 1999 dan gelar Business of Administration dari University of Oregon di Amerika Serikat pada tahun 1997.</p> <p>The Company's Finance Director, Mrs. Paula Marlina obtained her Master in Accounting (MBA) from the Northeastern University, United States in 1999 and obtained Business Administration degree from the University of Oregon, United States in 1997.</p>

## 6. Prinsip Meningkatkan Kualitas Pelaksanaan Tugas dan Tanggung Jawab Direksi Principles of Improving the Quality of Duty and Responsibility Performance of the Board of Directors

Rekomendasi Recommendation	Pemenuhan Compliance	Implementasi Implementation
<p>6.1 Direksi mempunyai kebijakan penilaian sendiri (<i>self assessment</i>) untuk menilai kinerja Direksi</p> <p>The Board of Directors has a self assessment policy to assess the performance of the Board of Directors</p>	<p>Dilakukan</p> <p>Complied</p>	<p>Dengan merujuk kepada target Perusahaan, masing-masing anggota Direksi menetapkan <i>Key Performance Indicator</i> (KPI) sesuai dengan tugas dan tanggung jawabnya pada awal tahun dan disetujui oleh Dewan Komisaris.</p> <p>Referring to the Company's target, each member of the Board of Directors set the Key Performance Indicator (KPI) at the beginning of the year in accordance with the duties and responsibilities that have been approved by the Board of Commissioners.</p>
<p>6.2 Kebijakan penilaian sendiri (<i>self assessment</i>) untuk menilai kinerja Direksi diungkapkan melalui Laporan Tahunan Perusahaan Terbuka</p> <p>Self assessment policy of the Board of Directors is disclosed in the Public Company's Annual Report</p>	<p>Dilakukan</p> <p>Complied</p>	<p>Kebijakan penilaian kinerja Direksi telah diungkapkan dalam Laporan Tahunan 2017 Perseroan pada halaman 83.</p> <p>The Board of Directors performance assessment has been disclosed in the Company's 2017 Annual Report page 83.</p>
<p>6.3 Direksi mempunyai kebijakan pengunduran diri anggota Direksi apabila terlibat kejahatan keuangan</p> <p>The Board of Directors has resignation policy if the members of the Board of Directors involved in financial crime</p>	<p>Dilakukan</p> <p>Complied</p>	<p>Menurut Undang-undang No. 40 Tahun 2007 pasal 93 tentang Perseroan Terbatas yang dapat diangkat sebagai menjadi anggota Direksi adalah orang perseorangan yang cakap melakukan hukum, kecuali dalam waktu 5 (lima) tahun sebelum pengangkatannya pernah:</p> <ol style="list-style-type: none"> <li>Dinyatakan pailit</li> <li>Menjadi anggota Direksi atau anggota Dewan Komisaris yang dinyatakan bersalah menyebabkan suatu Perseroan dinyatakan pailit; atau</li> <li>Dihukum karena melakukan tindak pidana yang merugikan keuangan negara dan/atau yang berkaitan dengan sektor keuangan.</li> </ol> <p>Dalam Anggaran Dasar Perseroan pasal 16 ayat 12.b menyatakan bahwa masa jabatan anggota Direksi dengan sendirinya berakhir, apabila anggota Direksi tersebut tidak lagi memenuhi persyaratan perundang-undangan yang berlaku.</p> <p>According to the Law No. 40 Year 2007 Article 93 regarding the Limited Liability Company, a member of the Board of Directors is an individual who qualified to take legal action, except within 5 (five) years prior to the appointment he/she has ever been:</p> <ol style="list-style-type: none"> <li>Declared bankrupt</li> <li>A member of the Board of Directors or the Board of Commissioners who was convicted for causing a company is declared bankrupt; or</li> <li>Convicted of a criminal offense harming the country's finances and/or which related to the financial sector.</li> </ol> <p>The Company's Articles of Association Article 16, paragraph 12.b stated that the tenure of the Board of Directors will automatically end, when the members of the Board of Directors no longer meet the requirements of applicable regulations.</p>

**D. Parameter Partisipasi Pemangku Kepentingan**  
**Parameters of the Stakeholders Participation**

7. Prinsip Meningkatkan Aspek Tata Kelola Perusahaan Melalui Partisipasi Pemangku Kepentingan  
Principles of Improving the Good Corporate Governance through the Stakeholders Participations

	Rekomendasi Recommendation	Pemenuhan Compliance	Implementasi Implementation
7.1	<p>Perusahaan Terbuka memiliki kebijakan untuk mencegah terjadinya <i>insider trading</i></p> <p>Public Company has policy to prevent insider trading activities</p>	<p>Dilakukan</p> <p>Complied</p>	<p>Kebijakan mencegah <i>insider trading</i> diatur dalam Kode Etik Perseroan. Dewan Komisaris, Direksi dan karyawan serta afiliasinya dilarang melakukan perdagangan saham atau efek lain Perseroan berdasarkan informasi dari dalam perusahaan yang belum dipublikasikan kepada publik.</p> <p>Policy to prevent insider trading activities is regulated in the Company's Code of Conduct. The Board of Commissioners, the Board of Directors, and the employees, including the affiliates are prohibited from trading the Company's shares or other securities of the Company based on the information which has not been published to the public.</p>
7.2	<p>Perusahaan Terbuka memiliki kebijakan antikorupsi dan <i>antifraud</i></p> <p>Public Company has anti corruption and anti fraud policies</p>	<p>Dilakukan</p> <p>Complied</p>	<p>Kode Etik Perseroan mengatur perilaku terkait etika kerja antara lain kepatuhan terhadap hukum, benturan kepentingan, pemeliharaan aset perusahaan, larangan keras terhadap tindakan korupsi, kolusi, nepotisme dan gratifikasi.</p> <p>The Company's Code of Conduct determines the working ethics including to comply all the activities with the law, noticing the conflict of interest, protecting the Company's asset, prohibition against corruption, collusion, nepotism, and gratuities.</p>
7.3	<p>Perusahaan Terbuka memiliki kebijakan tentang seleksi dan peningkatan kemampuan pemasok atau vendor</p> <p>Public Company has policies regarding the selection and capability improvement of supplier/vendor.</p>	<p>Dilakukan</p> <p>Complied</p>	<ul style="list-style-type: none"> <li>• Proses pemilihan pemasok didasarkan pemenuhan kualifikasi standar kualitas produk dan/jasa yang dibutuhkan dengan harga yang kompetitif.</li> <li>• Karyawan dilarang memiliki potensi konflik kepentingan dalam proses pemilihan pemasok.</li> <li>• Proses tender pemilihan pemasok dilakukan secara terbuka.</li> <li>• Proses pemilihan pemasok yang tidak melalui tender didasarkan pada rekaman data pemasok yang dimiliki perusahaan.</li> <li>• Perusahaan dan pemasok selalu melakukan evaluasi untuk perbaikan dan membangun hubungan yang lebih konstruktif.</li> </ul> <ul style="list-style-type: none"> <li>• Suppliers selections are based on the conformity of the standard qualifications of products with the most competitive pricing.</li> <li>• The Company's employees are prohibited from conflict of interests in suppliers selection process.</li> <li>• Suppliers selection process is conducted in open tender.</li> <li>• Supplier selection which is not following an open tender process is conducted based on the suppliers track record in the Company's suppliers list.</li> <li>• The Company and the suppliers conducted evaluation to develop constructive relationship for both parties.</li> </ul>

Rekomendasi Recommendation	Pemenuhan Compliance	Implementasi Implementation
<p>7.4 Perusahaan Terbuka memiliki kebijakan tentang pemenuhan hak-hak kreditur</p> <p>Public Company has a policy concerning the fulfilment of creditor's rights.</p>	<p>Dilakukan</p> <p>Complied</p>	<p>Dalam menjalin hubungannya dengan para kreditur, Perseroan selalu menerapkan perilaku berdasarkan pada etika bisnis yang berlaku.</p> <p>Perseroan berkomitmen memenuhi hak-hak para kreditur sesuai dengan kebijakan perusahaan, hukum dan peraturan yang berlaku serta sesuai dengan perjanjian yang telah disepakati dengan kreditur.</p> <p>To maintain the relationship with the creditors, the Company always notices the business ethics. The Company commits to fulfill the rights of creditors in accordance with the Company's policy, the regulations, the legislation, and the agreements made by both parties.</p>
<p>7.5 Perusahaan Terbuka memiliki kebijakan sistem <i>whistleblowing</i></p> <p>Public Company has whistleblowing system policy</p>	<p>Dilakukan</p> <p>Complied</p>	<p>Perseroan menjamin kebebasan setiap karyawan untuk melaporkan indikasi adanya pelanggaran. Mekanisme pelaporan indikasi pelanggaran dimuat dalam Kode Etik Perseroan.</p> <p>The Company allows every personnel in the Company to report indications of any violations in the Company's activities. Reporting mechanism has been set in the Company's Code of Conduct.</p>
<p>7.6 Perusahaan Terbuka memiliki kebijakan pemberian insentif jangka panjang kepada Direksi dan karyawan</p> <p>Public Company has long term incentives policy for employees and the Board of Directors.</p>	<p>Dilakukan</p> <p>Complied</p>	<p>Perseroan memberikan saham penghargaan melalui program ESA secara cuma-cuma kepada seluruh pegawai yang memenuhi persyaratan. Jumlah saham ESA adalah sebanyak 5.295.000 lembar saham yang dialokasikan kepada karyawan Perseroan pada saat penawaran saham perdana.</p> <p>The Company awarded the employees with the Employees Stock Allocation (ESA) program for the qualified employees. Number of ESA shares was 5,295,000 which had been all distributed to the employees at the IPO.</p>

## E. Parameter Keterbukaan Informasi

### Parameters of Information Disclosures

#### 8. Prinsip Meningkatkan Pelaksanaan Keterbukaan Informasi

##### Principles of Improving the information Disclosures Implementation

Rekomendasi Recommendation	Pemenuhan Compliance	Implementasi Implementation
<p>8.1 Perusahaan Terbuka memanfaatkan penggunaan teknologi informasi secara lebih luas selain <i>website</i> sebagai media keterbukaan informasi</p> <p>Public Company utilizes the information technology beside the website as the media of information disclosures</p>	<p>Dilakukan</p> <p>Complied</p>	<p>Penyampaian informasi kepada pemegang saham, investor, dan media juga dilakukan melalui <i>blast email</i>, <i>conference call</i>.</p> <p>Delivering information to the shareholders, investors, and the media are conducted through email blast, conference call.</p>
<p>8.2 Laporan Tahunan Perusahaan Terbuka mengungkapkan pemilik manfaat akhir dalam kepemilikan saham Perusahaan Terbuka paling sedikit 5%, selain pengungkapan pemilik manfaat akhir dalam kepemilikan saham perusahaan terbuka melalui pemegang saham utama dan pengendali</p> <p>Public Company's Annual Report discloses the shareholders information with ownership of at least of 5%, other than the majority shareholders and the controlling shareholders</p>	<p>Dilakukan</p> <p>Complied</p>	<p>Komposisi pemegang saham publik juga tersedia dalam Laporan Tahunan 2017 halaman 44.</p> <p>The structure of the Company's public shareholders was also disclosed in the 2017 Annual Report page 44.</p>





# 120

## **Surat Pernyataan Direksi dan Komisaris atas Laporan Tahunan 2017**

Responsibility Statement of the  
Board of Directors and the Board of  
Commissioners on 2017 Annual Report

# 122

## **Informasi Keuangan Konsolidasian**

Consolidated Financial Statements



---

# Surat Pernyataan Anggota Direksi dan Anggota Dewan Komisaris tentang Tanggung Jawab atas Laporan Tahunan Tahun Buku 2017 PT Soechi Lines Tbk.

Statement of the Members of the Board of Directors and the Board of Commissioners on the Responsibility of the Annual Report of PT Soechi Lines Tbk. for the Financial Year of 2017

Kami yang bertanda tangan dibawah ini menyatakan bahwa semua informasi dalam Laporan Tahunan PT Soechi Lines Tbk. Tahun 2017 telah dimuat secara lengkap dan bertanggung jawab penuh atas kebenaran isi Laporan Tahunan.

We, the undersigned, hereby declare that all information in the Annual Report of PT Soechi Lines Tbk. for the financial year of 2017 have been completely stated and assume full responsibility for the validity of the content.

Demikian pernyataan ini dibuat dengan sebenarnya.

In testimony here of, we hereunder set our hand unto.

Jakarta, 20 April 2018

## Dewan Komisaris Board of Commissioners



**Paulus Utomo**  
Komisaris Utama  
President Commissioner




**Johanes Utomo**  
Komisaris  
Commissioner



**Edy Sugito**  
Komisaris Independen  
Independent Commissioner

## Direksi Board of Directors



**Go Darmadi**  
Direktur Utama  
President Director



**Hartono Utomo**  
Direktur  
Director



**Paula Marlina**  
Direktur  
Director



**Pieters Adyana Utomo**  
Direktur  
Director



**Liem Joe Hoo**  
Direktur Independen  
Independent Director



**PT SOECHI LINES TBK  
DAN ENTITAS ANAK/AND SUBSIDIARIES**

**LAPORAN KEUANGAN KONSOLIDASIAN  
BESERTA LAPORAN AUDITOR INDEPENDEN  
TAHUN YANG BERAKHIR PADA TANGGAL-TANGGAL  
31 DESEMBER 2017 DAN 2016/**

***CONSOLIDATED FINANCIAL STATEMENTS  
WITH INDEPENDENT AUDITORS' REPORT  
YEARS ENDED  
DECEMBER 31, 2017 AND 2016***

***(MATA UANG DOLAR AS/US DOLLAR CURRENCY)***

The original consolidated financial statements included herein are in Indonesian language.

**PT SOECHI LINES TBK DAN ENTITAS ANAK  
LAPORAN KEUANGAN KONSOLIDASIAN  
BESERTA LAPORAN AUDITOR INDEPENDEN  
TAHUN YANG BERAKHIR PADA TANGGAL-  
TANGGAL 31 DESEMBER 2017 DAN 2016**

**PT SOECHI LINES TBK AND SUBSIDIARIES  
CONSOLIDATED FINANCIAL STATEMENTS  
WITH INDEPENDENT AUDITORS' REPORT  
YEARS ENDED  
DECEMBER 31, 2017 AND 2016**

	<b>Halaman/ Page</b>	
<b>Daftar Isi</b>		<b>Table of Contents</b>
Surat Pernyataan Direksi		<i>Directors' Statement Letter</i>
Laporan Auditor Independen		<i>Independent Auditors' Report</i>
Laporan Posisi Keuangan Konsolidasian.....	1-3	<i>.....Consolidated Statements of Financial Position</i>
Laporan Laba Rugi dan Penghasilan Kprehensif Lain Konsolidasian.....	4-5	<i>Consolidated Statements of Profit or Loss and .....Other Comprehensive Income</i>
Laporan Perubahan Ekuitas Konsolidasian.....	6	<i>.....Consolidated Statements of Changes in Equity</i>
Laporan Arus Kas Konsolidasian.....	7-8	<i>..... Consolidated Statements of Cash Flows</i>
Catatan atas Laporan Keuangan Konsolidasian.....	9-125	<i>Notes to the Consolidated Financial .....Statements</i>
Lampiran I-V.....	126-130	<i>.....Attachment I-V</i>

**SURAT PERNYATAAN DIREKSI  
TENTANG TANGGUNG JAWAB ATAS  
LAPORAN KEUANGAN KONSOLIDASIAN  
PT SOECHI LINES TBK DAN ENTITAS ANAK  
TANGGAL 31 DESEMBER 2017 DAN 2016 SERTA  
TAHUN YANG BERAKHIR PADA  
TANGGAL-TANGGAL TERSEBUT**

**DIRECTORS' STATEMENT  
REGARDING THE RESPONSIBILITY FOR THE  
CONSOLIDATED FINANCIAL STATEMENTS  
PT SOECHI LINES TBK AND SUBSIDIARIES  
AS OF DECEMBER 31, 2017 AND 2016  
AND FOR THE YEARS THEN ENDED**

Kami yang bertanda tangan di bawah ini:

*We, the undersigned on behalf of Directors:*

1. Nama : Go Darmadi  
Alamat Kantor : Sahid Sudirman Center Lt. 51  
Jl. Jend. Sudirman, Kav 86  
Jakarta Pusat 10220  
Alamat Domisili : Jalan Pantai Kuta I No. 20,  
Jakarta Utara  
Nomor Telepon : 021-80861000  
Jabatan : Direktur Utama
2. Nama : Paula Marlina  
Alamat Kantor : Sahid Sudirman Center Lt. 51  
Jl. Jend. Sudirman, Kav 86  
Jakarta Pusat 10220  
Alamat Domisili : Permata Hijau F III/59,  
Jakarta Selatan  
Nomor Telepon : 021-80861000  
Jabatan : Direktur Keuangan

1. Name : Go Darmadi  
Office address : Sahid Sudirman Center 51<sup>st</sup> Floor  
Jl. Jend. Sudirman, Kav 86  
Jakarta Pusat 10220  
Domicile address : Jalan Pantai Kuta I No. 20,  
Jakarta Utara  
Telephone : 021-80861000  
Position : President Director
2. Name : Paula Marlina  
Office address : Sahid Sudirman Center 51<sup>st</sup> Floor  
Jl. Jend. Sudirman, Kav 86  
Jakarta Pusat 10220  
Domicile address : Permata Hijau F III/59,  
Jakarta Selatan  
Telephone : 021-80861000  
Position : Finance Director

Menyatakan bahwa:

*Declared that:*

1. Kami bertanggung jawab atas penyusunan dan penyajian laporan keuangan konsolidasian PT Soechi Lines Tbk ("Perusahaan") dan Entitas Anak;
  2. Laporan keuangan konsolidasian Perusahaan dan Entitas Anak telah disusun dan disajikan sesuai dengan Standar Akuntansi Keuangan di Indonesia;
  3. a. Semua informasi dalam laporan keuangan konsolidasian Perusahaan dan Entitas Anak telah dimuat secara lengkap dan benar;  
b. Laporan keuangan konsolidasian Perusahaan dan Entitas Anak tidak mengandung informasi atau fakta material yang tidak benar, dan tidak menghilangkan informasi atau fakta material;
  4. Kami bertanggung jawab atas sistem pengendalian internal dalam Perusahaan dan Entitas Anak.
1. *We are responsible for the preparation and presentation of the consolidated financial statements of PT Soechi Lines Tbk ("the Company") and Subsidiaries;*
  2. *The consolidated financial statements of the Company and Subsidiaries have been prepared and presented in accordance with Financial Accounting Standards in Indonesia;*
  3. a. *All information in the financial statements of the Company and Subsidiaries have been disclosed in a complete and truthful manner;*  
b. *The consolidated financial statements of the Company and Subsidiaries do not contain incorrect material information or facts, nor do they omit material information or facts;*
  4. *We are responsible for the internal control system of the Company and Subsidiaries.*

Demikian pernyataan ini dibuat dengan sebenarnya.

*This statement letter has been made truthfully.*

Atas nama dan mewakili Direksi/For and on behalf of the Board of Directors  
Jakarta, 27 Maret 2018/March 27, 2018

  
METERAI  
TEMPEL  
6000  
ENAM RIBU RUPIAH  
A1AEF77058945X

**Go Darmadi**  
Direktur Utama/  
President Director

**Paula Marlina**  
Direktur Keuangan/  
Finance Director



## KOSASIH, NURDIYAMAN, MULYADI, TJAHJO & REKAN

Registered Public Accountants No. 854/KM.1/2015 (Head Office)  
Member Crowe Horwath International

Cyber 2 Tower 21<sup>st</sup> floor Unit F  
Jl. H.R. Rasuna Said Blok X-5  
Jakarta 12950, Indonesia  
+62 (21) 2553 9299  
+62 (21) 2553 9298 Fax  
www.crowehorwath.co.id

*The original report included herein is in Indonesian language.*

### Laporan Auditor Independen

### Independent Auditors' Report

Laporan No. KNMT&R-27.03.2018/11

Report No. KNMT&R-27.03.2018/11

Pemegang Saham, Dewan Komisaris dan Direksi  
PT SOECHI LINES TBK

*The Shareholders, Boards of Commissioners and  
Directors  
PT SOECHI LINES TBK*

Kami telah mengaudit laporan keuangan konsolidasian PT Soechi Lines Tbk ("Perusahaan") dan entitas anaknya terlampir, yang terdiri dari laporan posisi keuangan konsolidasian tanggal 31 Desember 2017, serta laporan laba rugi dan penghasilan komprehensif lain, laporan perubahan ekuitas, dan laporan arus kas konsolidasian untuk tahun yang berakhir pada tanggal tersebut, dan suatu ikhtisar kebijakan akuntansi signifikan dan informasi penjelasan lainnya.

*We have audited the accompanying consolidated financial statements of PT Soechi Lines Tbk (the "Company") and its subsidiaries, which comprise the consolidated statement of financial position as of December 31, 2017, and the consolidated statements of profit or loss and other comprehensive income, changes in equity, and cash flows for the year then ended, and a summary of significant accounting policies and other explanatory information.*

#### Tanggung jawab manajemen atas laporan keuangan

#### **Management's responsibility for the financial statements**

Manajemen bertanggung jawab atas penyusunan dan penyajian wajar laporan keuangan konsolidasian tersebut sesuai dengan Standar Akuntansi Keuangan di Indonesia, dan atas pengendalian internal yang dianggap perlu oleh manajemen untuk memungkinkan penyusunan laporan keuangan konsolidasian yang bebas dari kesalahan penyajian material, baik yang disebabkan oleh kecurangan maupun kesalahan.

*Management is responsible for the preparation and fair presentation of such consolidated financial statements in accordance with Indonesian Financial Accounting Standards, and for such internal control as management determines is necessary to enable the preparation of consolidated financial statements that are free from material misstatement, whether due to fraud or error.*

#### Tanggung jawab auditor

#### **Auditors' responsibility**

Tanggung jawab kami adalah untuk menyatakan suatu opini atas laporan keuangan konsolidasian tersebut berdasarkan audit kami. Kami melaksanakan audit kami berdasarkan Standar Audit yang ditetapkan oleh Institut Akuntan Publik Indonesia. Standar tersebut mengharuskan kami untuk mematuhi ketentuan etika serta merencanakan dan melaksanakan audit untuk memperoleh keyakinan memadai tentang apakah laporan keuangan konsolidasian tersebut bebas dari kesalahan penyajian material.

*Our responsibility is to express an opinion on such consolidated financial statements based on our audit. We conducted our audit in accordance with Standards on Auditing established by the Indonesian Institute of Certified Public Accountants. Those standards require that we comply with ethical requirements and plan and perform the audit to obtain reasonable assurance about whether such consolidated financial statements are free from material misstatement.*

*The original report included herein is in Indonesian language.*

## Halaman 2

Suatu audit melibatkan pelaksanaan prosedur untuk memperoleh bukti audit tentang angka-angka dan pengungkapan dalam laporan keuangan. Prosedur yang dipilih bergantung pada pertimbangan auditor, termasuk penilaian atas risiko kesalahan penyajian material dalam laporan keuangan, baik yang disebabkan oleh kecurangan maupun kesalahan. Dalam melakukan penilaian risiko tersebut, auditor mempertimbangkan pengendalian internal yang relevan dengan penyusunan dan penyajian wajar laporan keuangan entitas untuk merancang prosedur audit yang tepat sesuai dengan kondisinya, tetapi bukan untuk tujuan menyatakan opini atas keefektifitasan pengendalian internal entitas. Suatu audit juga mencakup pengevaluasian atas ketepatan kebijakan akuntansi yang digunakan dan kewajaran estimasi akuntansi yang dibuat oleh manajemen, serta pengevaluasian atas penyajian laporan keuangan secara keseluruhan.

Kami yakin bahwa bukti audit yang telah kami peroleh adalah cukup dan tepat untuk menyediakan suatu basis bagi opini audit kami.

### Opini

Menurut opini kami, laporan keuangan konsolidasian terlampir menyajikan secara wajar, dalam semua hal yang material, posisi keuangan konsolidasian PT Soechi Lines Tbk dan entitas anaknya tanggal 31 Desember 2017, serta kinerja keuangan dan arus kas konsolidasiannya untuk tahun yang berakhir pada tanggal tersebut, sesuai dengan Standar Akuntansi Keuangan di Indonesia.

### Hal lain

Audit kami atas laporan keuangan konsolidasian PT Soechi Lines Tbk dan entitas anaknya tanggal 31 Desember 2017 dan untuk tahun yang berakhir pada tanggal tersebut terlampir dilaksanakan dengan tujuan untuk merumuskan suatu opini atas laporan keuangan konsolidasian tersebut secara keseluruhan. Informasi keuangan PT Soechi Lines Tbk (Entitas Induk) terlampir, yang terdiri dari laporan posisi keuangan tanggal 31 Desember 2017, serta laporan laba rugi dan penghasilan komprehensif lain, laporan perubahan ekuitas, dan laporan arus kas untuk tahun yang berakhir pada tanggal tersebut (secara kolektif disebut sebagai "Informasi Keuangan Entitas Induk"), yang disajikan sebagai informasi tambahan terhadap laporan keuangan konsolidasian terlampir, disajikan untuk tujuan analisis tambahan dan bukan merupakan bagian dari laporan

## Page 2

*An audit involves performing procedures to obtain audit evidence about the amounts and disclosures in the financial statements. The procedures selected depend on the auditors' judgment, including the assessment of the risks of material misstatement of the financial statements, whether due to fraud or error. In making those risk assessments, the auditors consider internal control relevant to the entity's preparation and fair presentation of the financial statements in order to design audit procedures that are appropriate in the circumstances, but not for the purpose of expressing an opinion on the effectiveness of the entity's internal control. An audit also includes evaluating the appropriateness of accounting policies used and the reasonableness of accounting estimates made by management, as well as evaluating the overall presentation of the financial statements.*

*We believe that the audit evidence we have obtained is sufficient and appropriate to provide a basis for our audit opinion.*

### Opinion

*In our opinion, the accompanying consolidated financial statements present fairly, in all material respects, the consolidated financial position of PT Soechi Lines Tbk and its subsidiaries as of December 31, 2017, and their consolidated financial performance and cash flows for the year then ended, in accordance with Indonesian Financial Accounting Standards.*

### Other matter

*Our audit of the accompanying consolidated financial statements of PT Soechi Lines Tbk and its subsidiaries as of December 31, 2017 and for the year then ended was performed for the purpose of forming an opinion on such consolidated financial statements taken as a whole. The accompanying financial information of PT Soechi Lines Tbk (Parent Entity), which comprises the statement of financial position as of December 31, 2017, and the statements of profit or loss and other comprehensive income, changes in equity, and cash flows for the year then ended (collectively referred to as "Parent Entity Financial Information"), which is presented as a supplementary information to the accompanying consolidated financial statements, is presented for the purposes of additional analysis and is not a required part of the accompanying consolidated financial statements*

*The original report included herein is in Indonesian language.*

**Halaman 3**

**Page 3**

keuangan konsolidasian terlampir yang diharuskan menurut Standar Akuntansi Keuangan di Indonesia. Informasi Keuangan Entitas Induk merupakan tanggung jawab manajemen serta dihasilkan dari dan berkaitan secara langsung dengan catatan akuntansi dan catatan lainnya yang mendasarinya yang digunakan untuk menyusun laporan keuangan konsolidasian terlampir. Informasi Keuangan Entitas Induk telah menjadi objek prosedur audit yang diterapkan dalam audit atas laporan keuangan konsolidasian terlampir berdasarkan Standar Audit yang ditetapkan oleh Institut Akuntan Publik Indonesia. Menurut opini kami, Informasi Keuangan Entitas Induk disajikan secara wajar, dalam semua hal yang material, berkaitan dengan laporan keuangan konsolidasian terlampir secara keseluruhan.

*under Indonesian Financial Accounting Standards. The Parent Entity Financial Information is the responsibility of management and was derived from and relates directly to the underlying accounting and other records used to prepare the accompanying consolidated financial statements. The Parent Entity Financial Information has been subjected to the auditing procedures applied in the audit of the accompanying consolidated financial statements in accordance with Standards on Auditing established by the Indonesian Institute of Certified Public Accountants. In our opinion, the Parent Entity Financial Information is fairly stated, in all material respects, in relation to the accompanying consolidated financial statements taken as a whole.*

**KOSASIH, NURDIYAMAN, MULYADI, TJAHO & REKAN**



**Fendri Sutejo**

Izin Akuntan Publik No./Public Accountant License No. AP. 0016

27 Maret 2018/March 27, 2018



**PT SOECHI LINES TBK DAN ENTITAS ANAK**  
**LAPORAN POSISI KEUANGAN**  
**KONSOLIDASIAN**  
**31 Desember 2017 dan 2016**  
**(Disajikan Dalam Dolar AS, kecuali Dinyatakan Lain)**

**PT SOECHI LINES TBK AND SUBSIDIARIES**  
**CONSOLIDATED STATEMENTS OF**  
**FINANCIAL POSITION**  
**December 31, 2017 and 2016**  
**(Expressed in US Dollar, unless Otherwise Stated)**

	Catatan/ Notes	2017	2016	
<b>ASET</b>				<b>ASSETS</b>
<b>ASET LANCAR</b>				<b>CURRENT ASSETS</b>
Kas dan setara kas	2e,2f, 3,5,30,31	3.184.645	3.708.581	Cash and cash equivalents
Kas yang dibatasi penggunaannya	2e,2f,3, 6,30,31	11.877.195	9.009.126	Restricted cash
Piutang usaha	2e,2h, 3,7,30,31			Trade receivables
Pihak ketiga - setelah dikurangi cadangan penurunan nilai sebesar AS\$407.411 pada tanggal 31 Desember 2017 dan AS\$618.375 pada tanggal 31 Desember 2016		7.523.867	12.851.077	Third parties - net of allowance for impairment of USD407,411 as of December 31, 2017 and USD618,375 as of December 31, 2016
Pihak-pihak berelasi	2g,19	3.510.000	12.510.000	Related parties
Piutang lain-lain				Other receivables
Pihak ketiga - setelah dikurangi cadangan penurunan nilai sebesar AS\$164.174 pada tanggal 31 Desember 2017 dan AS\$143.936 pada tanggal 31 Desember 2016	2e,2h,3,30,31	933.688	332.899	Third parties - net of allowance for impairment of USD164,174 as of December 31, 2017 and USD143,936 as of December 31, 2016
Selisih lebih estimasi pendapatan di atas kemajuan kontrak	2o,3,33	16.825.374	5.579.519	Estimated earnings in excess of billings on contracts
Pendapatan yang masih harus ditagih	2e,2g,2n,3, 10,19,30,31	7.120.960	3.703.599	Unbilled revenues
Persediaan	2i,2t,3,8	3.114.932	2.547.031	Inventories
Pajak dibayar dimuka	2q,3,17	1.007.371	1.350.768	Prepaid tax
Uang muka dan beban dibayar dimuka	2j,9	5.500.322	7.309.159	Advances and prepaid expenses
<b>Total Aset Lancar</b>		<b>60.598.354</b>	<b>58.901.759</b>	<b>Total Current Assets</b>
<b>ASET TIDAK LANCAR</b>				<b>NON-CURRENT ASSETS</b>
Aset tetap - setelah dikurangi akumulasi penyusutan sebesar AS\$110.146.433 pada tanggal 31 Desember 2017 dan AS\$91.015.179 pada tanggal 31 Desember 2016	2k,2m,2t,2u, 3,11,27,28	507.819.179	484.096.887	Fixed assets - net of accumulated depreciation of USD110,146,433 as of December 31, 2017 and USD91,015,179 as of December 31, 2016
Aset takberwujud - setelah dikurangi akumulasi amortisasi sebesar AS\$202.837 pada tanggal 31 Desember 2017 dan AS\$193.515 pada tanggal 31 Desember 2016	2l,2t,12	988	10.310	Intangible asset - net of accumulated amortization of USD202,837 as of December 31, 2017 and USD193,515 as of December 31, 2016
Aset pajak tangguhan	2q,3,17	157.405	137.709	Deferred tax assets
Goodwill	2d,3,34	286.921	286.921	Goodwill
Aset tidak lancar lainnya	2j,13	17.780.265	12.918.844	Other non-current assets
<b>Total Aset Tidak Lancar</b>		<b>526.044.758</b>	<b>497.450.671</b>	<b>Total Non-Current Assets</b>
<b>TOTAL ASET</b>		<b>586.643.112</b>	<b>556.352.430</b>	<b>TOTAL ASSETS</b>

Catatan atas laporan keuangan konsolidasian terlampir merupakan bagian yang tidak terpisahkan dari laporan keuangan konsolidasian secara keseluruhan.

The accompanying notes to the consolidated financial statements form an integral part of these consolidated financial statements.

**PT SOECHI LINES TBK DAN ENTITAS ANAK**  
**LAPORAN POSISI KEUANGAN**  
**KONSOLIDASIAN (lanjutan)**  
**31 Desember 2017 dan 2016**  
**(Disajikan Dalam Dolar AS, kecuali Dinyatakan Lain)**

**PT SOECHI LINES TBK AND SUBSIDIARIES**  
**CONSOLIDATED STATEMENTS OF**  
**FINANCIAL POSITION (continued)**  
**December 31, 2017 and 2016**  
**(Expressed in US Dollar, unless Otherwise Stated)**

	Catatan/ Notes	2017	2016 (Direklasifikasikan kembali - Catatan 36/ As reclassified - Note 36)	
<b>LIABILITAS DAN EKUITAS</b>				<b>LIABILITIES AND EQUITY</b>
<b>LIABILITAS JANGKA PENDEK</b>				<b>CURRENT LIABILITIES</b>
Utang usaha	2e,3, 15,30,31			Trade payables
Pihak ketiga		9.478.678	5.805.097	Third parties
Pihak-pihak berelasi	2g,19	1.304.422	235.680	Related parties
Utang lain-lain	2e,2g,3,16, 19,30,31	2.135.208	2.136.028	Other payables
Uang muka pelanggan	2n	382.651	-	Advances from customers
Selisih lebih tagihan kemajuan kontrak di atas estimasi pendapatan	2g,2o,3, 19,33	3.329.865	7.709.290	Billings in excess of estimated earnings on contracts
Utang pajak	2q,3,17	263.217	808.568	Taxes payable
Beban yang masih harus dibayar	2e,2g,3, 18,19,30,31	5.282.195	5.366.657	Accrued expenses
Pinjaman jangka pendek	2e,3,14,30,31	9.683.496	1.869.149	Short-term loans
Utang kepada pihak berelasi	2e,2g,3, 19,30,31	298.730	1.022.853	Due to a related party
Pinjaman jangka panjang jatuh tempo dalam satu tahun:	2e,3,30,31			Current maturities of long-term loans:
Pinjaman bank	20	35.056.078	18.708.132	Bank loans
Surat hutang berjangka menengah	20	8.300.000	13.700.000	Medium term note
Utang sewa pembiayaan	2m	-	13.007	Finance lease payables
Utang pembiayaan konsumen	2m	124.899	142.358	Consumer financing payables
Total Liabilitas Jangka Pendek		75.639.439	57.516.819	Total Current Liabilities
<b>LIABILITAS JANGKA PANJANG</b>				<b>NON-CURRENT LIABILITIES</b>
Pinjaman jangka panjang - setelah dikurangi bagian jatuh tempo dalam satu tahun:	2e,3,30,31			Long-term loans - net of current maturities:
Pinjaman bank	20	191.063.107	201.571.004	Bank loans
Surat hutang berjangka menengah	20	3.000.000	-	Medium term note
Utang pembiayaan konsumen	2m	85.973	81.034	Consumer financing payables
Liabilitas pajak tangguhan - neto	2q,3,17	338.016	229.816	Deferred tax liabilities - net
Liabilitas imbalan kerja	2p,3,21	1.925.424	1.585.250	Employee benefits liabilities
Total Liabilitas Jangka Panjang		196.412.520	203.467.104	Total Non-Current Liabilities
<b>TOTAL LIABILITAS</b>		<b>272.051.959</b>	<b>260.983.923</b>	<b>TOTAL LIABILITIES</b>

Catatan atas laporan keuangan konsolidasian terlampir merupakan bagian yang tidak terpisahkan dari laporan keuangan konsolidasian secara keseluruhan.

The accompanying notes to the consolidated financial statements form an integral part of these consolidated financial statements.

The original consolidated financial statements included herein are in Indonesian language.

**PT SOECHI LINES TBK DAN ENTITAS ANAK**  
**LAPORAN POSISI KEUANGAN**  
**KONSOLIDASIAN (lanjutan)**  
**31 Desember 2017 dan 2016**  
**(Disajikan Dalam Dolar AS, kecuali Dinyatakan Lain)**

**PT SOECHI LINES TBK AND SUBSIDIARIES**  
**CONSOLIDATED STATEMENTS OF**  
**FINANCIAL POSITION (continued)**  
**December 31, 2017 and 2016**  
**(Expressed in US Dollar, unless Otherwise Stated)**

	Catatan/ Notes	2017	2016 (Direklasifikasikan kembali - Catatan 36/ As reclassified - Note 36)	
<b>EKUITAS</b>				<b>EQUITY</b>
<b>EKUITAS YANG DAPAT DIATRIBUSIKAN KEPADA PEMILIK ENTITAS INDUK</b>				<b>EQUITY ATTRIBUTABLE TO THE OWNERS OF THE PARENT ENTITY</b>
Modal saham - nilai nominal Rp100 per saham				Share capital - par value of Rp100 per share
Modal dasar - 23.000.000.000 saham				Authorized capital - 23,000,000,000 shares
Modal ditempatkan dan disetor penuh - 7.059.000.000 saham	22	65.774.670	65.774.670	Issued and fully paid capital - 7,059,000,000 shares
Tambahan modal disetor	2c,2x,4,22	102.233.949	102.233.949	Additional paid-in capital
Saldo laba				Retained earnings
Dicadangkan		8.000.000	8.000.000	Appropriated
Belum dicadangkan		138.312.226	119.051.352	Unappropriated
Total Ekuitas Yang Dapat Distribusikan Kepada Pemilik Entitas Induk		314.320.845	295.059.971	Total Equity Attributable to Owners of the Parent Entity
Kepentingan Non-pengendali	2b,25	270.308	308.536	Non-controlling Interests
<b>TOTAL EKUITAS</b>		<b>314.591.153</b>	<b>295.368.507</b>	<b>TOTAL EQUITY</b>
<b>TOTAL LIABILITAS DAN EKUITAS</b>		<b>586.643.112</b>	<b>556.352.430</b>	<b>TOTAL LIABILITIES AND EQUITY</b>

Catatan atas laporan keuangan konsolidasian terlampir merupakan bagian yang tidak terpisahkan dari laporan keuangan konsolidasian secara keseluruhan.

The accompanying notes to the consolidated financial statements form an integral part of these consolidated financial statements.

The original consolidated financial statements included herein are in Indonesian language.

**PT SOECHI LINES TBK DAN ENTITAS ANAK  
LAPORAN LABA RUGI DAN PENGHASILAN  
KOMPREHENSIF LAIN KONSOLIDASIAN  
Tahun yang Berakhir pada Tanggal-tanggal  
31 Desember 2017 dan 2016  
(Disajikan Dalam Dolar AS, kecuali Dinyatakan Lain)**

**PT SOECHI LINES TBK AND SUBSIDIARIES  
CONSOLIDATED STATEMENTS OF PROFIT OR  
LOSS AND OTHER COMPREHENSIVE INCOME  
Years Ended  
December 31, 2017 and 2016  
(Expressed in US Dollar, unless Otherwise Stated)**

	Catatan/ Notes	2017	2016	
<b>PENDAPATAN NETO</b>	2g,2n,20,19,26	138.832.152	130.288.044	<b>NET REVENUES</b>
<b>BEBAN POKOK PENDAPATAN</b>	2g,2n,19,27	91.521.267	82.213.285	<b>COST OF REVENUES</b>
<b>LABA BRUTO</b>		<b>47.310.885</b>	<b>48.074.759</b>	<b>GROSS PROFIT</b>
<b>BEBAN USAHA</b>	2g,2n,19,28	11.892.880	10.256.395	<b>OPERATING EXPENSES</b>
<b>LABA USAHA</b>		<b>35.418.005</b>	<b>37.818.364</b>	<b>INCOME FROM OPERATIONS</b>
<b>PENGHASILAN (BEBAN) LAIN-LAIN</b>	2n			<b>OTHER INCOME (EXPENSES)</b>
Penerimaan klaim asuransi	11	363.795	6.129.052	Claim insurance receipt
Pendapatan keuangan		22.646	12.017	Finance income
Beban keuangan	29	(11.798.806)	(8.917.616)	Finance costs
Laba (rugi) selisih kurs - neto		(456.220)	(2.066.654)	Gain (loss) of foreign exchange - net
Rugi pelepasan aset tetap	11	-	(10.127.297)	Loss on disposals of fixed assets
Lain-lain - neto		(282.944)	919.795	Others - net
<b>BEBAN LAIN-LAIN - NETO</b>		<b>(12.151.529)</b>	<b>(14.050.703)</b>	<b>OTHER EXPENSES - NET</b>
<b>LABA SEBELUM BEBAN PAJAK PENGHASILAN</b>		<b>23.266.476</b>	<b>23.767.661</b>	<b>INCOME BEFORE INCOME TAX EXPENSE</b>
<b>BEBAN PAJAK PENGHASILAN</b>	2q,3,17			<b>INCOME TAX EXPENSE</b>
Kini - Final		(1.617.816)	(1.623.913)	Current - Final
Kini - Tidak final		(3.879)	(28.888)	Current - Non final
Tangguhan		(109.888)	(893.319)	Deferred
Total Beban Pajak Penghasilan		(1.731.583)	(2.546.120)	Total Income Tax Expense
<b>LABA TAHUN BERJALAN</b>		<b>21.534.893</b>	<b>21.221.541</b>	<b>INCOME FOR THE YEAR</b>
<b>RUGI KOMPREHENSIF LAIN:</b>				<b>OTHER COMPREHENSIVE LOSS:</b>
Item yang tidak akan direklasifikasikan ke laba rugi				Item that will not be reclassified to profit or loss
- Pengukuran kembali liabilitas imbalan kerja	2p,21	(212.136)	(611.621)	- Remeasurement of employee benefits liabilities
- Manfaat pajak penghasilan terkait	2q,3,17	25.265	114.669	- Related income tax benefit
<b>RUGI KOMPREHENSIF LAINNYA TAHUN BERJALAN, SETELAH PAJAK</b>		<b>(186.871)</b>	<b>(496.952)</b>	<b>OTHER COMPREHENSIVE LOSS FOR THE YEAR, NET OF TAX</b>
<b>TOTAL LABA KOMPREHENSIF TAHUN BERJALAN</b>		<b>21.348.022</b>	<b>20.724.589</b>	<b>TOTAL COMPREHENSIVE INCOME FOR THE YEAR</b>

Catatan atas laporan keuangan konsolidasian terlampir merupakan bagian yang tidak terpisahkan dari laporan keuangan konsolidasian secara keseluruhan.

The accompanying notes to the consolidated financial statements form an integral part of these consolidated financial statements.

The original consolidated financial statements included herein are in Indonesian language.

**PT SOECHI LINES TBK DAN ENTITAS ANAK  
LAPORAN LABA RUGI DAN PENGHASILAN  
KOMPREHENSIF LAIN  
KONSOLIDASIAN (lanjutan)  
Tahun yang Berakhir pada Tanggal-tanggal  
31 Desember 2017 dan 2016  
(Disajikan Dalam Dolar AS, kecuali Dinyatakan Lain)**

**PT SOECHI LINES TBK AND SUBSIDIARIES  
CONSOLIDATED STATEMENTS OF PROFIT  
OR LOSS AND OTHER  
COMPREHENSIVE INCOME (continued)  
Years Ended  
December 31, 2017 and 2016  
(Expressed in US Dollar, unless Otherwise Stated)**

	Catatan/ Notes	2017	2016	
<b>LABA (RUGI) TAHUN BERJALAN YANG DAPAT DIATRIBUSIKAN KEPADA:</b>				<b>INCOME (LOSS) FOR THE YEAR ATTRIBUTABLE TO:</b>
Pemilik entitas induk	24	21.572.875	21.201.231	Owners of the parent entity
Kepentingan nonpengendali	2b,25	(37.982)	20.310	Non-controlling interests
<b>TOTAL</b>		<b>21.534.893</b>	<b>21.221.541</b>	<b>TOTAL</b>
<b>TOTAL LABA (RUGI) KOMPREHENSIF TAHUN BERJALAN YANG DAPAT DIATRIBUSIKAN KEPADA:</b>				<b>TOTAL COMPREHENSIVE INCOME (LOSS) FOR THE YEAR ATTRIBUTABLE TO:</b>
Pemilik entitas induk		21.382.789	20.701.718	Owners of the parent entity
Kepentingan nonpengendali	2b	(34.767)	22.871	Non-controlling interests
<b>TOTAL</b>		<b>21.348.022</b>	<b>20.724.589</b>	<b>TOTAL</b>
<b>LABA PER SAHAM DASAR YANG DIATRIBUSIKAN KEPADA PEMILIK ENTITAS INDUK</b>	2v,24	<b>0,0031</b>	<b>0,0030</b>	<b>BASIC EARNINGS PER SHARE ATTRIBUTABLE TO OWNERS OF THE PARENT ENTITY</b>

Catatan atas laporan keuangan konsolidasian terlampir merupakan bagian yang tidak terpisahkan dari laporan keuangan konsolidasian secara keseluruhan.

The accompanying notes to the consolidated financial statements form an integral part of these consolidated financial statements.

**PT SOECHI LINES TBK DAN ENTITAS ANAK**  
**LAPORAN PERUBAHAN EKUITAS KONSOLIDASIAN**  
 Tahun yang Berakhir pada Tanggal-tanggal 31 Desember 2017 dan 2016  
 (Disajikan Dalam Dolar AS, kecuali Dinyatakan Lain)

**PT SOECHI LINES TBK AND SUBSIDIARIES**  
**CONSOLIDATED STATEMENTS OF CHANGES IN EQUITY**  
 Years Ended December 31, 2017 and 2016  
 (Expressed in US Dollar, unless Otherwise Stated)

Ekuitas yang Dapat Diatribusikan kepada Pemilik Entitas Induk/ Equity Attributable to Owners of the Parent Entity								
Catatan/ Notes	Modal ditempatkan dan disetor penuh/Share capital-issued and fully paid	Tambahkan modal disetor/Additional paid-in capital	Saldo laba/Retained earnings		Total/Total	Kepentingan nonpengendali/Non-controlling interests	Total ekuitas/Total equity	
			Dicadangkan/Appropriated	Belum Dicadangkan/Unappropriated				
<b>Saldo 1 Januari 2016</b>	<b>65.774.670</b>	<b>102.232.676</b>	<b>7.500.000</b>	<b>102.890.109</b>	<b>278.397.455</b>	<b>276.686</b>	<b>278.674.141</b>	<b>Balance as of January 1, 2016</b>
Laba tahun berjalan	25	-	-	21.201.231	21.201.231	20.310	21.221.541	Income for the year
Rugi komprehensif lainnya tahun berjalan, setelah pajak	2p,25	-	-	(499.513)	(499.513)	2.561	(496.952)	Other comprehensive loss for the year, net of tax
Selisih nilai transaksi dari restrukturisasi entitas sepengendali	4,25	-	1.273	-	1.273	(1.273)	-	Difference in value from restructuring transactions of entities under common control
Cadangan saldo laba	22	-	500.000	(500.000)	-	-	-	Appropriated retained earnings
Pembayaran dividen kas	23,25	-	-	(4.040.475)	(4.040.475)	(6.358)	(4.046.833)	Cash dividend payment
Kepentingan non-pengendali dari penambahan modal Entitas Anak	25	-	-	-	-	16.610	16.610	Non-controlling interest arising from capital increase of Subsidiary
<b>Saldo 31 Desember 2016</b>	<b>65.774.670</b>	<b>102.233.949</b>	<b>8.000.000</b>	<b>119.051.352</b>	<b>295.059.971</b>	<b>308.536</b>	<b>295.368.507</b>	<b>Balance as of December 31, 2016</b>
Laba (rugi) tahun berjalan	25	-	-	21.572.875	21.572.875	(37.982)	21.534.893	Income (loss) for the year
Rugi komprehensif lainnya tahun berjalan, setelah pajak	2p,25	-	-	(190.086)	(190.086)	3.215	(186.871)	Other comprehensive loss for the year, net of tax
Pembayaran dividen kas	23,25	-	-	(2.121.915)	(2.121.915)	(3.461)	(2.125.376)	Cash dividend payment
<b>Saldo 31 Desember 2017</b>	<b>65.774.670</b>	<b>102.233.949</b>	<b>8.000.000</b>	<b>138.312.226</b>	<b>314.320.845</b>	<b>270.308</b>	<b>314.591.153</b>	<b>Balance as of December 31, 2017</b>

Catatan atas laporan keuangan konsolidasian terlampir merupakan bagian yang tidak terpisahkan dari laporan keuangan konsolidasian secara keseluruhan.

The accompanying notes to the consolidated financial statements form an integral part of these consolidated financial statements.

**PT SOECHI LINES TBK DAN ENTITAS ANAK**  
**LAPORAN ARUS KAS KONSOLIDASIAN**  
**Tahun yang Berakhir pada Tanggal-tanggal**  
**31 Desember 2017 dan 2016**  
**(Disajikan Dalam Dolar AS, kecuali Dinyatakan Lain)**

**PT SOECHI LINES TBK AND SUBSIDIARIES**  
**CONSOLIDATED STATEMENTS OF CASH FLOWS**  
**Years Ended**  
**December 31, 2017 and 2016**  
**(Expressed in US Dollar, unless Otherwise Stated)**

	Catatan/ Notes	2017	2016	
<b>ARUS KAS DARI</b>				<b>CASH FLOWS FROM</b>
<b>AKTIVITAS OPERASI</b>				<b>OPERATING ACTIVITIES</b>
Penerimaan dari pelanggan		138.988.566	120.664.441	Receipts from customers
Pembayaran kepada karyawan		(13.597.966)	(14.488.340)	Payments to employees
Pembayaran kepada pemasok dan lainnya		(85.781.052)	(66.977.458)	Payments to suppliers and others
Penerimaan dari pendapatan keuangan		22.646	12.017	Receipts of financing income
Pembayaran untuk:				Payment for:
Beban keuangan		(12.672.856)	(19.850.914)	Financing costs
Pajak penghasilan		(19.098)	(13.190)	Income taxes
<b>Kas neto yang diperoleh dari aktivitas operasi</b>		<b>26.940.240</b>	<b>19.346.556</b>	<b>Net cash provided by operating activities</b>
<b>ARUS KAS DARI</b>				<b>CASH FLOWS FROM</b>
<b>AKTIVITAS INVESTASI</b>				<b>INVESTING ACTIVITIES</b>
Hasil pelepasan aset tetap	11	-	7.510.754	Proceeds from disposals of fixed assets
Penerimaan klaim asuransi	11	363.795	6.129.052	Receipt of insurance claim
Pembayaran uang muka untuk perolehan aset tetap	13	(69.638)	(6.051.819)	Payment of advances for acquisition of fixed assets
Perolehan aset tetap	11,35	(31.332.394)	(62.077.910)	Acquisitions of fixed assets
<b>Kas neto yang digunakan untuk aktivitas investasi</b>		<b>(31.038.237)</b>	<b>(54.489.923)</b>	<b>Net cash used in investing activities</b>
<b>ARUS KAS DARI</b>				<b>CASH FLOWS FROM</b>
<b>AKTIVITAS PENDANAAN</b>				<b>FINANCING ACTIVITIES</b>
Penerimaan pinjaman bank		37.203.772	166.720.000	Proceeds from banks loans
Penerimaan dari surat hutang berjangka menengah		11.300.000	28.700.000	Proceeds from medium term note
Pembayaran utang sewa pembiayaan dan pembiayaan konsumen		(204.347)	(204.516)	Payments of finance lease and consumer financing payables
Pembayaran dividen kas	23	(2.121.915)	(4.046.833)	Cash dividend payment
Pembayaran utang kepada pihak berelasi - neto		(724.123)	(9.230.890)	Payment of due to a related party
Pembayaran surat hutang berjangka menengah		(13.700.000)	(15.000.000)	Payment of medium term note
Pembayaran pinjaman bank		(25.311.257)	(128.492.464)	Payment of bank loans
<b>Kas neto yang diperoleh dari aktivitas pendanaan</b>		<b>6.442.130</b>	<b>38.445.297</b>	<b>Net cash provided by financing activities</b>
<b>KENAIKAN NETO KAS DAN SETARA KAS</b>		<b>2.344.133</b>	<b>3.301.930</b>	<b>NET INCREASE IN CASH AND CASH EQUIVALENTS</b>
<b>KAS DAN SETARA KAS PADA AWAL TAHUN</b>		<b>12.717.707</b>	<b>9.415.777</b>	<b>CASH AND CASH EQUIVALENTS AT THE BEGINNING OF THE YEAR</b>
<b>KAS DAN SETARA KAS PADA AKHIR TAHUN</b>		<b>15.061.840</b>	<b>12.717.707</b>	<b>CASH AND CASH EQUIVALENTS AT THE END OF THE YEAR</b>

Catatan atas laporan keuangan konsolidasian terlampir merupakan bagian yang tidak terpisahkan dari laporan keuangan konsolidasian secara keseluruhan.

The accompanying notes to the consolidated financial statements form an integral part of these consolidated financial statements.

The original consolidated financial statements included herein are in Indonesian language.

**PT SOECHI LINES TBK DAN ENTITAS ANAK**  
**LAPORAN ARUS KAS**  
**KONSOLIDASIAN (lanjutan)**  
**Tahun yang Berakhir pada Tanggal-tanggal**  
**31 Desember 2017 dan 2016**  
**(Disajikan Dalam Dolar AS, kecuali Dinyatakan Lain)**

**PT SOECHI LINES TBK AND SUBSIDIARIES**  
**CONSOLIDATED STATEMENTS**  
**OF CASH FLOWS (continued)**  
**Years Ended**  
**December 31, 2017 and 2016**  
**(Expressed in US Dollar, unless Otherwise Stated)**

	Catatan/ Notes	2017	2016	
Kas dan setara kas terdiri dari:				Cash and cash equivalents consist of:
Kas dan setara kas	5	3.184.645	3.708.581	Cash and cash equivalents
Kas yang dibatasi penggunaannya	6	11.877.195	9.009.126	Restricted cash
<b>Total</b>		<b>15.061.840</b>	<b>12.717.707</b>	<b>Total</b>

Catatan atas laporan keuangan konsolidasian terlampir merupakan bagian yang tidak terpisahkan dari laporan keuangan konsolidasian secara keseluruhan.

The accompanying notes to the consolidated financial statements form an integral part of these consolidated financial statements.



**PT SOECHI LINES TBK DAN ENTITAS ANAK  
CATATAN ATAS LAPORAN KEUANGAN  
KONSOLIDASIAN  
Tahun yang Berakhir pada Tanggal-tanggal  
31 Desember 2017 dan 2016  
(Disajikan Dalam Dolar AS, kecuali Dinyatakan Lain)**

**PT SOECHI LINES TBK AND SUBSIDIARIES  
NOTES TO THE CONSOLIDATED  
FINANCIAL STATEMENTS  
Years Ended  
December 31, 2017 and 2016  
(Expressed in US Dollar, unless Otherwise Stated)**

**1. UMUM**

**a. Pendirian Perusahaan dan Informasi Umum**

PT Soechi Lines Tbk ("Perusahaan") didirikan di Jakarta berdasarkan Akta Notaris Meissie Pholuan, S.H., No. 16 tanggal 13 Agustus 2010. Akta Pendirian ini telah mendapat pengesahan dari Menteri Hukum dan Hak Asasi Manusia Republik Indonesia dengan Surat Keputusan No. AHU-44960.AH.01.01.Tahun 2010 tanggal 22 September 2010 dan telah diumumkan dalam Berita Negara Republik Indonesia No. 16 tanggal 24 Februari 2012, Tambahan No. 3923.

Anggaran Dasar Perusahaan telah mengalami beberapa kali perubahan, yang terakhir berdasarkan (i) Akta Notaris Irma Bonita, S.H., No. 14, tanggal 19 Agustus 2014, mengenai perubahan anggaran dasar Perusahaan untuk disesuaikan dengan ketentuan Bapepam-LK No. IX.J.1 tentang Pokok-pokok Anggaran Dasar Perusahaan yang melakukan Penawaran Umum Efek Bersifat Ekuitas dan Perusahaan Publik. Perubahan tersebut telah disetujui oleh Menteri Hukum dan Hak Asasi Manusia Republik Indonesia dalam surat No. AHU-06828.40.20.2014 tanggal 21 Agustus 2014, (ii) Akta Notaris Irma Bonita S.H., No. 27 tanggal 26 Maret 2015, mengenai perubahan pasal 4(2) Anggaran Dasar Perusahaan sehubungan dengan pelaksanaan penawaran umum saham Perusahaan. Perubahan tersebut telah disetujui oleh Menteri Hukum dan Hak Asasi Manusia Republik Indonesia dalam surat No. AHU-AH.01.03-0925982 tanggal 21 April 2015.

Perusahaan berkedudukan di Jakarta dan kantor pusatnya beralamat di Gedung Sahid Sudirman, Sahid Sudirman Center Lt. 51, Jl. Jend. Sudirman Kav. 86, Jakarta Pusat.

Sesuai dengan pasal 3 Anggaran Dasar Perusahaan, ruang lingkup kegiatan Perusahaan adalah bergerak dalam bidang perdagangan impor dan ekspor, jasa konsultasi, pembangunan, transportasi, percetakan, pertanian, perbengkelan dan industri lainnya. Saat ini, Perusahaan bergerak di bidang jasa konsultasi manajemen sedangkan Entitas Anak bergerak di bidang pelayaran dan pembangunan kapal.

Perusahaan memulai usaha komersial pada Januari 2012. Perusahaan tergabung dalam Grup Soechi dan entitas induk terakhir adalah PT Soechi Group.

**1. GENERAL**

**a. The Company's Establishment and General Information**

*PT Soechi Lines Tbk (the "Company") was established in Jakarta based on the Notarial Deed No. 16 of Meissie Pholuan, S.H., dated August 13, 2010. The deed of establishment was approved by the Ministry of Law and Human Rights of the Republic of Indonesia in its Decision Letter No. AHU-44960.AH.01.01.Tahun 2010 dated September 22, 2010 and was published in State Gazette Republic of Indonesia No. 16 dated February 24, 2012, Supplement No. 3923.*

*The Company's Articles of Association has been amended several times, most recently by (i) Notarial Deed No. 14 of Irma Bonita, S.H., dated August 19, 2014, to conform with Bapepam-LK's Rule No. IX.J.1 pertaining to the Main Articles of Association of Entity that undertakes Public Offering of Equity Securities and Public Entity. Such changes were approved by the Ministry of Laws and Human Rights of the Republic of Indonesia in its Letter No. AHU-06828.40.20.2014 dated August 21, 2014, (ii) Notarial Deed No. 27 of Irma Bonita, S.H., dated March 26, 2015, regarding changes in Art 4(2) in Articles of Association with respect to initial public offering of the Company. The changes were approved by the Ministry of Laws and Human Rights of the Republic of Indonesia in its Letter No. AHU-AH.01.03-0925982, dated April 21, 2015.*

*The Company is domiciled in Jakarta and its head office is located at Sahid Sudirman Building, Sahid Sudirman Center 51st Floor, Jl. Jend. Sudirman Kav. 86, Central Jakarta.*

*In accordance with article 3 of the Company's Articles of Association, the Company engages in import and export trading, consulting service, construction, transportation, printing, agriculture, workshop and other industries. Currently, the Company is engaged in management consulting services whereas the Subsidiaries are engaged in shipping and ship building.*

*The Company commenced its commercial operations in January 2012. The Company is part of Soechi Group and the ultimate parent entity is PT Soechi Group.*

**PT SOECHI LINES TBK DAN ENTITAS ANAK**  
**CATATAN ATAS LAPORAN KEUANGAN**  
**KONSOLIDASIAN**  
**Tahun yang Berakhir pada Tanggal-tanggal**  
**31 Desember 2017 dan 2016**  
**(Disajikan Dalam Dolar AS, kecuali Dinyatakan Lain)**

**PT SOECHI LINES TBK AND SUBSIDIARIES**  
**NOTES TO THE CONSOLIDATED**  
**FINANCIAL STATEMENTS**  
**Years Ended**  
**December 31, 2017 and 2016**  
**(Expressed in US Dollar, unless Otherwise Stated)**

**1. UMUM (lanjutan)**

**b. Dewan Komisaris, Direksi dan Karyawan**

Susunan anggota Dewan Komisaris dan Direksi Perusahaan pada tanggal 31 Desember 2017 dan 2016 adalah sebagai berikut:

**Dewan Komisaris**

Komisaris Utama	:	Paulus Utomo	:
Komisaris	:	Johanes Utomo	:
Komisaris Independen	:	Edy Sugito	:

**Direksi**

Direktur Utama	:	Go Darmadi	:
Direktur	:	Hartono Utomo	:
Direktur	:	Pieters Adyana Utomo	:
Direktur	:	Paula Marlina	:
Direktur Independen	:	Liem Joe Hoo	:

Susunan ketua dan anggota Komite Audit Perusahaan pada tanggal 31 Desember 2017 dan 2016 adalah sebagai berikut:

**Komite Audit**

Ketua	:	Edy Sugito	:
Anggota	:	Herbudianto	:
Anggota	:	Dumaria Louise Togina Pohan	:

Pada tanggal 31 Desember 2017 dan 2016, Perusahaan dan Entitas Anak ("Grup") memiliki masing-masing sejumlah 317 dan 281 karyawan tetap (tidak diaudit).

Jumlah beban remunerasi bagi manajemen kunci yang terdiri dari Dewan Komisaris dan Direksi Perusahaan masing-masing sebesar AS\$413.232 dan AS\$374.610 untuk tahun yang berakhir pada tanggal-tanggal 31 Desember 2017 dan 2016.

**c. Penawaran Umum Efek Perusahaan**

Berdasarkan Akta Notaris Irma Bonita, S.H., No. 14 tanggal 19 Agustus 2014, pemegang saham Perusahaan telah memutuskan, antara lain, menyetujui rencana Perusahaan untuk melakukan Penawaran Umum Perdana atas saham-saham Perusahaan sampai dengan sebanyak-banyaknya 2.571.428.500 lembar saham dan pencatatan seluruh saham-saham Perusahaan di Bursa Efek Indonesia serta perubahan status Perusahaan menjadi Perusahaan Terbuka/Publik.

**1. GENERAL (continued)**

**b. Boards of Commissioners, Directors and Employees**

The members of the Boards of Commissioners and Directors of the Company as of December 31, 2017 and 2016 are as follows:

**Board of Commissioners**

President Commissioner
Commissioner
Independent Commissioner

**Board of Directors**

President Director
Director
Director
Director
Independent Director

The chairman and members of the Company's Audit Committee as of December 31, 2017 and 2016 are as follows:

**Audit Committee**

Chairman
Member
Member

As of December 31, 2017 and 2016, the Company and Subsidiaries ("Group") had a total of 317 and 281 permanent employees, respectively (unaudited).

Total remuneration expense for key management personnel which consist of Boards of Commissioners and Directors of the Company amounted to USD413,232, and USD374,610 for the years ended December 31, 2017 and 2016, respectively.

**c. Public Offering of the Company's Shares**

Based on Notarial Deed No. 14 of Irma Bonita, S.H., dated August 19, 2014, the Company's shareholders have decided, among others, to approve the Company's plan to conduct Initial Public Offering of the Company's shares up to a maximum of 2,571,428,500 shares and list all the Company's shares in Indonesian Stock Exchange and change the Company's status to Public Company.

**PT SOECHI LINES TBK DAN ENTITAS ANAK  
CATATAN ATAS LAPORAN KEUANGAN  
KONSOLIDASIAN  
Tahun yang Berakhir pada Tanggal-tanggal  
31 Desember 2017 dan 2016  
(Disajikan Dalam Dolar AS, kecuali Dinyatakan Lain)**

**PT SOECHI LINES TBK AND SUBSIDIARIES  
NOTES TO THE CONSOLIDATED  
FINANCIAL STATEMENTS  
Years Ended  
December 31, 2017 and 2016  
(Expressed in US Dollar, unless Otherwise Stated)**

**1. UMUM (lanjutan)**

**c. Penawaran Umum Efek Perusahaan (lanjutan)**

Perusahaan menyampaikan Pernyataan Pendaftaran kepada Otoritas Jasa Keuangan (OJK) dalam rangka Penawaran Umum Saham Perdana pada tanggal 16 September 2014 melalui Surat No. 025/SL/LGL/IX/2014. Pada tanggal 21 November 2014, Perusahaan memperoleh pernyataan efektif dari Ketua OJK melalui Surat No. S-484/D.04/2014 perihal Pemberitahuan Efektif Pernyataan Pendaftaran dalam rangka Penawaran Umum Perdana Saham PT Soechi Lines Tbk.

Perusahaan melakukan penawaran umum perdana atas 1.059.000.000 saham-saham barunya dengan nilai nominal Rp100 per saham melalui Bursa Efek Indonesia dengan harga penawaran Rp550 per saham yang dinyatakan efektif pada tanggal 3 Desember 2014 (Catatan 22).

**d. Struktur Entitas Anak Perusahaan**

Pada tanggal 31 Desember 2017 dan 2016, Perusahaan mempunyai kepemilikan langsung maupun tidak langsung pada Entitas Anak sebagai berikut:

**1. GENERAL (continued)**

**c. Public Offering of the Company's Shares (continued)**

The Company submitted a registration statement to the Indonesian Financial Services Authority (OJK) related to Public Offering of Shares through Letter No. 025/SL/LGL/IX/2014 dated September 16, 2014. On November 21, 2014, the Company received effective statement from the Chairman of OJK through Letter No. S-484/D.04/2014 about Notification of Effectivity Registration of PT Soechi Lines Tbk's public offering of shares.

The Company conducted its initial public offering of 1,059,000,000 shares with par value of Rp100 per share through Indonesian Stock Exchange with offering price of Rp550 per share effective on December 3, 2014 (Note 22).

**d. The Structure of the Company's Subsidiaries**

As of December 31, 2017 and 2016, the Company has direct and indirect ownership in the following Subsidiaries:

Entitas Anak/ Subsidiaries	Ruang Lingkup Usaha/Scope of Activities	Kedudukan, Tanggal Pendirian/ Domicile/ Date of Establishment	Tahun Usaha Komersial Dimulai/ Commencement of Commercial Operations	Persentase Kepemilikan/ Percentage of Ownership		Total Aset Sebelum Jurnal Eliminasi (dalam ribuan Dolar AS)/ Total Assets Before Elimination Entries (in thousands of US Dollar)	
				31 Des./ Dec. 31, 2017	31 Des./ Dec. 31, 2016	31 Des./ Dec. 31, 2017	31 Des./ Dec. 31, 2016
<b>Kepemilikan langsung/ Direct ownership</b>							
PT Sukses Osean Khatulistiwa Line (SOKL)	Transportasi Domestik & Internasional/ Domestic & International Transportation	Jakarta, 14 April 1999/ April 14, 1999	1999	99,80%	99,80%	122.918	121.670
PT Armada Bumi Pratiwi Lines (ABPL)	Transportasi Domestik & Internasional/ Domestic & International Transportation	Jakarta, 3 Nov.1980/ Nov.3, 1980	1981	99,91%	99,91%	60.564	57.753
PT Inti Energi Line (IEL)	Transportasi Domestik & Internasional/ Domestic & International Transportation	Jakarta, 21 Juni 2006/ June 21, 2006	2008	99,93%	99,93%	32.977	29.587

**PT SOECHI LINES TBK DAN ENTITAS ANAK  
CATATAN ATAS LAPORAN KEUANGAN  
KONSOLIDASIAN  
Tahun yang Berakhir pada Tanggal-tanggal  
31 Desember 2017 dan 2016  
(Disajikan Dalam Dolar AS, kecuali Dinyatakan Lain)**

**PT SOECHI LINES TBK AND SUBSIDIARIES  
NOTES TO THE CONSOLIDATED  
FINANCIAL STATEMENTS  
Years Ended  
December 31, 2017 and 2016  
(Expressed in US Dollar, unless Otherwise Stated)**

**1. UMUM (lanjutan)**

**d. Struktur Entitas Anak Perusahaan (lanjutan)**

Entitas Anak/ Subsidiaries	Ruang Lingkup Usaha/Scope of Activities	Kedudukan, Tanggal Pendirian/ Domicile, Date of Establishment	Tahun Usaha Komersial Dimulai/ Commencement of Commercial Operations	Persentase Kepemilikan/ Percentage of Ownership		Total Aset Sebelum Jurnal Eliminasi (dalam ribuan Dolar AS)/ Total Assets Before Elimination Entries (in thousands of US Dollar)	
				31 Des./ Dec. 31, 2017	31 Des./ Dec. 31, 2016	31 Des./ Dec. 31, 2017	31 Des./ Dec. 31, 2016
<b>Kepemilikan langsung/ Direct ownership (lanjutan/continued)</b>							
PT Putra Utama Line (PUL)	Transportasi Domestik & Internasional/ Domestic & International Transportation	Jakarta, 21 Juni 2006/ June 21, 2006	2010	99,99%	99,99%	75.029	65.975
PT Armada Maritime Offshore (AMO)	Transportasi Domestik/ Domestic Transportation	Jakarta, 3 Januari 2011/ January 3, 2011	2011	99,98%	99,98%	47.743	42.733
PT Multi Ocean Shipyards (MOS)	Galangan kapal/ Shipyards	Jakarta, 2 Nov. 2007/ Nov. 2, 2007	2012	99,99%	99,99%	243.098	228.904
Success International Marine Pte. Ltd. (SIM)	Pelayaran/ Shipping	Singapura/ Singapore, 1 Juni 2012/ June 1, 2012	2012	99,99%	99,99%	15.520	20.304
PT Sukses Maritime Line (SML)	Transportasi Domestik & Internasional/ Domestic & International Transportation	Jakarta, 21 Januari 2011/ January 21, 2011	2013	99,99%	99,99%	21.873	23.092
PT Selaras Pratama Utama (SPU)	Transportasi Domestik/ Domestic Transportation	Jakarta, 9 Oktober 2014/ October 9, 2014	2014	99,93%	99,93%	53.767	34.219
Soechi Capital B.V. (SC)	Investasi/ Investment	Belanda/ Netherlands, 3 Juni 2015/ June 3, 2015	-***	-	-	-	-
PT Lintas Samudra Maritim (LSM)	Transportasi Domestik/ Domestic Transportation	Jakarta, 8 April 2016/ April 8, 2016	2016	99,98%	99,98%	23.836	20.787
Soechi Capital Pte. Ltd. (SCPL)	Investasi/ Investment	Singapura/ Singapore, 26 April 2017/ April 26, 2017	-	100%	-	930	-

**1. GENERAL (continued)**

**d. The Structure of the Company's Subsidiaries (continued)**

**PT SOECHI LINES TBK DAN ENTITAS ANAK  
CATATAN ATAS LAPORAN KEUANGAN  
KONSOLIDASIAN  
Tahun yang Berakhir pada Tanggal-tanggal  
31 Desember 2017 dan 2016  
(Disajikan Dalam Dolar AS, kecuali Dinyatakan Lain)**

**PT SOECHI LINES TBK AND SUBSIDIARIES  
NOTES TO THE CONSOLIDATED  
FINANCIAL STATEMENTS  
Years Ended  
December 31, 2017 and 2016  
(Expressed in US Dollar, unless Otherwise Stated)**

**1. UMUM (lanjutan)**

**d. Struktur Entitas Anak Perusahaan (lanjutan)**

Entitas Anak/ Subsidiaries	Ruang Lingkup Usaha/Scope of Activities	Kedudukan, Tanggal Pendirian/ Domicile, Date of Establishment	Tahun Usaha Komersial Dimulai/ Commencement of Commercial Operations	Persentase Kepemilikan/ Percentage of Ownership		Total Aset Sebelum Jurnal Eliminasi (dalam ribuan Dolar AS)/ Total Assets Before Elimination Entries (in thousands of US Dollar)	
				31 Des./ Dec. 31, 2017	31 Des./ Dec. 31, 2016	31 Des./ Dec. 31, 2017	31 Des./ Dec. 31, 2016
<b>Kepemilikan tidak langsung/ Indirect ownership</b>							
Melalui SIM/through SIM							
Success Marlina XXXIII S.A (SM)	Pelayaran/ Shipping	Panama, 14 Agustus 2012/ August 14, 2012	2012*	-	-	-	-
Success Marlina Pte. Ltd.	Pelayaran/ Shipping	Singapura/ Singapore 1 Agustus 2013/ August 1, 2013	**	-	99,99%	-	-
Success Marine Offshore Pte. Ltd. (SMO)	Pelayaran/ Shipping	Singapura/ Singapore 17 Mei 2016/ May 17, 2016	2016	99,99%	99,99%	11.278	14.411
Melalui SC/through SC							
Soechi International B.V. (SI)	Investasi/ Investment	Belanda/ Netherlands, 4 Juni 2015/ June 4, 2015	***	-	-	-	-
Melalui SML/through SML							
PT Symbio Lintas Energi (SLE)	Pelayaran/ Shipping	Jakarta/ Jakarta, 25 Nop. 2013/ Nov.25, 2013	2015	84.99%	84.99%	1.169	1.223
Melalui SCPL/through SCPL							
Soechi International Pte. Ltd. (SIPL)	Investasi/ Investment	Singapura/ Singapore, 2 Mei 2017/ May 2, 2017	-	100%	-	0,001	-
*) Dibubarkan/Dissolved on December 9, 2016							
**) Dibubarkan/Dissolved on September 6, 2017							
***) Dibubarkan/Dissolved on September 28, 2016							

**e. Penyelesaian Laporan Keuangan Konsolidasian**

Manajemen Grup bertanggung jawab atas penyusunan dan penyajian laporan keuangan konsolidasian yang telah diselesaikan dan disetujui untuk diterbitkan pada tanggal 27 Maret 2018.

**1. GENERAL (continued)**

**d. The Structure of the Company's Subsidiaries (continued)**

Entitas Anak/ Subsidiaries	Ruang Lingkup Usaha/Scope of Activities	Kedudukan, Tanggal Pendirian/ Domicile, Date of Establishment	Tahun Usaha Komersial Dimulai/ Commencement of Commercial Operations	Persentase Kepemilikan/ Percentage of Ownership		Total Aset Sebelum Jurnal Eliminasi (dalam ribuan Dolar AS)/ Total Assets Before Elimination Entries (in thousands of US Dollar)	
				31 Des./ Dec. 31, 2017	31 Des./ Dec. 31, 2016	31 Des./ Dec. 31, 2017	31 Des./ Dec. 31, 2016
<b>Kepemilikan tidak langsung/ Indirect ownership</b>							
Melalui SIM/through SIM							
Success Marlina XXXIII S.A (SM)	Pelayaran/ Shipping	Panama, 14 Agustus 2012/ August 14, 2012	2012*	-	-	-	-
Success Marlina Pte. Ltd.	Pelayaran/ Shipping	Singapura/ Singapore 1 Agustus 2013/ August 1, 2013	**	-	99,99%	-	-
Success Marine Offshore Pte. Ltd. (SMO)	Pelayaran/ Shipping	Singapura/ Singapore 17 Mei 2016/ May 17, 2016	2016	99,99%	99,99%	11.278	14.411
Melalui SC/through SC							
Soechi International B.V. (SI)	Investasi/ Investment	Belanda/ Netherlands, 4 Juni 2015/ June 4, 2015	***	-	-	-	-
Melalui SML/through SML							
PT Symbio Lintas Energi (SLE)	Pelayaran/ Shipping	Jakarta/ Jakarta, 25 Nop. 2013/ Nov.25, 2013	2015	84.99%	84.99%	1.169	1.223
Melalui SCPL/through SCPL							
Soechi International Pte. Ltd. (SIPL)	Investasi/ Investment	Singapura/ Singapore, 2 Mei 2017/ May 2, 2017	-	100%	-	0,001	-
*) Dibubarkan/Dissolved on December 9, 2016							
**) Dibubarkan/Dissolved on September 6, 2017							
***) Dibubarkan/Dissolved on September 28, 2016							

**e. Completion of the Consolidated Financial Statements**

The management of the Group is responsible for the preparation and presentation of these consolidated financial statements that were completed and authorized for issue on March 27, 2018.

**PT SOECHI LINES TBK DAN ENTITAS ANAK  
CATATAN ATAS LAPORAN KEUANGAN  
KONSOLIDASIAN  
Tahun yang Berakhir pada Tanggal-tanggal  
31 Desember 2017 dan 2016  
(Disajikan Dalam Dolar AS, kecuali Dinyatakan Lain)**

**PT SOECHI LINES TBK AND SUBSIDIARIES  
NOTES TO THE CONSOLIDATED  
FINANCIAL STATEMENTS  
Years Ended  
December 31, 2017 and 2016  
(Expressed in US Dollar, unless Otherwise Stated)**

**2. IKHTISAR KEBIJAKAN AKUNTANSI YANG SIGNIFIKAN**

**a. Dasar Penyusunan Laporan Keuangan Konsolidasian**

Laporan keuangan konsolidasian telah disusun dan disajikan sesuai dengan Standar Akuntansi Keuangan di Indonesia ("SAK"), yang mencakup Pernyataan dan Interpretasi yang dikeluarkan oleh Dewan Standar Akuntansi Keuangan Ikatan Akuntan Indonesia ("DSAK") dan Peraturan-peraturan serta Pedoman Penyajian dan Pengungkapan laporan keuangan yang diterbitkan oleh OJK, dahulu Badan Pengawas Pasar Modal dan Lembaga Keuangan (BAPEPAM-LK).

Efektif 1 Januari 2017, Grup menerapkan Amandemen PSAK No. 1 (2015), "Penyajian Laporan Keuangan tentang Prakarsa Pengungkapan".

Amandemen ini, di antara lain, memberikan klarifikasi terkait penerapan persyaratan materialitas, fleksibilitas urutan sistematis catatan atas laporan keuangan dan pengidentifikasi kebijakan akuntansi signifikan.

Penerapan Amandemen PSAK No. 1 (2015) tidak memiliki pengaruh signifikan terhadap laporan keuangan konsolidasian.

Laporan keuangan konsolidasian untuk tahun yang berakhir pada tanggal-tanggal 31 Desember 2017 dan 2016 disusun sesuai dengan PSAK No. 1 (Revisi 2015), "Penyajian Laporan Keuangan".

Grup memilih menyajikan laporan laba rugi dan penghasilan komprehensif lain konsolidasian dalam satu laporan dan menyajikan tambahan pengungkapan sumber estimasi ketidakpastian pada Catatan 3 serta pengelolaan modal pada Catatan 30.

Kebijakan akuntansi yang diterapkan dalam penyusunan laporan keuangan konsolidasian selaras dengan kebijakan akuntansi yang diterapkan dalam penyusunan laporan keuangan konsolidasian Grup untuk tahun yang berakhir pada tanggal 31 Desember 2016, kecuali bagi penerapan SAK yang telah direvisi efektif sejak tanggal 1 Januari 2017 seperti yang telah diungkapkan pada Catatan ini.

**2. SUMMARY OF SIGNIFICANT ACCOUNTING POLICIES**

**a. Basis of Preparation of Consolidated Financial Statements**

The consolidated financial statements have been prepared and presented in accordance with Indonesian Financial Accounting Standards ("SAK"), which comprise the Statements and Interpretations issued by the Financial Accounting Standards Board of the Indonesian Institute of Accountants ("DSAK") and the Regulations and the Guidelines on Financial Statement Presentation and Disclosures issued by OJK, formerly Capital Market and Financial Institution Supervisory Board (BAPEPAM-LK).

Effective January 1, 2017, the Group adopted Amendments to PSAK No. 1 (2015), "Presentation of Financial Statements: Disclosure Initiatives".

The amendment, among others, provides clarification regarding the application of materiality requirements, the flexibility of the systematic order of the notes for financial statements, and identification of significant accounting policies.

The adoption of Amendments to PSAK No. 1 (2015) has no significant impact on the consolidated financial statements.

The consolidated financial statements for the years ended December 31, 2017 and 2016 have been prepared in accordance with PSAK No. 1 (Revised 2015), "Presentation of Financial Statements".

The Group elected to present one single consolidated statement of profit or loss and other comprehensive income and disclose uncertainty in note 3 and capital management in Note 30.

The accounting policies adopted in the preparation of the consolidated financial statements are consistent with those made in the preparation of the Group's consolidated financial statements for the year ended December 31, 2016, except for the adoption of several amended SAKs effective January 1, 2017 as disclosed in this Note.

**PT SOECHI LINES TBK DAN ENTITAS ANAK  
CATATAN ATAS LAPORAN KEUANGAN  
KONSOLIDASIAN  
Tahun yang Berakhir pada Tanggal-tanggal  
31 Desember 2017 dan 2016  
(Disajikan Dalam Dolar AS, kecuali Dinyatakan Lain)**

**PT SOECHI LINES TBK AND SUBSIDIARIES  
NOTES TO THE CONSOLIDATED  
FINANCIAL STATEMENTS  
Years Ended  
December 31, 2017 and 2016  
(Expressed in US Dollar, unless Otherwise Stated)**

**2. IKHTISAR KEBIJAKAN AKUNTANSI YANG SIGNIFIKAN (lanjutan)**

**a. Dasar Penyusunan Laporan Keuangan Konsolidasian (lanjutan)**

Laporan keuangan konsolidasian, kecuali untuk laporan arus kas konsolidasian, disusun berdasarkan dasar akrual dengan menggunakan konsep biaya historis, kecuali untuk beberapa akun tertentu yang diukur berdasarkan pengukuran sebagaimana diuraikan dalam kebijakan akuntansi masing-masing akun tersebut.

Laporan arus kas konsolidasian yang disusun dengan menggunakan metode langsung, menyajikan penerimaan dan pengeluaran kas yang diklasifikasikan dalam aktivitas operasi, investasi dan pendanaan.

Mata uang pelaporan yang digunakan dalam penyusunan laporan keuangan konsolidasian adalah Dolar AS (AS\$), yang juga merupakan mata uang fungsional Perusahaan dan Entitas-entitas Anak.

**b. Prinsip-prinsip Konsolidasi**

Entitas anak adalah seluruh entitas (termasuk entitas yang terstruktur) dimana Perusahaan memiliki kontrol. Grup memiliki kontrol atas entitas anak apabila Grup memiliki dampak dari, atau memiliki hak atas, penerimaan variabel dari hubungannya dengan entitas anak dan memiliki kemampuan untuk mempengaruhi penerimaan tersebut melalui kuasa atas entitas anak. Entitas anak secara utuh dikonsolidasikan dari tanggal dimana kontrol dialihkan ke Grup. Entitas anak tidak lagi dikonsolidasikan dari tanggal ketika kontrol tidak lagi dimiliki.

Laba atau rugi dan setiap komponen atas penghasilan komprehensif lain diatribusikan pada pemegang saham entitas induk Grup dan pada kepentingan non pengendali ("KNP"), walaupun hasil di kepentingan non-pengendali mempunyai saldo defisit. Bila diperlukan, penyesuaian dilakukan pada laporan keuangan anak perusahaan agar kebijakan akuntansinya sesuai dengan kebijakan akuntansi Grup. Semua aset dan liabilitas, ekuitas, penghasilan, beban dan arus kas berkaitan dengan transaksi antar anggota Grup akan dieliminasi secara penuh dalam proses konsolidasi.

Seluruh saldo akun dan transaksi yang signifikan antara Perusahaan dengan Entitas Anak telah dieliminasi.

**2. SUMMARY OF SIGNIFICANT ACCOUNTING POLICIES (continued)**

**a. Basis of Preparation of Consolidated Financial Statements (continued)**

*The consolidated financial statements, except for the consolidated statements of cash flows, have been prepared on the accrual basis using the historical cost concept of accounting, except for certain accounts which are measured on the basis described in the related accounting policies of each account.*

*The consolidated statements of cash flows, which have been prepared using the direct method, present cash receipts and payments classified into operating, investing and financing activities.*

*The reporting currency used in the preparation of the consolidated financial statements is US Dollar (USD), which is also the functional currency of the Company and Subsidiaries.*

**b. Principles of Consolidation**

*Subsidiaries are all entities (including structured entities) over which the Group has control. The Group controls an entity when the Group is exposed to, or has rights to, variable returns from its involvement with the entity and has the ability to affect those returns through its power over the entity. Subsidiaries are fully consolidated from the date on which control is transferred to the Group. They are deconsolidated from the date that control ceases.*

*Profit or loss and each component of other comprehensive income (OCI) are attributed to the equity holders of the parent of the Group and to the non-controlling interest ("NCI"), even if this results in the NCI having a deficit balance. When necessary, adjustments are made to the financial statements of subsidiaries to bring their accounting policies in line with the Group's accounting policies. All intra-group assets and liabilities, equity, income, expenses and cash flows relating to transactions between members of the Group are eliminated in full on consolidation.*

*All significant intercompany accounts and transactions between the Company and Subsidiaries have been eliminated.*

**PT SOECHI LINES TBK DAN ENTITAS ANAK  
CATATAN ATAS LAPORAN KEUANGAN  
KONSOLIDASIAN  
Tahun yang Berakhir pada Tanggal-tanggal  
31 Desember 2017 dan 2016  
(Disajikan Dalam Dolar AS, kecuali Dinyatakan Lain)**

**PT SOECHI LINES TBK AND SUBSIDIARIES  
NOTES TO THE CONSOLIDATED  
FINANCIAL STATEMENTS  
Years Ended  
December 31, 2017 and 2016  
(Expressed in US Dollar, unless Otherwise Stated)**

**2. IKHTISAR KEBIJAKAN AKUNTANSI YANG SIGNIFIKAN (lanjutan)**

**2. SUMMARY OF SIGNIFICANT ACCOUNTING POLICIES (continued)**

**b. Prinsip-prinsip Konsolidasi (lanjutan)**

**b. Principles of Consolidation (continued)**

Perubahan kepemilikan pada entitas anak, tanpa kehilangan pengendalian, dihitung sebagai transaksi ekuitas.

*A change in the ownership interest of a subsidiary, without a loss of control, is accounted for as an equity transaction.*

Jika kehilangan pengendalian atas suatu entitas anak, maka Grup:

*In case of loss of control over a subsidiary, the Group:*

- menghentikan pengakuan aset (termasuk setiap *goodwill*) dan liabilitas entitas anak;
- menghentikan pengakuan jumlah tercatat setiap KNP;
- menghentikan pengakuan akumulasi selisih penjabaran, yang dicatat di ekuitas, jika ada;
- mengakui nilai wajar pembayaran yang diterima;
- mengakui setiap sisa investasi pada nilai wajarnya;
- mengakui setiap perbedaan yang dihasilkan sebagai keuntungan atau kerugian dalam laporan laba rugi; dan
- mereklasifikasi bagian induk atas komponen yang sebelumnya diakui sebagai pendapatan komprehensif ke laporan laba rugi komprehensif konsolidasian, atau mengalihkan secara langsung ke saldo laba.

- *derecognizes the assets (including goodwill) and liabilities of the subsidiary;*
- *derecognizes the carrying amount of any NCI;*
- *derecognizes the cumulative translation differences, recorded in equity, if any;*
- *recognizes the fair value of the consideration received;*
- *recognizes the fair value of any investment retained;*
- *recognizes any surplus or deficit in profit or loss; and*
- *reclassifies the parent's share of components previously recognized in other comprehensive income to consolidated profit or loss or retained earnings, as appropriate.*

KNP mencerminkan bagian atas laba atau rugi dan aset neto dari Entitas-entitas Anak yang tidak dapat diatribusikan secara langsung maupun tidak langsung oleh Perusahaan, yang masing-masing disajikan dalam laporan laba rugi dan penghasilan komprehensif lain konsolidasian dan dalam ekuitas pada laporan posisi keuangan konsolidasian, terpisah dari bagian yang dapat diatribusikan kepada pemilik entitas induk.

*NCI represents the portion of the profit or loss and net assets of the Subsidiaries not attributable, directly or indirectly, to the Company, which are presented in the consolidated statements of profit or loss and other comprehensive income and under the equity section of the consolidated statements of financial position, respectively, separately from the corresponding portion attributable to the owners of the parent entity.*

**c. Akuntansi Kombinasi Bisnis Entitas Sepengendali**

**c. Accounting for Business Combinations of Entities Under Common Control**

Grup menerapkan Pernyataan Standar Akuntansi Keuangan (PSAK) No. 38 (Revisi 2012), "Kombinasi Bisnis Entitas Sepengendali". Berdasarkan standar ini, akuisisi Entitas Anak dicatat berdasarkan penyatuan kepemilikan (*pooling of interest*) dimana aset dan liabilitas Entitas Anak dicatat sesuai dengan nilai bukunya. Selisih antara harga penyerahan dan bagian Grup atas nilai buku Entitas Anak, jika ada, dicatat sebagai bagian dari pos tambahan modal disetor yang merupakan komponen pada ekuitas Grup.

*The Group adopted Statement of Financial Accounting Standards (PSAK) No. 38 (Revised 2012), "Business Combinations of Entities Under Common Control". Based on this standard, acquisition of a Subsidiary is accounted for based on the pooling of interest, wherein assets and liabilities of a Subsidiary are recorded at their book values. The difference between the transfer price and the Group's interest in a Subsidiary's book values, if any, is recorded as part of additional paid-in capital which presented as a component in the Group's equity.*



**PT SOECHI LINES TBK DAN ENTITAS ANAK  
CATATAN ATAS LAPORAN KEUANGAN  
KONSOLIDASIAN  
Tahun yang Berakhir pada Tanggal-tanggal  
31 Desember 2017 dan 2016  
(Disajikan Dalam Dolar AS, kecuali Dinyatakan Lain)**

**PT SOECHI LINES TBK AND SUBSIDIARIES  
NOTES TO THE CONSOLIDATED  
FINANCIAL STATEMENTS  
Years Ended  
December 31, 2017 and 2016  
(Expressed in US Dollar, unless Otherwise Stated)**

**2. IKHTISAR KEBIJAKAN AKUNTANSI YANG SIGNIFIKAN (lanjutan)**

**2. SUMMARY OF SIGNIFICANT ACCOUNTING POLICIES (continued)**

**d. Kombinasi Bisnis**

**d. Business Combination**

Kombinasi bisnis dicatat dengan menggunakan metode akuisisi. Biaya perolehan dari sebuah akuisisi diukur pada nilai agregat imbalan yang dialihkan, diukur pada nilai wajar pada tanggal akuisisi dan jumlah setiap KNP pada pihak yang diakuisisi. Untuk setiap kombinasi bisnis, pihak pengakuisisi mengukur KNP pada entitas yang diakuisisi baik pada nilai wajar ataupun pada proporsi kepemilikan KNP atas aset neto yang teridentifikasi dari entitas yang diakuisisi. Biaya-biaya akuisisi yang timbul dibebankan langsung pada laporan laba rugi komprehensif konsolidasian.

*Business combinations are accounted for using the acquisition method. The cost of an acquisition is measured as the aggregate of the consideration transferred, measured at acquisition date fair value and the amount of any NCI in the acquiree. For each business combination, the acquirer measures the NCI in the acquiree either at fair value or at the proportionate share of the acquiree's identifiable net assets. Transaction costs incurred are directly charged to the consolidated statements of comprehensive income.*

Ketika melakukan akuisisi atas sebuah bisnis, Grup mengklasifikasikan dan menentukan aset keuangan yang diperoleh dan liabilitas keuangan yang diambil alih berdasarkan pada persyaratan kontraktual, kondisi ekonomi dan kondisi terkait lain yang ada pada tanggal akuisisi.

*When the Group acquires a business, it assesses the financial assets acquired and liabilities assumed for appropriate classification and designation in accordance with the contractual terms, economic circumstances and pertinent conditions as at the acquisition date.*

Dalam suatu kombinasi bisnis yang dilakukan secara bertahap, pihak pengakuisisi mengukur kembali kepentingan ekuitas yang dimiliki sebelumnya pada pihak yang diakuisisi pada nilai wajar tanggal akuisisi dan mengakui keuntungan atau kerugian yang dihasilkan melalui laba atau rugi.

*If the business combination is achieved in stages, the acquisition date's fair value of the acquirer's previously held equity interest in the acquiree is remeasured to fair value at the acquisition date and recognize gain or loss through profit or loss.*

Imbalan kontinjensi yang dialihkan oleh pihak pengakuisisi diakui pada nilai wajar tanggal akuisisi. Perubahan nilai wajar atas imbalan kontinjensi setelah tanggal akuisisi yang diklasifikasikan sebagai aset atau liabilitas, akan diakui dalam laporan laba rugi atau pendapatan komprehensif lain sesuai dengan PSAK No. 55 (Revisi 2014). Jika diklasifikasikan sebagai ekuitas, imbalan kontinjensi tidak diukur kembali dan penyelesaian selanjutnya diperhitungkan dalam ekuitas.

*Any contingent consideration to be transferred by the acquirer will be recognized at fair value at the acquisition date. Subsequent changes to the fair value of the contingent consideration which is deemed to be an asset or liability will be recognized in accordance with PSAK No. 55 (Revised 2014) either in profit or loss or as other comprehensive income. If the contingent consideration is classified as equity, it should not be remeasured until it is finally settled within equity.*

Pada tanggal akuisisi, *goodwill* awalnya diukur pada harga perolehan yang merupakan selisih lebih nilai agregat dari imbalan yang dialihkan dan jumlah setiap KNP atas selisih jumlah dari aset teridentifikasi yang diperoleh dan liabilitas yang diambil alih. Jika imbalan tersebut kurang dari nilai wajar aset neto entitas anak yang diakuisisi, selisih tersebut diakui sebagai laba atau rugi.

*At acquisition date, goodwill is initially measured at cost being the excess of the aggregate of the consideration transferred and the amount recognized for NCI over the net identifiable assets acquired and liabilities assumed. If this consideration is lower than the fair value of the net assets of the Subsidiary acquired, the difference is recognized in consolidated profit or loss.*

**PT SOECHI LINES TBK DAN ENTITAS ANAK  
CATATAN ATAS LAPORAN KEUANGAN  
KONSOLIDASIAN  
Tahun yang Berakhir pada Tanggal-tanggal  
31 Desember 2017 dan 2016  
(Disajikan Dalam Dolar AS, kecuali Dinyatakan Lain)**

**PT SOECHI LINES TBK AND SUBSIDIARIES  
NOTES TO THE CONSOLIDATED  
FINANCIAL STATEMENTS  
Years Ended  
December 31, 2017 and 2016  
(Expressed in US Dollar, unless Otherwise Stated)**

**2. IKHTISAR KEBIJAKAN AKUNTANSI YANG SIGNIFIKAN (lanjutan)**

**d. Kombinasi Bisnis (lanjutan)**

Setelah pengakuan awal, *goodwill* diukur pada jumlah tercatat dikurangi kerugian penurunan nilai. Untuk tujuan uji penurunan nilai, *goodwill* yang diperoleh dari suatu kombinasi bisnis, sejak tanggal akuisisi dialokasikan kepada setiap Unit Penghasil Kas ("UPK") dari Grup yang diharapkan akan bermanfaat dari sinergi kombinasi tersebut, terlepas dari apakah aset atau liabilitas lain dari pihak yang diakuisisi ditetapkan atas UPK tersebut.

Jika *goodwill* telah dialokasikan pada suatu UPK dan operasi tertentu dalam UPK tersebut dihentikan, maka *goodwill* yang diasosiasikan dengan operasi yang dihentikan tersebut termasuk dalam jumlah tercatat operasi tersebut ketika menentukan keuntungan atau kerugian dari penjualan operasi. *Goodwill* yang dilepaskan tersebut diukur berdasarkan nilai relatif operasi yang dihentikan dan porsi UPK yang ditahan.

UPK adalah kelompok aset terkecil teridentifikasi yang menghasilkan arus kas masuk yang sebagian besar independen dari arus kas masuk dari aset atau kelompok aset lain.

Selisih antara biaya kepemilikan saham tambahan dan bagian proporsional dari nilai buku aset bersih entitas anak pada tanggal transaksi yang disebabkan oleh penerbitan saham tambahan yang mengakibatkan persentase kepemilikan entitas induk bertambah sedangkan persentase kepemilikan nonpengendali dalam entitas anak berkurang dicatat pada ekuitas.

**e. Aset dan Liabilitas Keuangan**

**(i) Aset Keuangan**

**Pengakuan dan pengukuran awal**

Aset keuangan dalam ruang lingkup PSAK No. 55 (Revisi 2014) diklasifikasikan sebagai salah satu dari aset keuangan yang diukur pada nilai wajar melalui laporan laba rugi, pinjaman yang diberikan dan piutang, investasi dimiliki hingga jatuh tempo atau aset keuangan tersedia untuk dijual. Grup menetapkan klasifikasi aset keuangan setelah pengakuan awal dan, jika diperbolehkan dan sesuai, akan melakukan evaluasi pada setiap akhir tahun keuangan.

**2. SUMMARY OF SIGNIFICANT ACCOUNTING POLICIES (continued)**

**d. Business Combination (continued)**

After initial recognition, goodwill is measured at cost less any impairment losses. For the purpose of impairment testing, goodwill acquired in a business combination is allocated from the acquisition date, to each of the Group's Cash-Generating Units ("CGU") that are expected to benefit from the combination, irrespective of whether other assets or liabilities of the acquired entity are assigned to those CGUs.

Where goodwill forms part of a CGU and part of the operation within that CGU is disposed of, the goodwill associated with the operation disposed of is included in the carrying amount of the operation when determining the gain or loss on disposal of the operation. Goodwill disposed of in this circumstance is measured based on the relative values of the operation disposed of and the portion of the CGU retained.

CGU is the smallest identifiable group of assets that together have cash inflows that are largely independent of that cash inflows from other assets or group of assets.

The difference between the cost of additional equity interest and its proportionate share of the book value of net assets of subsidiaries at the transaction date caused by the issuance of additional shares which resulted in percentage ownership of the parent entity increases while non-controlling percentage ownership in subsidiaries decreases are recorded at equity.

**e. Financial Assets and Liabilities**

**(i) Financial Assets**

**Initial recognition and measurement**

Financial assets within the scope of PSAK No. 55 (Revised 2014) are classified as financial assets at fair value through profit or loss, loans and receivables, held-to-maturity investments or available-for-sale financial assets. The Group determines the classification of its financial assets after initial recognition and, where allowed and appropriate, re-evaluates this designation at each financial year-end.

**PT SOECHI LINES TBK DAN ENTITAS ANAK  
CATATAN ATAS LAPORAN KEUANGAN  
KONSOLIDASIAN  
Tahun yang Berakhir pada Tanggal-tanggal  
31 Desember 2017 dan 2016  
(Disajikan Dalam Dolar AS, kecuali Dinyatakan Lain)**

**PT SOECHI LINES TBK AND SUBSIDIARIES  
NOTES TO THE CONSOLIDATED  
FINANCIAL STATEMENTS  
Years Ended  
December 31, 2017 and 2016  
(Expressed in US Dollar, unless Otherwise Stated)**

**2. IKHTISAR KEBIJAKAN AKUNTANSI YANG SIGNIFIKAN (lanjutan)**

**2. SUMMARY OF SIGNIFICANT ACCOUNTING POLICIES (continued)**

**e. Aset dan Liabilitas Keuangan (lanjutan)**

**e. Financial Assets and Liabilities (continued)**

**(i) Aset Keuangan (lanjutan)**

**(i) Financial Assets (continued)**

**Pengakuan dan pengukuran awal (lanjutan)**

**Initial recognition and measurement (continued)**

Grup mengklasifikasikan aset keuangannya menjadi pinjaman yang diberikan dan piutang. Pinjaman yang diberikan dan piutang Grup terdiri dari kas dan setara kas, kas yang dibatasi penggunaannya, piutang usaha, piutang lain-lain dan pendapatan yang masih harus ditagih.

The Group's classifies its financial assets as loans and receivables. The Group's loans and receivables consist of cash and cash equivalents, restricted cash, trade receivables, other receivables and unbilled revenues.

Pada saat pengakuan awalnya, aset keuangan diukur pada nilai wajar, dan dalam hal aset keuangan yang tidak diukur pada nilai wajar melalui laba rugi, nilai wajar tersebut ditambah dengan biaya transaksi yang dapat diatribusikan secara langsung dengan perolehan aset keuangan tersebut.

When financial assets are recognized initially, they are measured at fair value, and in the case of financial assets that are not recorded at fair value through profit or loss, the fair value plus directly attributable transaction costs.

**Pengukuran setelah pengakuan awal**

**Subsequent measurement**

Pinjaman yang diberikan dan piutang adalah aset keuangan non derivatif dengan pembayaran tetap atau telah ditentukan, yang tidak mempunyai kuotasi di pasar aktif. Setelah pengakuan awal, aset keuangan tersebut dicatat pada biaya perolehan diamortisasi dengan menggunakan metode Suku Bunga Efektif (SBE), dan keuntungan dan kerugian terkait diakui pada laporan laba rugi dan penghasilan komprehensif lain konsolidasian ketika pinjaman yang diberikan dan piutang dihentikan pengakuannya atau mengalami penurunan nilai, serta melalui proses amortisasi.

Loans and receivables are non-derivative financial assets with fixed or determinable payments that are not quoted in an active market. After initial measurement, such financial assets are carried at amortized cost using the Effective Interest Rate (EIR) method, and the related gains and losses are recognized in the consolidated statements of profit or loss and other comprehensive income when the loans and receivables are derecognized or impaired, as well as through the amortization process.

Cadangan atas jumlah yang tidak tertagih dicatat bila ada bukti yang objektif bahwa Grup tidak akan dapat menagih utang tersebut. Piutang tidak tertagih dihapuskan pada saat diidentifikasi. Rincian lebih lanjut tentang kebijakan akuntansi untuk penurunan nilai aset keuangan diungkapkan dalam Catatan di bawah ini.

An allowance is made for uncollectible amounts when there is objective evidence that the Group will not be able to collect the debt. Bad debts are written-off when identified. Further details on the accounting policy for impairment of financial assets are disclosed below in this Note.

**PT SOECHI LINES TBK DAN ENTITAS ANAK**  
**CATATAN ATAS LAPORAN KEUANGAN**  
**KONSOLIDASIAN**  
Tahun yang Berakhir pada Tanggal-tanggal  
31 Desember 2017 dan 2016  
(Disajikan Dalam Dolar AS, kecuali Dinyatakan Lain)

**PT SOECHI LINES TBK AND SUBSIDIARIES**  
**NOTES TO THE CONSOLIDATED**  
**FINANCIAL STATEMENTS**  
Years Ended  
December 31, 2017 and 2016  
(Expressed in US Dollar, unless Otherwise Stated)

**2. IKHTISAR KEBIJAKAN AKUNTANSI YANG SIGNIFIKAN (lanjutan)**

**2. SUMMARY OF SIGNIFICANT ACCOUNTING POLICIES (continued)**

**e. Aset dan Liabilitas Keuangan (lanjutan)**

**e. Financial Assets and Liabilities (continued)**

**(i) Aset Keuangan (lanjutan)**

**(i) Financial Assets (continued)**

**Penghentian pengakuan aset keuangan**

**Derecognition of financial asset**

Aset keuangan, atau bila dapat diterapkan, untuk bagian dari aset keuangan atau bagian dari kelompok aset keuangan sejenis, akan dihentikan pengakuannya apabila:

A financial asset, or where applicable a part of a financial asset or part of a group of similar financial assets, is derecognized when:

- i. hak kontraktual atas arus kas yang berasal dari aset keuangan tersebut berakhir; atau
- ii. Grup mentransfer hak kontraktual untuk menerima arus kas yang berasal dari aset keuangan atau menanggung kewajiban untuk membayar arus kas yang diterima tanpa penundaan yang signifikan kepada pihak ketiga melalui suatu kesepakatan penyerahan dan (a) secara substansial mentransfer seluruh risiko dan manfaat atas kepemilikan aset keuangan tersebut, atau (b) secara substansial tidak mentransfer dan tidak memiliki seluruh risiko dan manfaat atas kepemilikan aset keuangan tersebut, namun telah mentransfer pengendalian atas aset keuangan tersebut.

- i. the contractual rights to receive cash flows from the financial asset have expired; or
- ii. the Group has transferred its contractual rights to receive cash flows from the financial asset or has assumed an obligation to pay them in full without material delay to a third party under a "pass-through" arrangement and either (a) has transferred substantially all the risks and rewards of the financial asset, or (b) has neither transferred nor retained substantially all the risks and rewards of the financial asset, but has transferred control of the financial asset.

Apabila Grup mentransfer hak untuk menerima arus kas yang berasal dari aset keuangan atau mengadakan kesepakatan penyerahan dan tidak mentransfer maupun tidak memiliki secara substansial seluruh risiko dan manfaat atas aset keuangan tersebut dan juga tidak mentransfer pengendalian atas aset keuangan tersebut, maka suatu aset baru diakui oleh Grup sebesar keterlibatan berkelanjutan dengan aset tersebut.

Where the Group has transferred its rights to receive cash flows from the financial asset or has entered into a pass-through arrangement and has neither transferred nor retained substantially all the risks and rewards of the financial asset nor transferred control of the financial asset, the asset is recognized to the extent of the Group's continuing involvement in the asset.

Keterlibatan berkelanjutan berbentuk pemberian jaminan atas aset yang ditransfer, diukur sebesar jumlah terendah antara nilai aset yang ditransfer dan nilai maksimal dari pembayaran yang diterima yang mungkin harus dibayar kembali oleh Grup.

Continuing involvement that takes the form of a guarantee over the transferred asset, is measured at the lower of the original carrying amount of the asset and the maximum amount of consideration that the Group could be required to repay.

Dalam hal ini, Grup juga mengakui liabilitas terkait. Aset yang ditransfer dan liabilitas terkait diukur dengan basis yang merefleksikan hak dan kewajiban yang tetap dimiliki Grup.

In that case, the Group also recognizes an associated liability. The transferred asset and the associated liability are measured on a basis that reflects the rights and obligations that the Group has retained.

**PT SOECHI LINES TBK DAN ENTITAS ANAK  
CATATAN ATAS LAPORAN KEUANGAN  
KONSOLIDASIAN  
Tahun yang Berakhir pada Tanggal-tanggal  
31 Desember 2017 dan 2016  
(Disajikan Dalam Dolar AS, kecuali Dinyatakan Lain)**

**PT SOECHI LINES TBK AND SUBSIDIARIES  
NOTES TO THE CONSOLIDATED  
FINANCIAL STATEMENTS  
Years Ended  
December 31, 2017 and 2016  
(Expressed in US Dollar, unless Otherwise Stated)**

**2. IKHTISAR KEBIJAKAN AKUNTANSI YANG SIGNIFIKAN (lanjutan)**

**2. SUMMARY OF SIGNIFICANT ACCOUNTING POLICIES (continued)**

**e. Aset dan Liabilitas Keuangan (lanjutan)**

**e. Financial Assets and Liabilities (continued)**

**(i) Aset Keuangan (lanjutan)**

**(i) Financial Assets (continued)**

**Penghentian pengakuan aset keuangan (lanjutan)**

**Derecognition of financial asset (continued)**

Pada saat penghentian pengakuan atas aset keuangan secara keseluruhan, maka selisih antara nilai tercatat dan jumlah dari (i) pembayaran yang diterima, termasuk setiap aset baru yang diperoleh dikurangi setiap liabilitas baru yang harus ditanggung; dan (ii) setiap keuntungan atau kerugian kumulatif yang telah diakui secara langsung dalam ekuitas harus diakui pada laporan laba rugi dan penghasilan komprehensif lain konsolidasian.

*On derecognition of a financial asset in its entirety, the difference between the carrying amount and the sum of (i) the consideration received, including any new asset obtained less any new liability assumed; and (ii) any cumulative gain or loss that has been recognized directly in equity is recognized in the consolidated statements of profit or loss and other comprehensive income.*

**Penurunan nilai**

**Impairment**

Pada setiap tanggal pelaporan, Grup mengevaluasi apakah terdapat bukti yang objektif bahwa aset keuangan atau kelompok aset keuangan mengalami penurunan nilai. Penurunan nilai atas aset keuangan atau kelompok aset keuangan dianggap telah terjadi jika, dan hanya jika, terdapat bukti yang objektif mengenai penurunan nilai sebagai akibat dari satu atau lebih peristiwa yang terjadi setelah pengakuan awal aset tersebut ("peristiwa yang merugikan"), dan peristiwa yang merugikan tersebut berdampak pada estimasi arus kas masa depan atas aset keuangan atau kelompok aset keuangan yang dapat diestimasi secara andal.

*The Group assesses at each reporting date whether there is any objective evidence that a financial asset or a group of financial assets is impaired. A financial asset or a group of financial assets is deemed to be impaired if, and only if, there is objective evidence of impairment as a result of one or more events that has occurred after the initial recognition of the asset (an incurred "loss event"), and that loss event has an impact on the estimated future cash flows of the financial asset or the group of financial assets that can be reliably estimated.*

Bukti penurunan nilai dapat meliputi indikasi pihak peminjam atau kelompok pihak peminjam mengalami kesulitan keuangan signifikan, wanprestasi atau tunggakan pembayaran bunga atau pokok, terdapat kemungkinan bahwa pihak peminjam akan dinyatakan pailit atau melakukan reorganisasi keuangan lainnya dan pada saat data yang dapat diobservasi mengindikasikan adanya penurunan yang dapat diukur atas estimasi arus kas masa datang, seperti meningkatnya tunggakan atau kondisi ekonomi yang berkorelasi dengan wanprestasi.

*Evidence of impairment may include indications that the debtors or a group of debtors is experiencing significant financial difficulty, default or delinquency in interest or principal payments, the probability that they will enter bankruptcy or other financial reorganization and when observable data indicate that there is a measurable decrease in the estimated future cash flows, such as changes in arrears or economic conditions that correlate with defaults.*

**PT SOECHI LINES TBK DAN ENTITAS ANAK  
CATATAN ATAS LAPORAN KEUANGAN  
KONSOLIDASIAN  
Tahun yang Berakhir pada Tanggal-tanggal  
31 Desember 2017 dan 2016  
(Disajikan Dalam Dolar AS, kecuali Dinyatakan Lain)**

**PT SOECHI LINES TBK AND SUBSIDIARIES  
NOTES TO THE CONSOLIDATED  
FINANCIAL STATEMENTS  
Years Ended  
December 31, 2017 and 2016  
(Expressed in US Dollar, unless Otherwise Stated)**

**2. IKHTISAR KEBIJAKAN AKUNTANSI YANG SIGNIFIKAN (lanjutan)**

**2. SUMMARY OF SIGNIFICANT ACCOUNTING POLICIES (continued)**

**e. Aset dan Liabilitas Keuangan (lanjutan)**

**e. Financial Assets and Liabilities (continued)**

**(i) Aset Keuangan (lanjutan)**

**(i) Financial Assets (continued)**

**Penurunan nilai (lanjutan)**

**Impairment (continued)**

Aset Keuangan yang Dicatat pada Biaya Perolehan Diamortisasi

Financial Assets Carried at Amortized Cost

Untuk pinjaman yang diberikan dan piutang yang dicatat pada biaya perolehan diamortisasi, Grup pertama kali menentukan secara individual apakah terdapat bukti objektif mengenai penurunan nilai atas aset keuangan yang signifikan secara individual, atau secara kolektif untuk aset keuangan yang tidak signifikan secara individual. Jika Grup menentukan tidak terdapat bukti objektif mengenai penurunan nilai atas aset keuangan yang dinilai secara individual, terlepas aset keuangan tersebut signifikan atau tidak, maka Grup memasukkan aset tersebut ke dalam kelompok aset keuangan yang memiliki karakteristik risiko kredit yang sejenis dan menilai penurunan nilai kelompok tersebut secara kolektif. Aset yang penurunan nilainya dinilai secara individual dan untuk itu kerugian penurunan nilai diakui atau terus diakui, tidak termasuk dalam penilaian penurunan nilai secara kolektif.

For loans and receivables carried at amortized cost, the Group first assesses individually whether objective evidence of impairment exists individually for financial assets that are individually significant, or collectively for financial assets that are not individually significant. If the Group determines that no objective evidence of impairment exists for an individually assessed financial asset, whether significant or not, it includes the asset in a group of financial assets with similar credit risk characteristics and collectively assesses them for impairment. Assets that are individually assessed for impairment and for which an impairment loss is or continues to be recognized, are not included in a collective assessment or impairment.

Jika terdapat bukti objektif bahwa kerugian penurunan nilai telah terjadi, jumlah kerugian tersebut diukur sebagai selisih antara nilai tercatat aset dengan nilai kini estimasi arus kas masa datang (tidak termasuk kerugian kredit di masa mendatang yang belum terjadi).

When there is objective evidence that an impairment loss has been incurred, the amount of the loss is measured as the difference between the asset's carrying amount and the present value of estimated future cash flows (excluding future credit losses that have not been incurred).

Nilai kini atas estimasi arus kas masa datang didiskonto dengan menggunakan SBE awal dari aset keuangan tersebut. Jika pinjaman yang diberikan memiliki suku bunga variabel, maka tingkat diskonto yang digunakan untuk mengukur setiap kerugian penurunan nilai adalah SBE yang berlaku.

The present value of the estimated future cash flows is discounted at the financial assets' original EIR. If a loan has a variable interest rate, the discount rate for measuring any impairment loss is the current EIR.

**PT SOECHI LINES TBK DAN ENTITAS ANAK  
CATATAN ATAS LAPORAN KEUANGAN  
KONSOLIDASIAN  
Tahun yang Berakhir pada Tanggal-tanggal  
31 Desember 2017 dan 2016  
(Disajikan Dalam Dolar AS, kecuali Dinyatakan Lain)**

**PT SOECHI LINES TBK AND SUBSIDIARIES  
NOTES TO THE CONSOLIDATED  
FINANCIAL STATEMENTS  
Years Ended  
December 31, 2017 and 2016  
(Expressed in US Dollar, unless Otherwise Stated)**

**2. IKHTISAR KEBIJAKAN AKUNTANSI YANG SIGNIFIKAN (lanjutan)**

**2. SUMMARY OF SIGNIFICANT ACCOUNTING POLICIES (continued)**

**e. Aset dan Liabilitas Keuangan (lanjutan)**

**e. Financial Assets and Liabilities (continued)**

**(i) Aset Keuangan (lanjutan)**

**(i) Financial Assets (continued)**

**Penurunan nilai (lanjutan)**

**Impairment (continued)**

Aset Keuangan yang Dicatat pada Biaya Perolehan Diamortisasi (lanjutan)

Financial Assets Carried at Amortized Cost (continued)

Nilai tercatat atas aset keuangan dikurangi melalui penggunaan akun cadangan penurunan nilai dan jumlah kerugian tersebut diakui secara langsung dalam laporan laba rugi dan penghasilan komprehensif lain konsolidasian. Pendapatan bunga terus diakui atas nilai tercatat yang telah dikurangi tersebut berdasarkan suku bunga yang digunakan untuk mendiskontokan arus kas masa depan dengan tujuan untuk mengukur kerugian penurunan nilai. Pinjaman yang diberikan dan piutang, beserta dengan penyisihan terkait, dihapuskan jika tidak terdapat kemungkinan yang realistis atas pemulihan di masa mendatang dan seluruh agunan, jika ada, sudah direalisasi atau ditransfer kepada Grup.

The carrying amount of the asset is reduced through the use of an allowance for impairment account and the amount of the loss is directly recognized in the consolidated statements of profit or loss and other comprehensive income. Interest income continues to be accrued on the reduced carrying amount based on the rate of interest used to discount future cash flows for the purpose of measuring impairment loss. Loans and receivables, together with the associated allowance are written off when there is no realistic prospect of future recovery and all collateral, if any, has been realized or has been transferred to the Group.

Jika, dalam tahun berikutnya, nilai estimasi kerugian penurunan nilai aset keuangan bertambah atau berkurang yang dikarenakan peristiwa yang terjadi setelah penurunan nilai diakui, maka kerugian penurunan nilai yang sebelumnya diakui ditambahkan atau dikurangi (dipulihkan) dengan menyesuaikan akun cadangan penurunan nilai. Pemulihan tersebut tidak boleh mengakibatkan nilai tercatat aset keuangan melebihi biaya perolehan diamortisasi yang seharusnya jika penurunan nilai tidak diakui pada tanggal pemulihan dilakukan. Jumlah pemulihan aset keuangan diakui pada laporan laba rugi dan penghasilan komprehensif lain konsolidasian.

If, in the subsequent year, the amount of the estimated impairment loss increases or decreases because of event occurring after the impairment was recognized, the previously recognized impairment loss is increased or reduced (recovered) by adjusting the allowance for impairment account. The reversal shall not result in a carrying amount of the financial asset that exceeds what the amortized cost would have been had the impairment not been recognized at the date the impairment is reversed. The recovery of financial assets is recognized in the consolidated statements of profit or loss and other comprehensive income.

**PT SOECHI LINES TBK DAN ENTITAS ANAK  
CATATAN ATAS LAPORAN KEUANGAN  
KONSOLIDASIAN  
Tahun yang Berakhir pada Tanggal-tanggal  
31 Desember 2017 dan 2016  
(Disajikan Dalam Dolar AS, kecuali Dinyatakan Lain)**

**PT SOECHI LINES TBK AND SUBSIDIARIES  
NOTES TO THE CONSOLIDATED  
FINANCIAL STATEMENTS  
Years Ended  
December 31, 2017 and 2016  
(Expressed in US Dollar, unless Otherwise Stated)**

**2. IKHTISAR KEBIJAKAN AKUNTANSI YANG SIGNIFIKAN (lanjutan)**

**2. SUMMARY OF SIGNIFICANT ACCOUNTING POLICIES (continued)**

**e. Aset dan Liabilitas Keuangan (lanjutan)**

**e. Financial Assets and Liabilities (continued)**

**(ii) Liabilitas Keuangan**

**(ii) Financial Liabilities**

**Pengakuan awal dan pengukuran**

**Initial recognition and measurement**

Liabilitas keuangan dalam ruang lingkup PSAK No. 55 (Revisi 2014) diklasifikasikan sebagai liabilitas keuangan yang diukur pada nilai wajar melalui laporan laba rugi atau utang dan pinjaman. Grup menetapkan klasifikasi atas liabilitas keuangan pada saat pengakuan awal.

Financial liabilities within the scope of PSAK No. 55 (Revised 2014) are classified as financial liabilities at fair value through profit or loss or loans and borrowings. The Group determines the classification of its financial liabilities at initial recognition.

Pengakuan awal liabilitas keuangan dicatat pada nilai wajar dan, dalam hal utang dan pinjaman, termasuk biaya transaksi yang dapat diatribusikan secara langsung. Pada tanggal pelaporan, Grup tidak memiliki liabilitas keuangan lainnya selain yang diklasifikasikan sebagai pinjaman dan utang.

Financial liabilities are initially recognized at their fair values and, in case of loans and borrowings, inclusive of directly attributable transaction costs. As at the reporting dates, the Group has no other financial liabilities other than those classified as loans and borrowings.

Liabilitas keuangan Grup meliputi utang usaha, utang lain-lain, beban yang masih harus dibayar, pinjaman jangka pendek, utang kepada pihak berelasi dan pinjaman jangka panjang.

The Group's financial liabilities include trade payables, other payables, accrued expenses, short-term loans, due to a related party and long-term loans.

**Pengukuran setelah pengakuan awal**

**Subsequent measurement**

Setelah pengakuan awal, utang dan pinjaman diukur dengan biaya yang diamortisasi dengan menggunakan metode SBE. Keuntungan dan kerugian diakui dalam laporan laba rugi dan penghasilan komprehensif lain konsolidasian ketika liabilitas dihentikan pengakuannya serta melalui proses amortisasi menggunakan metode SBE.

Subsequent to initial recognition, loans and borrowings are measured at amortized costs using EIR method. Gains and losses are recognized in the consolidated statements of profit or loss and other comprehensive income when the liabilities are derecognized as well as through amortization process using the EIR method.

Biaya perolehan diamortisasi dihitung dengan mempertimbangkan setiap diskonto atau premi atas perolehan dan komisi atau biaya yang merupakan bagian tidak terpisahkan dari SBE. Amortisasi SBE dicatat sebagai bagian dari "Beban Keuangan" dalam laporan laba rugi dan penghasilan komprehensif lain konsolidasian.

Amortized cost is calculated by taking into account any discount or premium on acquisition and fee or costs that are an integral part of the EIR. The EIR amortization is included under "Finance Costs" account in the consolidated statements of profit or loss and other comprehensive income.



**PT SOECHI LINES TBK DAN ENTITAS ANAK**  
**CATATAN ATAS LAPORAN KEUANGAN**  
**KONSOLIDASIAN**  
Tahun yang Berakhir pada Tanggal-tanggal  
31 Desember 2017 dan 2016  
(Disajikan Dalam Dolar AS, kecuali Dinyatakan Lain)

**PT SOECHI LINES TBK AND SUBSIDIARIES**  
**NOTES TO THE CONSOLIDATED**  
**FINANCIAL STATEMENTS**  
Years Ended  
December 31, 2017 and 2016  
(Expressed in US Dollar, unless Otherwise Stated)

**2. IKHTISAR KEBIJAKAN AKUNTANSI YANG SIGNIFIKAN (lanjutan)**

**2. SUMMARY OF SIGNIFICANT ACCOUNTING POLICIES (continued)**

**e. Aset dan Liabilitas Keuangan (lanjutan)**

**e. Financial Assets and Liabilities (continued)**

**(ii) Liabilitas Keuangan (lanjutan)**

**(ii) Financial Liabilities (continued)**

**Penghentian pengakuan**

**Derecognition**

Sebuah liabilitas keuangan dihentikan pengakuannya pada saat kewajiban yang ditetapkan dalam kontrak tersebut dihentikan atau dibatalkan atau kadaluwarsa.

A financial liability is derecognized when the obligation specified in the contract is discharged or cancelled or expired.

Ketika sebuah liabilitas keuangan ditukar dengan liabilitas keuangan lain dari pemberi pinjaman yang sama atas persyaratan yang secara substansial berbeda, atau bila persyaratan dari liabilitas keuangan tersebut secara substansial dimodifikasi, pertukaran atau modifikasi persyaratan tersebut dicatat sebagai penghentian pengakuan liabilitas keuangan awal dan pengakuan liabilitas keuangan baru, dan selisih antara nilai tercatat masing-masing liabilitas keuangan tersebut diakui dalam laporan laba rugi dan penghasilan komprehensif lain konsolidasian.

When an existing financial liability is replaced by another from the same lender on substantially different terms, or the terms of an existing financial liability are substantially modified, such an exchange or modification is treated as derecognition of the original financial liability and recognition of a new financial liability, and the difference in the respective carrying amounts is recognized in the consolidated statements of profit or loss and other comprehensive income.

**(iii) Saling Hapus Instrumen Keuangan**

**(iii) Offsetting of Financial Instrument**

Aset keuangan dan liabilitas keuangan disalinghapuskan dan nilai netonya disajikan dalam laporan posisi keuangan konsolidasian jika, dan hanya jika, terdapat hak yang berkekuatan hukum untuk melakukan saling hapus atas jumlah tercatat dari aset keuangan dan liabilitas keuangan tersebut dan terdapat intensi untuk menyelesaikan secara neto, atau untuk merealisasikan aset dan menyelesaikan liabilitas secara bersamaan.

Financial assets and financial liabilities are offset and the net amount reported in the consolidated statements of financial position if, and only if, there is a currently enforceable legal right to offset the recognized amounts and there is an intention to settle on a net basis, or to realize the assets and settle the liabilities simultaneously.

**(iv) Nilai Wajar Instrumen Keuangan**

**(iv) Fair Value of Financial Instruments**

Nilai wajar instrumen keuangan yang diperdagangkan di pasar aktif pada setiap tanggal pelaporan ditentukan dengan mengacu pada kuotasi harga pasar pada akhir periode pelaporan, tanpa pengurangan untuk biaya transaksi.

The fair value of financial instruments that are traded in active markets at each reporting date is determined by reference to quoted market prices at the end of the reporting period, without any deduction for transaction costs.

**PT SOECHI LINES TBK DAN ENTITAS ANAK  
CATATAN ATAS LAPORAN KEUANGAN  
KONSOLIDASIAN  
Tahun yang Berakhir pada Tanggal-tanggal  
31 Desember 2017 dan 2016  
(Disajikan Dalam Dolar AS, kecuali Dinyatakan Lain)**

**PT SOECHI LINES TBK AND SUBSIDIARIES  
NOTES TO THE CONSOLIDATED  
FINANCIAL STATEMENTS  
Years Ended  
December 31, 2017 and 2016  
(Expressed in US Dollar, unless Otherwise Stated)**

**2. IKHTISAR KEBIJAKAN AKUNTANSI YANG SIGNIFIKAN (lanjutan)**

**2. SUMMARY OF SIGNIFICANT ACCOUNTING POLICIES (continued)**

**e. Aset dan Liabilitas Keuangan (lanjutan)**

**e. Financial Assets and Liabilities (continued)**

**(iv) Nilai Wajar Instrumen Keuangan (lanjutan)**

**(iv) Fair Value of Financial Instruments (continued)**

Untuk instrumen keuangan yang tidak memiliki pasar aktif, nilai wajar ditentukan dengan menggunakan teknik penilaian yang diizinkan oleh PSAK No. 68, "Pengukuran Nilai Wajar" mengasumsikan bahwa aset atau liabilitas dipertukarkan dalam transaksi teratur antara pelaku pasar untuk menjual aset atau mengalihkan liabilitas pada tanggal pengukuran dalam kondisi pasar saat ini.

For financial instruments where there is no active market, the fair value is determined using appropriate valuation techniques permitted by PSAK No. 68, "Fair Value Measurement" assumes that the asset or liability is exchanged in orderly transaction between market participants to sell the asset or transfer the liability at the measurement date in current market conditions.

**f. Kas dan Setara Kas dan Kas yang Dibatasi Penggunaannya**

**f. Cash and Cash Equivalents and Restricted Cash**

Kas dan setara kas terdiri dari saldo kas dan bank, serta deposito berjangka yang jatuh tempo dalam waktu tiga bulan atau kurang dan tidak digunakan sebagai jaminan atau dibatasi penggunaannya dan dapat segera dijadikan kas tanpa terjadi perubahan nilai yang signifikan.

Cash and cash equivalents consist of cash on hand and in banks, and time deposits with maturities within three-months or less and not pledged as collateral or restricted in use and readily convertible to cash without significant changes in value.

Rekening bank yang dibatasi penggunaannya sehubungan dengan persyaratan perjanjian pinjaman disajikan sebagai "Kas yang Dibatasi Penggunaannya" pada laporan posisi keuangan konsolidasian (Catatan 6).

Cash in banks which is restricted for use as stipulated under the terms of the loan agreement is presented as "Restricted Cash" in the consolidated statements of financial position (Note 6).

Untuk tujuan laporan arus kas konsolidasian, kas dan setara kas terdiri dari kas dan setara kas dan kas yang dibatasi penggunaannya.

For purposes of consolidated statements of cash flows, cash and cash equivalents consist of cash and cash equivalents and restricted cash.

**g. Transaksi dengan Pihak-pihak Berelasi**

**g. Transactions with Related Parties**

Pihak-pihak berelasi adalah orang atau entitas yang terkait dengan Grup:

A related party is a person or entity that is related to the Group:

a. Orang atau anggota keluarga dekatnya yang mempunyai relasi dengan Grup jika orang tersebut:

a. A person or a close member of that person's family is related to the Group if that person:

- (i) memiliki pengendalian atau pengendalian bersama atas Grup;
- (ii) memiliki pengaruh signifikan atas Grup; atau
- (iii) personil manajemen kunci Grup atau entitas induk Grup.

- (i) has control or joint control over the Group;
- (ii) has significant influence over the Group; or,
- (iii) is a member of the key management personnel of the Group or of a parent of the Group.

b. Suatu entitas berelasi dengan Grup jika memenuhi salah satu hal berikut:

b. An entity is related to the Group if any of the following conditions applies:

- (i) entitas dan Grup adalah anggota dari kelompok usaha yang sama (artinya entitas induk, entitas anak, dan entitas anak berikutnya saling berelasi dengan entitas lainnya).

- (i) the entity and the Company are members of the same group (which means that each parent, subsidiary and fellow subsidiary is related to the others).

**PT SOECHI LINES TBK DAN ENTITAS ANAK  
CATATAN ATAS LAPORAN KEUANGAN  
KONSOLIDASIAN  
Tahun yang Berakhir pada Tanggal-tanggal  
31 Desember 2017 dan 2016  
(Disajikan Dalam Dolar AS, kecuali Dinyatakan Lain)**

**PT SOECHI LINES TBK AND SUBSIDIARIES  
NOTES TO THE CONSOLIDATED  
FINANCIAL STATEMENTS  
Years Ended  
December 31, 2017 and 2016  
(Expressed in US Dollar, unless Otherwise Stated)**

**2. IKHTISAR KEBIJAKAN AKUNTANSI YANG SIGNIFIKAN (lanjutan)**

**2. SUMMARY OF SIGNIFICANT ACCOUNTING POLICIES (continued)**

**g. Transaksi dengan Pihak-pihak Berelasi (lanjutan)**

**g. Transactions with Related Parties (continued)**

- (ii) satu entitas adalah entitas asosiasi atau ventura bersama dari entitas lain (atau entitas asosiasi atau ventura bersama yang merupakan anggota suatu kelompok usaha, yang mana entitas lain tersebut adalah anggotanya).
- (iii) kedua entitas tersebut adalah ventura bersama dari pihak ketiga yang sama.
- (iv) satu entitas adalah ventura bersama dari entitas ketiga dan entitas yang lain adalah entitas asosiasi dari entitas ketiga.
- (v) entitas tersebut adalah suatu program imbalan pasca kerja untuk imbalan kerja dari salah satu entitas pelapor atau entitas yang terkait dengan Grup.
- (vi) entitas yang dikendalikan atau dikendalikan bersama oleh orang yang diidentifikasi dalam huruf a).
- (vii) orang yang diidentifikasi dalam huruf a) 1) memiliki pengaruh signifikan atas entitas atau merupakan personel manajemen kunci entitas (atau entitas induk dari entitas).
- (viii) Entitas, atau anggota dari kelompok yang mana entitas merupakan bagian dari kelompok tersebut, menyediakan jasa personel manajemen kunci kepada entitas atau kepada entitas induk dari entitas.

- (ii) one entity is an associate or joint venture of the other entity (or an associate or joint venture of a member of a group of which the other entity is a member).
- (iii) both entities are joint ventures of the same third party.
- (iv) one entity is a joint venture of a third entity and the other entity is an associate of the third entity.
- (v) the entity is a post-employment defined benefit plan for the benefit of employees of either the reporting entity or an entity related to the Group.
- (vi) the entity is controlled or jointly controlled by a person identified in a).
- (vii) a person identified in a) 1) has significant influence over the entity or is a member of the key management personnel of the entity (or of a parent of the entity)
- (viii) the entity, or any member of a group of which it is a part, provides key management personnel services to the entity or to the parent of the entity.

Transaksi ini dilakukan berdasarkan persyaratan yang disetujui oleh kedua belah pihak. Beberapa persyaratan tersebut mungkin tidak sama dengan persyaratan yang dilakukan dengan pihak-pihak yang tidak berelasi.

The transactions are made based on terms agreed by the parties. Such terms may not be the same as those of the transactions between unrelated parties.

Seluruh transaksi dan saldo dengan pihak-pihak berelasi diungkapkan dalam catatan atas laporan keuangan konsolidasian.

All significant transactions and balances with related parties are disclosed in the relevant Notes herein.

**h. Cadangan Penurunan Nilai Piutang**

Grup melakukan pencadangan penurunan nilai berdasarkan PSAK No. 55 (Revisi 2014).

**h. Allowance for Impairment of Receivables**

The Group provides allowance for impairment in accordance with the provision of PSAK No. 55 (Revised 2014).

Piutang Grup dihapuskan dalam periode dimana piutang tersebut dipastikan tidak dapat tertagih.

The Group's accounts receivables are written-off in the period in which those receivables are determined to be uncollectible.

**PT SOECHI LINES TBK DAN ENTITAS ANAK  
CATATAN ATAS LAPORAN KEUANGAN  
KONSOLIDASIAN  
Tahun yang Berakhir pada Tanggal-tanggal  
31 Desember 2017 dan 2016  
(Disajikan Dalam Dolar AS, kecuali Dinyatakan Lain)**

**PT SOECHI LINES TBK AND SUBSIDIARIES  
NOTES TO THE CONSOLIDATED  
FINANCIAL STATEMENTS  
Years Ended  
December 31, 2017 and 2016  
(Expressed in US Dollar, unless Otherwise Stated)**

**2. IKHTISAR KEBIJAKAN AKUNTANSI YANG SIGNIFIKAN (lanjutan)**

**i. Persediaan**

Persediaan diukur berdasarkan biaya atau nilai realisasi neto, mana yang lebih rendah. Biaya perolehan ditentukan dengan menggunakan metode rata-rata tertimbang. Penyisihan untuk penurunan nilai persediaan ditetapkan untuk mengurangi nilai tercatat persediaan ke nilai realisasi neto.

Nilai realisasi neto adalah estimasi harga jual dalam kegiatan usaha biasa setelah dikurangi dengan estimasi biaya penyelesaian dan estimasi biaya yang timbul untuk penjualan.

Penyisihan persediaan usang dilakukan atas dasar hasil penelaahan secara periodik terhadap kondisi persediaan.

**j. Beban Dibayar Dimuka**

Beban dibayar dimuka diamortisasi sesuai masa manfaat dengan menggunakan metode garis lurus.

Biaya pemugaran (*docking*) kapal dikapitalisasi pada saat terjadinya dan diamortisasi dengan metode garis lurus sampai dengan biaya pemugaran kapal berikutnya atas kapal tersebut, dan disajikan sebagai bagian dari "Aset tidak lancar lainnya" pada laporan posisi keuangan konsolidasian.

**k. Aset Tetap**

Grup memilih model biaya sebagai kebijakan akuntansi pengukuran aset tetap.

Aset tetap dinyatakan sebesar harga perolehan dikurangi akumulasi penyusutan dan rugi penurunan nilai, jika ada. Biaya perolehan termasuk biaya penggantian bagian aset tetap saat biaya tersebut terjadi, jika memenuhi kriteria pengakuan. Selanjutnya, pada saat inspeksi yang signifikan dilakukan, biaya inspeksi itu diakui ke dalam jumlah nilai tercatat ("*carrying amount*") aset tetap sebagai suatu penggantian jika memenuhi kriteria pengakuan. Semua biaya pemeliharaan dan perbaikan yang tidak memenuhi kriteria pengakuan dibebankan langsung pada laporan laba rugi dan penghasilan komprehensif lain konsolidasian pada saat terjadinya.

**2. SUMMARY OF SIGNIFICANT ACCOUNTING POLICIES (continued)**

**i. Inventory**

*Inventory is measured at the lower of cost or net realizable value. Cost is determined using the weighted-average method. Allowance for decline in the value of the inventory is provided to reduce the carrying value of inventory to its net realizable value.*

*Net realizable value is the estimated selling price in the ordinary course of business less the estimated costs of completion and estimated cost necessary to make the sale.*

*Allowance for inventory obsolescence is provided based on the periodic review of the condition of inventory.*

**j. Prepaid Expenses**

*Prepaid expenses are amortized over their beneficial periods using the straight-line method.*

*Vessel dry docking costs are capitalized when incurred and are amortized on a straight-line method over the period to the next dry docking, and is shown as part of "Other non-current assets" in the consolidated statements of financial position.*

**k. Fixed Assets**

*The Group has chosen the cost model as a measurement of its fixed assets accounting policy.*

*Fixed assets are stated at cost less accumulated depreciation and impairment losses, if any. Such cost includes the cost of replacing part of the fixed assets when that cost is incurred, if the recognition criteria are met. Likewise, when a major inspection is performed, its cost is recognized in the carrying amount of the fixed assets as a replacement if the recognition criteria are satisfied. All other repairs and maintenance costs that do not meet the recognition criteria are charged directly in the consolidated statements of profit or loss and other comprehensive income as incurred.*

**PT SOECHI LINES TBK DAN ENTITAS ANAK**  
**CATATAN ATAS LAPORAN KEUANGAN**  
**KONSOLIDASIAN**  
Tahun yang Berakhir pada Tanggal-tanggal  
31 Desember 2017 dan 2016  
(Disajikan Dalam Dolar AS, kecuali Dinyatakan Lain)

**PT SOECHI LINES TBK AND SUBSIDIARIES**  
**NOTES TO THE CONSOLIDATED**  
**FINANCIAL STATEMENTS**  
Years Ended  
December 31, 2017 and 2016  
(Expressed in US Dollar, unless Otherwise Stated)

**2. IKHTISAR KEBIJAKAN AKUNTANSI YANG SIGNIFIKAN (lanjutan)**

**2. SUMMARY OF SIGNIFICANT ACCOUNTING POLICIES (continued)**

**k. Aset Tetap (lanjutan)**

**k. Fixed Assets (continued)**

Penyusutan dihitung dengan menggunakan metode garis lurus (*straight-line method*) berdasarkan estimasi masa manfaat ekonomis aset tetap sebagai berikut:

*Depreciation is computed using the straight-line method over the estimated useful lives of the assets as follows:*

	<u>Tahun/Years</u>	
Pengembangan lahan	80	<i>Land improvement</i>
Bangunan	20	<i>Buildings</i>
Kapal	5-35	<i>Vessels</i>
Perlengkapan kapal	4-10	<i>Vessel supplies</i>
Mesin	4	<i>Machineries</i>
Kendaraan	4-8	<i>Vehicles</i>
Peralatan kantor dan galangan	4	<i>Office and shipyard equipment</i>
Peralatan bengkel	8	<i>Workshop equipment</i>

Penyusutan untuk kapal dihitung menggunakan nilai residu dari nilai perolehannya. Estimasi nilai residu merupakan estimasi terbaik manajemen berdasarkan data historis atas laba penjualan kapal yang dimiliki oleh Grup, setelah memperhitungkan biaya-biaya yang dikeluarkan agar kapal tersebut dapat dijual, untuk lebih mencerminkan periode pengakuan pendapatan dan biaya yang lebih baik.

*Depreciation of vessels is computed using residual value of its original acquisition cost. The estimated residual value of the original acquisition cost is based on management's best estimate of the historical data related to gain on sale of vessels owned by the Group, after taking into account the costs incurred in order for the vessels to be ready for sale, to properly reflect the period of recognition of revenues and expenses.*

Nilai residu, masa manfaat dan metode penyusutan aset ditelaah dan disesuaikan secara prospektif, apabila diperlukan, pada setiap akhir tahun buku.

*The residual values, useful lives and methods of depreciation are reviewed and adjusted prospectively, if appropriate, at each financial year end.*

Jumlah tercatat aset tetap dihentikan pengakuannya pada saat dilepaskan atau saat tidak ada manfaat ekonomis masa depan yang diharapkan dari penggunaan atau pelepasannya. Laba atau rugi yang timbul dari penghentian pengakuan aset (dihitung sebagai defisit antara jumlah neto hasil pelepasan dan nilai tercatat dari aset) dimasukkan dalam laporan laba rugi dan penghasilan komprehensif lain konsolidasian pada tahun aset tersebut dihentikan pengakuannya.

*An item of fixed assets is derecognized upon disposal or when no future economic benefits are expected from its use or disposal. Any gain or loss arising on derecognition of the asset (calculated as the difference between the net disposal proceeds and the carrying amount of the asset) is included in the consolidated statements of profit or loss and other comprehensive income in the year the asset is derecognized.*

Tanah dinyatakan sebesar biaya perolehan dan tidak diamortisasi.

*Land is stated at cost and not amortized.*

Aset dalam penyelesaian dinyatakan sebesar biaya perolehan dan disajikan sebagai bagian dari "Aset Tetap" dalam laporan posisi keuangan konsolidasian. Akumulasi biaya perolehan untuk aset dalam penyelesaian akan dipindahkan ke masing-masing aset tetap yang bersangkutan pada saat aset tersebut selesai dikerjakan dan siap digunakan sesuai dengan tujuannya. Penyusutan dimulai pada saat aset tersebut siap untuk digunakan sesuai dengan tujuan yang diinginkan manajemen.

*Construction in progress is stated at cost and presented as part of "Fixed Assets" in the consolidated statements of financial position. The accumulated costs will be reclassified to the appropriate fixed asset accounts when the construction is substantially completed and the constructed asset is ready for its intended use. Depreciation is charged from the date the assets are ready for use in the manner intended by management.*

**PT SOECHI LINES TBK DAN ENTITAS ANAK  
CATATAN ATAS LAPORAN KEUANGAN  
KONSOLIDASIAN  
Tahun yang Berakhir pada Tanggal-tanggal  
31 Desember 2017 dan 2016  
(Disajikan Dalam Dolar AS, kecuali Dinyatakan Lain)**

**PT SOECHI LINES TBK AND SUBSIDIARIES  
NOTES TO THE CONSOLIDATED  
FINANCIAL STATEMENTS  
Years Ended  
December 31, 2017 and 2016  
(Expressed in US Dollar, unless Otherwise Stated)**

**2. IKHTISAR KEBIJAKAN AKUNTANSI YANG SIGNIFIKAN (lanjutan)**

**2. SUMMARY OF SIGNIFICANT ACCOUNTING POLICIES (continued)**

**I. Aset Takberwujud**

**I. Intangible Asset**

Aset takberwujud yang diperoleh secara terpisah diukur pada saat pengakuan awal sebesar biaya perolehan. Setelah pengakuan awal, aset takberwujud dinyatakan berdasarkan biaya perolehan dikurangi akumulasi amortisasi dan akumulasi kerugian penurunan nilai, jika ada.

*Intangible asset acquired separately are measured on initial recognition at cost. Following initial recognition, intangible asset are carried at cost less any accumulated amortization and any accumulated impairment losses, if any.*

Masa manfaat aset takberwujud dinilai baik terbatas atau tidak terbatas.

*The useful lives of intangible asset are assessed as either finite or infinite.*

Perangkat lunak adalah aset takberwujud yang diperoleh dengan masa manfaat yang terbatas dan diamortisasi dengan menggunakan metode garis lurus selama taksiran masa manfaat ekonomis 4 (empat) tahun.

*Software is an intangible asset acquired with a finite useful life and amortized using the straight-line method over the estimated useful lives of 4 (four) years.*

Periode amortisasi dan metode amortisasi ditelaah minimum setiap akhir tahun buku. Perubahan masa manfaat yang diharapkan atau pola yang diharapkan dari konsumsi manfaat ekonomi masa depan dari aset dicatat dengan mengubah periode amortisasi atau metode, yang sesuai, dan diperlakukan sebagai perubahan estimasi akuntansi. Beban amortisasi aset takberwujud dengan masa manfaat terbatas diakui dalam laporan laba rugi dan penghasilan komprehensif lain konsolidasian dalam kategori biaya sesuai dengan fungsi dari aset takberwujud.

*The amortization period and the amortization method are reviewed at least at each financial year end. Changes in the expected useful life or the expected pattern of consumption of future economic benefits embodied in the asset is accounted for by changing the amortization period or method, as appropriate, and are treated as change in accounting estimates. The amortization expense on intangible assets with finite lives is recognized in the consolidated statement of profit or loss and other comprehensive income in the expense category consistent with the function of the intangible assets.*

Laba atau rugi yang timbul dari penghentian pengakuan aset takberwujud diukur sebagai perbedaan antara jumlah neto hasil pelepasan dan nilai tercatat aset dan diakui dalam laporan laba rugi dan penghasilan komprehensif lain konsolidasian pada saat aset tersebut dihentikan pengakuannya.

*Gain or loss arising from derecognition of an intangible asset is measured as the difference between the net disposal proceeds and the carrying amount of the asset and is recognized in the consolidated statements of profit or loss and other comprehensive income when the asset is derecognized.*

**m. Sewa**

**m. Leases**

Berdasarkan PSAK No. 30 (Revisi 2011) "Sewa", penentuan apakah suatu perjanjian merupakan perjanjian sewa atau perjanjian yang mengandung sewa didasarkan atas substansi perjanjian pada tanggal awal sewa dan apakah pemenuhan perjanjian tergantung pada penggunaan suatu aset dan perjanjian tersebut memberikan suatu hak untuk menggunakan aset tersebut. Menurut PSAK No. 30 (Revisi 2011), sewa yang mengalihkan secara substansial seluruh risiko dan manfaat yang terkait dengan kepemilikan aset, diklasifikasikan sebagai sewa pembiayaan.

*Based on PSAK No. 30 (Revised 2011) "Lease", the determination of whether an arrangement is, or contains a lease is based on the substance of the arrangement at inception date and whether the fulfillment of the arrangement is dependent on the use of a specific asset and the arrangement conveys a right to use the asset. Under PSAK No. 30 (Revised 2011), leases that transfer substantially to the lessee all the risks and rewards incidental to ownership of the leased item are classified as finance leases.*

**PT SOECHI LINES TBK DAN ENTITAS ANAK  
CATATAN ATAS LAPORAN KEUANGAN  
KONSOLIDASIAN  
Tahun yang Berakhir pada Tanggal-tanggal  
31 Desember 2017 dan 2016  
(Disajikan Dalam Dolar AS, kecuali Dinyatakan Lain)**

**PT SOECHI LINES TBK AND SUBSIDIARIES  
NOTES TO THE CONSOLIDATED  
FINANCIAL STATEMENTS  
Years Ended  
December 31, 2017 and 2016  
(Expressed in US Dollar, unless Otherwise Stated)**

**2. IKHTISAR KEBIJAKAN AKUNTANSI YANG SIGNIFIKAN (lanjutan)**

**2. SUMMARY OF SIGNIFICANT ACCOUNTING POLICIES (continued)**

**m. Sewa (lanjutan)**

**m. Leases (continued)**

Selanjutnya, suatu sewa diklasifikasikan sebagai sewa operasi, jika sewa tidak mengalihkan secara substansial seluruh risiko dan manfaat yang terkait dengan kepemilikan aset.

Moreover, leases classify as operating lease, if leases which do not transfer substantially all the risks and rewards incidental to ownership of the leased item are classified as operating leases.

**Sewa Pembiayaan - sebagai Lessee**

**Finance Lease - as Lessee**

Berdasarkan PSAK No. 30 (Revisi 2011), dalam sewa pembiayaan, Grup mengakui aset dan liabilitas dalam laporan posisi keuangan konsolidasian pada awal masa sewa, sebesar nilai wajar aset sewaan atau sebesar nilai kini dari pembayaran sewa minimum, jika nilai kini lebih rendah dari nilai wajar. Pembayaran sewa minimum dipisahkan antara bagian yang merupakan beban keuangan dan bagian yang merupakan pelunasan liabilitas sewa. Beban keuangan dialokasikan pada setiap periode selama masa sewa, sehingga menghasilkan tingkat suku bunga periodik yang konstan atas saldo liabilitas.

Based on PSAK No. 30 (Revised 2011), under a finance lease, the Group shall recognize assets and liabilities in its consolidated statements of financial position at amounts equal to the fair value of the leased property or, if lower, the present value of the minimum lease payments, each determined at the inception of the lease. Minimum lease payments shall be apportioned between the finance charge and the reduction of the outstanding liability. The finance charge shall be allocated to each period during the lease term so as to produce a constant periodic rate of interest on the remaining balance of the liability.

**Sewa Operasi - sebagai Lessee**

**Operating Lease - as Lessee**

Dalam sewa operasi, Grup mengakui pembayaran sewa sebagai beban dengan dasar garis lurus (*straight-line basis*) selama masa sewa.

Under an operating lease, the Group recognized lease payments as an expense on a straight-line basis over the lease term.

**Sewa Operasi - sebagai Lessor**

**Operating Lease - as Lessor**

Dalam sewa menyewa biasa, Grup mengakui aset untuk sewa operasi di laporan posisi keuangan konsolidasian sesuai sifat aset tersebut. Pendapatan sewa operasi diakui sebagai pendapatan atas dasar garis lurus selama masa sewa.

Under an operating lease, the Group shall present assets subject to operating leases in its consolidated statements of financial position according to the nature of the asset. Lease income from operating leases shall be recognized as income on a straight-line basis over the lease term.

**n. Pengakuan Pendapatan dan Beban**

**n. Revenues and Expenses Recognition**

Pendapatan diakui bila besar kemungkinan manfaat ekonomi akan diperoleh oleh Grup dan jumlahnya dapat diukur secara andal. Pendapatan diukur pada nilai wajar imbalan yang diterima.

Revenue is recognized to the extent that it is probable that the economic benefits will flow to the Group and the revenue can be reliably measured. Revenue is measured at the fair value of the consideration received.

**PT SOECHI LINES TBK DAN ENTITAS ANAK  
CATATAN ATAS LAPORAN KEUANGAN  
KONSOLIDASIAN  
Tahun yang Berakhir pada Tanggal-tanggal  
31 Desember 2017 dan 2016  
(Disajikan Dalam Dolar AS, kecuali Dinyatakan Lain)**

**PT SOECHI LINES TBK AND SUBSIDIARIES  
NOTES TO THE CONSOLIDATED  
FINANCIAL STATEMENTS  
Years Ended  
December 31, 2017 and 2016  
(Expressed in US Dollar, unless Otherwise Stated)**

**2. IKHTISAR KEBIJAKAN AKUNTANSI YANG SIGNIFIKAN (lanjutan)**

**n. Pengakuan Pendapatan dan Beban (lanjutan)**

Pendapatan dari jasa pelayaran/angkutan laut diakui berdasarkan kesepakatan bersama antara Grup dan penyewa kapal sebagai berikut:

1. Pendapatan sewa berdasarkan kontrak waktu (*time charter*) diakui secara proporsional sesuai dengan periode yang dicakup dalam kontrak *charter* tersebut.
2. Pendapatan dari jasa pengangkutan berdasarkan spot diakui pada saat penyerahan jasa kepada pelanggan.

Pendapatan dari kegiatan jasa perbaikan kapal laut diakui pada saat penyerahan jasa kepada pelanggan.

Pada tanggal pelaporan, pendapatan yang sudah diakui namun belum ditagihkan dicatat sebagai "Pendapatan yang Masih Harus Ditagih" pada laporan posisi keuangan konsolidasian.

Pembayaran yang diterima dari pelanggan yang belum diakui sebagai pendapatan disajikan sebagai "Uang muka pelanggan" dalam laporan posisi keuangan konsolidasian.

Beban diakui pada saat terjadinya.

**o. Kontrak Konstruksi**

Pendapatan kontrak konstruksi diakui dengan menggunakan metode persentase penyelesaian yang diukur dari tahap penyelesaian kontrak pada laporan posisi keuangan oleh *engineer* dan disetujui oleh pemilik proyek. Pada tanggal pelaporan, selisih lebih estimasi pendapatan di atas tagihan kemajuan kontrak disajikan sebagai aset lancar, sedangkan selisih lebih tagihan kemajuan kontrak di atas estimasi pendapatan disajikan sebagai liabilitas jangka pendek.

Bila hasil kontrak konstruksi tidak dapat diestimasi secara andal, maka pendapatan kontrak diakui hanya sebesar biaya yang terjadi sepanjang biaya tersebut diperkirakan dapat dipulihkan. Biaya kontrak diakui sebagai beban dalam periode terjadinya.

**2. SUMMARY OF SIGNIFICANT ACCOUNTING POLICIES (continued)**

**n. Revenues and Expenses Recognition (continued)**

*Revenues from shipping/marine transportation are recognized based on agreement between the Group and customers are as follow:*

1. *Time charter revenue is recognized proportionally over the period covered in accordance with the contract.*
2. *Revenues from freight operations based on spot are recognized when the service are rendered to customers.*

*Revenues from marine ship repair services are recognized when the services are rendered to customers.*

*As of reporting dates, revenues earned but not yet billed to customer are recorded as "Unbilled Revenues" in the consolidated statements of financial position .*

*Payments received from the customers who have not been recognized as revenue are presented as "Advances from customers" in the consolidated statement of financial position.*

*Expenses are recognized when incurred.*

**o. Construction Contract**

*Revenue from construction contract, is recognized using the percentage-of-completion method, measured by percentage of work completed to date as estimated by engineers and approved by the project owner. At reporting dates, estimated earnings in excess of billings on construction contracts are presented as current assets, while billings in excess of estimated earnings are presented as current liabilities.*

*Where the outcome of a construction contract cannot be reliably estimated, contract revenue is recognized to the extent of contract costs incurred that is probable to be recoverable. Contract costs are recognized as expenses in the period they are incurred.*



**PT SOECHI LINES TBK DAN ENTITAS ANAK  
CATATAN ATAS LAPORAN KEUANGAN  
KONSOLIDASIAN  
Tahun yang Berakhir pada Tanggal-tanggal  
31 Desember 2017 dan 2016  
(Disajikan Dalam Dolar AS, kecuali Dinyatakan Lain)**

**PT SOECHI LINES TBK AND SUBSIDIARIES  
NOTES TO THE CONSOLIDATED  
FINANCIAL STATEMENTS  
Years Ended  
December 31, 2017 and 2016  
(Expressed in US Dollar, unless Otherwise Stated)**

**2. IKHTISAR KEBIJAKAN AKUNTANSI YANG SIGNIFIKAN (lanjutan)**

**o. Kontrak Konstruksi (lanjutan)**

Bila besar kemungkinan bahwa jumlah biaya kontrak konstruksi melebihi jumlah pendapatan kontrak, maka taksiran kerugian segera diakui sebagai beban. Biaya kontrak meliputi seluruh biaya material, tenaga kerja dan biaya tidak langsung yang berhubungan dengan kontrak.

**p. Imbalan Kerja**

Grup mengakui liabilitas imbalan kerja yang tidak didanai sesuai dengan Undang-undang No. 13/2003 tanggal 25 Maret 2003 ("Undang-undang").

Berdasarkan PSAK No. 24 (Revisi 2013), perhitungan estimasi beban dan liabilitas imbalan kerja berdasarkan Undang-undang ditentukan dengan metode penilaian aktuarial "Projected Unit Credit".

Pengukuran kembali atas liabilitas (aset) imbalan pasti neto, yang diakui sebagai penghasilan komprehensif lain, terdiri dari:

- i. Keuntungan dan kerugian aktuarial;
- ii. Imbal hasil atas aset program, tidak termasuk jumlah yang dimasukkan dalam bunga neto liabilitas (aset);
- iii. Setiap perubahan dampak batas aset, tidak termasuk jumlah yang dimasukkan dalam bunga neto atas liabilitas (aset).

Pengukuran kembali atas liabilitas (aset) imbalan pasti neto, yang diakui sebagai penghasilan komprehensif lain tidak direklasifikasi ke laba rugi periode berikutnya.

Keuntungan dan kerugian aktuarial yang timbul dari penyelesaian dan perubahan asumsi aktuarial dibebankan atau dikreditkan ke ekuitas pada penghasilan komprehensif lainnya pada tahun di mana terjadinya perubahan tersebut.

Keuntungan atau kerugian atas kurtailmen atau penyelesaian suatu program imbalan pasti diakui ketika kurtailmen atau penyelesaian terjadi.

**q. Pajak Penghasilan**

Beban pajak penghasilan merupakan jumlah dari pajak penghasilan badan yang terhutang saat ini dan pajak tangguhan.

**2. SUMMARY OF SIGNIFICANT ACCOUNTING POLICIES (continued)**

**o. Construction Contract (continued)**

*When it is probable that the total contract costs will exceed total contract revenue, the expected loss is recognized as an expense immediately. Cost of contracts include all direct materials, labor and other indirect costs related to the performance of the contracts.*

**p. Employee Benefits**

*The Group recognized unfunded employee benefits liabilities in accordance with Labor Law No. 13/2003 dated March 25, 2003 (the "Law").*

*Under PSAK No. 24 (Revised 2013), the calculation of estimated employee benefits expense and liabilities under the Law is determined using the "Projected Unit Credit" actuarial valuation method.*

*Remeasurement on net defined benefit liability (asset), which recognized as other comprehensive income, consists of:*

- i. Actuarial gain and losses;*
- ii. Return on program asset, excluding the amount included in liabilities (asset) net interest;*
- iii. Every changes in asset ceiling, excluding the amount included in liabilities (asset) net interest.*

*Remeasurement on net defined benefit liabilities (asset), which recognized as other comprehensive income will not be reclassified subsequently to profit or loss in the next period.*

*Actuarial gain and losses arising from experience adjustments and changes in actuarial assumptions are charged or credited to equity in other comprehensive income in year in which they arise.*

*Gains or losses on the curtailment or settlement of a defined benefit plan are recognized when the curtailment or settlement occurs.*

**q. Income Tax**

*Income tax expense represents the sum of the corporate income tax currently payable and deferred tax.*

**PT SOECHI LINES TBK DAN ENTITAS ANAK  
CATATAN ATAS LAPORAN KEUANGAN  
KONSOLIDASIAN  
Tahun yang Berakhir pada Tanggal-tanggal  
31 Desember 2017 dan 2016  
(Disajikan Dalam Dolar AS, kecuali Dinyatakan Lain)**

**PT SOECHI LINES TBK AND SUBSIDIARIES  
NOTES TO THE CONSOLIDATED  
FINANCIAL STATEMENTS  
Years Ended  
December 31, 2017 and 2016  
(Expressed in US Dollar, unless Otherwise Stated)**

**2. IKHTISAR KEBIJAKAN AKUNTANSI YANG SIGNIFIKAN (lanjutan)**

**2. SUMMARY OF SIGNIFICANT ACCOUNTING POLICIES (continued)**

**q. Pajak Penghasilan (lanjutan)**

**q. Income Tax (continued)**

Pajak kini

Current tax

Aset dan liabilitas pajak kini untuk periode berjalan diukur sebesar jumlah yang diharapkan dapat direstitusi dari atau dibayarkan kepada otoritas perpajakan. Tarif pajak dan peraturan pajak yang digunakan untuk menghitung jumlah tersebut adalah yang telah berlaku atau secara substansial telah berlaku pada tanggal pelaporan.

Current income tax assets and liabilities for the current period are measured at the amount expected to be recovered from or paid to the tax authority. The tax rates and tax laws used as a basis for computation are those that have been enacted or substantively enacted as at the reporting dates.

Koreksi terhadap liabilitas perpajakan dicatat saat surat ketetapan pajak diterima atau apabila dilakukan banding, ketika hasil banding sudah diputuskan.

Amendments to taxation obligations are recorded when an assessment is received or if appealed against, when the results of the appeal are determined.

Pajak tangguhan

Deferred tax

Pajak tangguhan diakui dengan menggunakan metode liabilitas atas perbedaan temporer pada tanggal pelaporan antara dasar pengenaan pajak aset dan liabilitas dan jumlah tercatatnya untuk tujuan pelaporan keuangan pada tanggal pelaporan.

Deferred tax is provided using the liability method on temporary differences at the reporting dates between the tax bases of assets and liabilities and their carrying amounts for financial reporting purposes at the reporting date.

Liabilitas pajak tangguhan diakui untuk semua perbedaan temporer kena pajak dan aset pajak tangguhan diakui untuk perbedaan temporer yang boleh dikurangkan dan akumulasi rugi fiskal, sepanjang besar kemungkinan besar laba kena pajak akan tersedia sehingga perbedaan temporer yang boleh dikurangkan dan akumulasi rugi fiskal tersebut dapat dimanfaatkan.

Deferred tax liabilities are recognized for all taxable temporary differences and deferred tax assets are recognized for deductible temporary differences and accumulated fiscal losses to the extent that it is probable that taxable income will be available in future years against which the deductible temporary differences and accumulated fiscal losses can be utilized.

Aset dan liabilitas pajak tangguhan diakui atas perbedaan temporer kena pajak terkait dengan investasi pada entitas anak dan asosiasi, kecuali yang waktu pembalikannya dapat dikendalikan dan besar kemungkinan perbedaan temporer tersebut tidak akan dibalik di masa depan yang diperkirakan.

Deferred tax assets and liabilities are recognized in respect of taxable temporary differences associated with investments in subsidiaries and associates, except where the timing of the reversal of the temporary differences can be controlled and it is probable that the temporary differences will not reverse in the foreseeable future.

Jumlah tercatat aset pajak tangguhan ditelaah pada setiap tanggal pelaporan dan nilai tercatatnya disesuaikan berdasarkan ketersediaan laba kena pajak di masa mendatang.

The carrying amount of deferred tax asset is reviewed at each reporting date and adjusted based on availability of future taxable income.

**PT SOECHI LINES TBK DAN ENTITAS ANAK  
CATATAN ATAS LAPORAN KEUANGAN  
KONSOLIDASIAN  
Tahun yang Berakhir pada Tanggal-tanggal  
31 Desember 2017 dan 2016  
(Disajikan Dalam Dolar AS, kecuali Dinyatakan Lain)**

**PT SOECHI LINES TBK AND SUBSIDIARIES  
NOTES TO THE CONSOLIDATED  
FINANCIAL STATEMENTS  
Years Ended  
December 31, 2017 and 2016  
(Expressed in US Dollar, unless Otherwise Stated)**

**2. IKHTISAR KEBIJAKAN AKUNTANSI YANG SIGNIFIKAN (lanjutan)**

**2. SUMMARY OF SIGNIFICANT ACCOUNTING POLICIES (continued)**

**q. Pajak Penghasilan (lanjutan)**

**q. Income Tax (continued)**

Pajak tangguhan (lanjutan)

Deferred tax (continued)

Aset dan liabilitas pajak tangguhan diukur dengan menggunakan tarif pajak yang diharapkan akan berlaku pada tahun saat aset dipulihkan atau liabilitas diselesaikan berdasarkan tarif pajak dan peraturan pajak yang berlaku atau yang telah secara substansial berlaku pada tanggal pelaporan. Perubahan nilai tercatat aset dan liabilitas pajak tangguhan yang disebabkan perubahan tarif pajak dibebankan pada tahun berjalan, kecuali untuk transaksi-transaksi yang sebelumnya telah langsung dibebankan atau dikreditkan ke ekuitas.

Deferred tax assets and liabilities are measured at the tax rates that are expected to apply to the year when the asset is realized or the liability is settled, based on the tax rates and tax laws that have been enacted or substantively enacted as at the reporting date. Changes in the carrying amount of deferred tax assets and liabilities due to a change in tax rates are charged to current year operations, except to the extent that they relate to items previously charged or credited to equity.

Pajak penghasilan final

Final income tax

Berdasarkan Surat Keputusan Menteri Keuangan Republik Indonesia No. 416/KMK.04/1996 tanggal 14 Juni 1996 dan Surat Edaran Direktorat Jenderal Pajak No. 29/PJ.4/1996 tanggal 13 Agustus 1996, pendapatan dari jasa pengangkutan dan sewa kapal yang diterima Wajib Pajak Dalam Negeri dikenakan pajak bersifat final sebesar 1,2% dari pendapatan yang diterima Wajib Pajak Dalam Negeri, serta biaya sehubungan dengan kegiatan di atas tidak dapat dikurangkan untuk tujuan perhitungan pajak penghasilan.

Based on the Decision Letters No. 416/KMK.04/1996 dated June 14, 1996 of the Ministry of Finance of the Republic of Indonesia and Circular Letter No. 29/PJ.4/1996 dated August 13, 1996 of the Directorate General of Taxes, revenues from freight operations and charter of vessels are subject to final income tax computed at 1.2% of the revenues for domestic companies, and the related costs and expenses are considered non-deductible for income tax purposes.

Beban pajak penghasilan tahun berjalan sehubungan dengan penghasilan yang dikenakan pajak penghasilan final diakui secara proporsional dengan total pendapatan yang diakui pada periode berjalan untuk tujuan akuntansi.

Current tax expense related to income subject to final income tax is recognized in proportion to total income recognized during the current period for accounting purposes.

Selisih lebih (kurang) antara jumlah pajak penghasilan final yang telah dibayar dengan jumlah yang dibebankan sebagai beban pajak penghasilan final pada laporan laba rugi dan penghasilan komprehensif lain konsolidasian diakui sebagai pajak dibayar dimuka (utang pajak).

The positive (negative) difference between the final income tax paid and the amount charged as final income tax expense in the consolidated statements of profit or loss and other comprehensive income is recognized as prepaid tax (tax payable).

**r. Akuntansi Aset dan Liabilitas Pengampunan Pajak**

**r. Accounting for Tax Amnesty Assets and Liabilities**

Perusahaan menerapkan PSAK No. 70 (2016), "Akuntansi Aset dan Liabilitas Pengampunan Pajak".

The Company applies PSAK No. 70 (2016), "Accounting for Tax Amnesty Assets and Liabilities".

**PT SOECHI LINES TBK DAN ENTITAS ANAK  
CATATAN ATAS LAPORAN KEUANGAN  
KONSOLIDASIAN  
Tahun yang Berakhir pada Tanggal-tanggal  
31 Desember 2017 dan 2016  
(Disajikan Dalam Dolar AS, kecuali Dinyatakan Lain)**

**PT SOECHI LINES TBK AND SUBSIDIARIES  
NOTES TO THE CONSOLIDATED  
FINANCIAL STATEMENTS  
Years Ended  
December 31, 2017 and 2016  
(Expressed in US Dollar, unless Otherwise Stated)**

**2. IKHTISAR KEBIJAKAN AKUNTANSI YANG SIGNIFIKAN (lanjutan)**

**r. Akuntansi Aset dan Liabilitas Pengampunan Pajak (lanjutan)**

PSAK ini mengatur perlakuan akuntansi atas aset dan liabilitas pengampunan pajak sesuai dengan Undang-Undang Nomor 11 tahun 2016 tentang Pengampunan Pajak ("UU Pengampunan Pajak") yang berlaku efektif tanggal 1 Juli 2016.

PSAK No. 70 memberikan pilihan kebijakan dalam pengakuan awal aset atau liabilitas yang timbul dari pelaksanaan undang-undang pengampunan pajak, yaitu dengan mengikuti SAK yang relevan menurut sifat aset atau liabilitas yang diakui (Pendekatan Umum) atau mengikuti ketentuan yang diatur dalam paragraf 10 hingga 23 PSAK No. 70 (Pendekatan Opsional). Keputusan yang dibuat oleh entitas harus konsisten untuk semua aset dan liabilitas pengampunan pajak yang diakui.

Perusahaan mengakui aset dan liabilitas pengampunan pajak dalam laporan keuangannya sesuai dengan SAK yang relevan untuk masing-masing aset atau liabilitas.

Tidak dilakukan penyajian kembali dikarenakan efek terhadap laporan keuangan konsolidasian tidak material.

**s. Informasi Segmen**

Segmen adalah bagian khusus dari Grup yang terlibat baik dalam menyediakan produk dan jasa (segmen usaha), maupun dalam menyediakan produk dalam lingkungan ekonomi tertentu (segmen geografis), yang memiliki risiko dan imbalan yang berbeda dari segmen lainnya.

Jumlah setiap unsur segmen dilaporkan merupakan ukuran yang dilaporkan kepada pengambil keputusan operasional untuk tujuan pengambilan keputusan untuk mengalokasikan sumber daya kepada segmen dan menilai kinerjanya.

Pendapatan, beban, hasil, aset dan liabilitas segmen termasuk item-item yang dapat diatribusikan langsung kepada suatu segmen serta hal-hal yang dapat dialokasikan dengan dasar yang sesuai terhadap segmen tersebut. Segmen ditentukan sebelum saldo dan transaksi antar Grup dieliminasi sebagai bagian dari proses konsolidasi.

**2. SUMMARY OF SIGNIFICANT ACCOUNTING POLICIES (continued)**

**r. Accounting for Tax Amnesty Assets and Liabilities (continued)**

*This PSAK provides accounting treatment for assets and liabilities from Tax Amnesty in accordance with Law No. 11 year 2016 about Tax Amnesty ("Tax Amnesty Law") which became effective on July 1, 2016.*

*PSAK No. 70 provides options in the initial recognition of the assets or liabilities arising from the implementation of the Tax Amnesty Law, whether to follow the relevant existing SAK according to the nature of the assets or liabilities recognized (General Approach) or to follow the provisions stated in PSAK No. 70 paragraphs 10 to 23 (Optional Approach). The decision made by the entity must be consistent for all recognized tax amnesty assets and/or liabilities.*

*The Company recognized its tax amnesty assets and liabilities in its financial statements in accordance with the relevant SAK for each asset or liability.*

*No restatement has been made since the effect to the consolidated financial statement is not material.*

**s. Segment Information**

*A segment is a distinguishable component of the Group that is engaged either in providing certain products (business segment), or in providing certain products within a particular economic environment (geographical segment), which is subject to risk and rewards that are different from those of other segments.*

*The amount of each segment item reported shall be the measure reported to the chief operating decision maker for the purposes of making decisions about allocating resources to the segment and assessing its performance.*

*Segment revenue, expenses, result, assets and liabilities include items directly attributable to a segment as well as those that can be allocated on a reasonable basis to that segment. They are determined before intra-group balances and intra-group transactions are eliminated in the consolidation process.*

**PT SOECHI LINES TBK DAN ENTITAS ANAK  
CATATAN ATAS LAPORAN KEUANGAN  
KONSOLIDASIAN  
Tahun yang Berakhir pada Tanggal-tanggal  
31 Desember 2017 dan 2016  
(Disajikan Dalam Dolar AS, kecuali Dinyatakan Lain)**

**PT SOECHI LINES TBK AND SUBSIDIARIES  
NOTES TO THE CONSOLIDATED  
FINANCIAL STATEMENTS  
Years Ended  
December 31, 2017 and 2016  
(Expressed in US Dollar, unless Otherwise Stated)**

**2. IKHTISAR KEBIJAKAN AKUNTANSI YANG SIGNIFIKAN (lanjutan)**

**2. SUMMARY OF SIGNIFICANT ACCOUNTING POLICIES (continued)**

**t. Penurunan Nilai Aset Non-keuangan**

Pada setiap akhir tanggal pelaporan, Grup menilai apakah terdapat indikasi suatu aset mengalami penurunan nilai. Jika terdapat indikasi tersebut atau pada saat pengujian penurunan nilai aset (seperti aset takberwujud dengan umur manfaat tidak terbatas, aset takberwujud yang belum dapat digunakan, atau *goodwill* yang diperoleh dalam suatu kombinasi bisnis) diperlukan, maka Grup membuat estimasi jumlah terpulihkan aset tersebut.

*The Group assesses at each reporting dated whether there is an indication that an asset may be impaired. If any such indication exists, or when annual impairment testing for an asset (i.e., an intangible asset with an indefinite useful life, an intangible asset not yet available for use, or goodwill acquired in a business combination) is required, the Group makes an estimate of the asset's recoverable amount.*

**u. Kapitalisasi Biaya Pinjaman**

Bunga, biaya komitmen dan biaya pinjaman lainnya yang dapat diatribusikan langsung dengan perolehan, pengembangan dan konstruksi proyek-proyek dikapitalisasi sebagai bagian dari biaya perolehan aset dalam penyelesaian. Kapitalisasi biaya pinjaman akan dihentikan apabila konstruksi sudah selesai dan aset siap untuk digunakan sesuai dengan tujuannya.

**u. Capitalization of Borrowing Costs**

*Interests, commitment fees and other borrowing costs which directly attributable to the acquisition, development and construction of projects are capitalized as part of the cost of the asset under construction. Capitalization of borrowing costs ceases when the construction is completed and the asset is ready for its intended use.*

**v. Laba per Saham Dasar**

Laba per saham dasar dihitung dengan membagi total laba tahun berjalan yang dapat diatribusikan kepada pemilik entitas induk dengan jumlah rata-rata tertimbang saham biasa yang beredar pada tahun yang bersangkutan.

**v. Basic Earnings per Share**

*Basic earnings per share amounts are computed by dividing the total income for the year attributable to owners of the parent entity by the weighted average number of ordinary shares outstanding during the year.*

Perusahaan tidak mempunyai efek berpotensi saham biasa yang bersifat dilutif pada tanggal 31 Desember 2017 dan 2016, dan oleh karenanya, laba per saham dilusian tidak dihitung dan disajikan pada laporan laba rugi dan penghasilan komprehensif lain konsolidasian.

*The Company has no outstanding dilutive potential ordinary shares as of December 31, 2017 and 2016, and accordingly, no diluted earnings per share is calculated and presented in the consolidated statements of profit or loss and other comprehensive income.*

**w. Transaksi dan Saldo dalam Mata Uang Asing**

Transaksi dalam mata uang asing dicatat dalam Dolar AS berdasarkan kurs tengah yang berlaku pada saat transaksi dilakukan. Pada tanggal laporan posisi keuangan konsolidasian, aset dan liabilitas moneter dalam mata uang asing dijabarkan ke dalam mata uang Dolar AS berdasarkan kurs pada tanggal tersebut. Laba atau rugi kurs yang terjadi, dikreditkan atau dibebankan pada usaha tahun berjalan.

**w. Foreign Currency Transactions and Balances**

*Transaction involving foreign currencies are recorded in US Dollar at the middle rates of exchange prevailing at the time the transactions are made. At consolidated statements of financial position date, monetary assets and liabilities denominated in foreign currencies are adjusted to US Dollar based on the exchange rates at such date. The resulting gain or losses are credited or charged to current operations.*

**PT SOECHI LINES TBK DAN ENTITAS ANAK**  
**CATATAN ATAS LAPORAN KEUANGAN**  
**KONSOLIDASIAN**  
 Tahun yang Berakhir pada Tanggal-tanggal  
 31 Desember 2017 dan 2016  
 (Disajikan Dalam Dolar AS, kecuali Dinyatakan Lain)

**PT SOECHI LINES TBK AND SUBSIDIARIES**  
**NOTES TO THE CONSOLIDATED**  
**FINANCIAL STATEMENTS**  
 Years Ended  
 December 31, 2017 and 2016  
 (Expressed in US Dollar, unless Otherwise Stated)

**2. IKHTISAR KEBIJAKAN AKUNTANSI YANG SIGNIFIKAN (lanjutan)**

**2. SUMMARY OF SIGNIFICANT ACCOUNTING POLICIES (continued)**

**w. Transaksi dan Saldo dalam Mata Uang Asing (lanjutan)**

**w. Foreign Currency Transactions and Balances (continued)**

Nilai tukar yang digunakan adalah sebagai berikut:

The rates of exchanges used were as follows:

	31 Desember/ December 31, 2017	31 Desember/ December 31, 2016	
1 Rupiah Indonesia (Rp)/AS\$1	0,00007381	0,00007443	Indonesian Rupiah 1 (Rp)/USD1
1 Dolar Singapura (SGD)/AS\$1	0,74797223	0,69208954	Singapore Dollar 1 (SGD)/USD1
1 Yen Jepang (JPY)/AS\$1	0,00887352	0,00858900	Japanese Yen 1 (JPY)/USD1
1 Euro (EUR)/AS\$1	1,19380130	1,05400045	Euro 1 (EUR)/USD1
1 Yuan Cina (CNY)/AS\$1	0,15304	0,14415	Chinese Yuan 1 (CNY)/USD1
1 Poundsterling Inggris (GBP)/AS\$1	1,34470	1,22860	British Pound 1 (GBP)/USD1
1 Krona Norwegia (NOK)/AS\$1	0,121	0,116	Norwegian Krone 1 (NOK)/USD1
1 Baht Thailand (THB)/AS\$1	0,03059	0,02792	Thailand Baht 1 (THB)/USD1
1 Dirham Uni Emirat Arab (SAR)/AS\$1	0,27254	0,27195	United Arab Emirates Dirham 1 (SAR)/USD1
1 Dolar Hongkong (HKD)/AS\$1	0,12791	0,12894	Hongkong Dollar 1 (HKD)/USD1
1 Franc Swiss (CHF)/AS\$1	1,021712	0,980780	Franc Swiss 1 (CHF)/USD1
1 Ringgit Malaysia (MYR)/AS\$	0,24618468	0,22299084	Malaysia Ringgit 1 (MYR)/USD1
1 Dollar Taiwan (TWD)/AS\$	0,033548	0,0312335	Taiwan Dollar 1 (TWD)/USD1

**x. Biaya Emisi Saham**

**x. Share Issuance Costs**

Biaya emisi saham dikurangkan dari akun tambahan modal disetor dalam laporan keuangan konsolidasian.

Share issuance costs are directly deducted from the additional paid-in capital account in the consolidated financial statements.

**y. Provisi dan Kontinjensi**

**y. Provisions and Contingencies**

Provisi diakui jika Grup memiliki kewajiban kini (baik bersifat hukum maupun bersifat konstruktif) yang akibat peristiwa masa lalu besar kemungkinannya penyelesaian kewajiban tersebut mengakibatkan arus keluar sumber daya yang mengandung manfaat ekonomi dan estimasi yang andal mengenai jumlah kewajiban tersebut dapat dibuat.

Provisions are recognized when the Group has a present obligation (legal or constructive) where, as a result of a past event, it is probable that an outflow of resources embodying economic benefits will be required to settle the obligation and a reliable estimate can be made of the amount of the obligation.

Provisi ditelaah pada setiap akhir periode pelaporan dan disesuaikan untuk mencerminkan estimasi terbaik yang paling kini. Jika arus keluar sumber daya untuk menyelesaikan kewajiban kemungkinan besar tidak terjadi, maka provisi dibatalkan.

Provisions are reviewed at each end of reporting period and adjusted to reflect the current best estimate. If it is no longer probable that an outflow of resources embodying economic benefits will be required to settle the obligation, the provision is reversed.

Aset dan liabilitas kontinjensi tidak diakui dalam laporan keuangan konsolidasian. Liabilitas kontinjensi diungkapkan dalam laporan keuangan konsolidasian, kecuali arus keluar sumber daya yang mengandung manfaat ekonomi kemungkinannya kecil. Aset kontinjensi diungkapkan dalam laporan keuangan konsolidasian, jika terdapat kemungkinan besar arus masuk manfaat ekonomis akan diperoleh.

Contingent assets and liabilities are not recognized in the consolidated financial statements. Contingent liabilities are disclosed in the consolidated financial statements, unless the possibility of an outflow of resources embodying economic benefits is remote. Contingent assets are disclosed in the consolidated financial statements where an inflow of economic benefits is probable.

**PT SOECHI LINES TBK DAN ENTITAS ANAK**  
**CATATAN ATAS LAPORAN KEUANGAN**  
**KONSOLIDASIAN**  
Tahun yang Berakhir pada Tanggal-tanggal  
31 Desember 2017 dan 2016  
(Disajikan Dalam Dolar AS, kecuali Dinyatakan Lain)

**PT SOECHI LINES TBK AND SUBSIDIARIES**  
**NOTES TO THE CONSOLIDATED**  
**FINANCIAL STATEMENTS**  
Years Ended  
December 31, 2017 and 2016  
(Expressed in US Dollar, unless Otherwise Stated)

**2. IKHTISAR KEBIJAKAN AKUNTANSI YANG SIGNIFIKAN (lanjutan)**

**2. SUMMARY OF SIGNIFICANT ACCOUNTING POLICIES (continued)**

**z. Standar Akuntansi Baru**

**z. New Accounting Standards**

Amandemen dan standar akuntansi baru dan interpretasi baru yang telah diterbitkan, dan yang berlaku efektif untuk tahun buku yang dimulai pada atau setelah tanggal 1 Januari 2017 namun tidak berdampak material terhadap laporan keuangan konsolidasian Grup adalah sebagai berikut:

*New and amendments on accounting standards and new interpretation issued and effective for the financial year beginning January 1, 2017 which do not have a material impact to the consolidated financial statements of the Group are as follows:*

- PSAK No. 1 (Amandemen 2015), "Penyajian Laporan Keuangan: Prakarsa Pengungkapan";
- ISAK No. 31, "Interpretasi atas Ruang Lingkup PSAK No. 13: Properti Investasi";
- PSAK No. 3 (Penyesuaian 2016), "Laporan Keuangan Interim";
- PSAK No. 24 (Penyesuaian 2016), "Imbalan Kerja";
- PSAK No. 58 (Penyesuaian 2016), "Aset Tidak Lancar yang Dimiliki Untuk Dijual dan Operasi yang Dihentikan";
- PSAK No. 60 (Penyesuaian 2016), "Instrumen Keuangan - Pengungkapan";
- ISAK No. 32, "Definisi dan Hierarki Standar Akuntansi Keuangan (SAK)".

- PSAK No. 1 (Revised 2015), "Presentation of Financial Statements: Disclosure Initiatives";
- ISAK No. 31, "Interpretation of Scope PSAK No. 13: Investment Property";
- PSAK No. 3 (Improved 2016), "Interim Financial Reporting";
- PSAK No. 24 (Improved 2016), "Employee Benefits";
- PSAK No. 58 (Improved 2016), "Non-current Assets Held for Sale and Discontinued Operation";
- PSAK No. 60 (Improved 2016), "Financial Instruments - Disclosure";
- ISAK No. 32, "Definition and Hierarchy of Financial Accounting Standard (SAK)".

Amandemen dan standar akuntansi baru yang berlaku untuk laporan keuangan yang periodenya dimulai pada atau setelah tanggal 1 Januari 2018:

*New and amendments on accounting standards which is effective for financial statements for the period commencing from on or after January 1, 2018:*

- PSAK 69 - "Agrikultur";
- Amandemen PSAK 2 (2016): "Laporan Arus Kas tentang Prakarsa Pengungkapan";
- Amandemen PSAK 13: "Properti Investasi";
- Amandemen PSAK 16 (2015) - "Agrikultur: Tanaman Produktif";
- Amandemen PSAK 46 (2016): "Pajak Penghasilan tentang Pengakuan Aset Pajak Tangguhan untuk Rugi yang Belum Direalisasi";
- Amandemen PSAK 53: "Pembayaran Berbasis Saham: Klasifikasi dan Pengukuran Transaksi Pembayaran Berbasis Saham";
- PSAK 15 (Penyesuaian 2017) - "Investasi pada Entitas Asosiasi dan Ventura Bersama";
- PSAK 67 (Penyesuaian 2017) - "PSAK 67: Pengungkapan Kepentingan dalam Entitas Lain".

- PSAK 69 - "Agriculture";
- Amendments to PSAK 2 (2016) - "Statements of Cash Flows: Disclosure Initiatives";
- Amendments to PSAK 13 - "Investment Property";
- Amendments to PSAK 16 (2015) - "Agriculture: Bearer Plants";
- Amendments to PSAK 46 (2016) - "Income Taxes: Recognition of Deferred Tax Assets for Unrealised Losses";
- Amendments to PSAK 53 - "Share-based Payments: Classification and Measurement of Share-based Payment Transactions";
- PSAK 15 (2017 Improvement) - "Investment in Associates and Joint Ventures";
- PSAK 67 (2017 Improvement) - "Disclosure of Interest in Other Entities".

**PT SOECHI LINES TBK DAN ENTITAS ANAK  
CATATAN ATAS LAPORAN KEUANGAN  
KONSOLIDASIAN  
Tahun yang Berakhir pada Tanggal-tanggal  
31 Desember 2017 dan 2016  
(Disajikan Dalam Dolar AS, kecuali Dinyatakan Lain)**

**PT SOECHI LINES TBK AND SUBSIDIARIES  
NOTES TO THE CONSOLIDATED  
FINANCIAL STATEMENTS  
Years Ended  
December 31, 2017 and 2016  
(Expressed in US Dollar, unless Otherwise Stated)**

**2. IKHTISAR KEBIJAKAN AKUNTANSI YANG SIGNIFIKAN (lanjutan)**

**2. SUMMARY OF SIGNIFICANT ACCOUNTING POLICIES (continued)**

**z. Standar Akuntansi Baru (lanjutan)**

**z. New Accounting Standards (continued)**

Efektif berlaku pada atau setelah 1 Januari 2019:

Effective on or after January 1, 2019:

- ISAK 33 - "Transaksi Valuta Asing dan Imbalan di Muka"

- ISAK 33 - "Foreign Currency Transactions and Advance Consideration"

Efektif berlaku pada atau setelah 1 Januari 2020:

Effective on or after January 1, 2020:

- PSAK 71 - "Instrumen Keuangan";
- PSAK 72 - "Pendapatan dari Kontrak dengan Pelanggan";
- PSAK 73 - "Sewa";
- Amandemen PSAK 15 - "Investasi pada Entitas Asosiasi dan Ventura Bersama tentang Kepentingan Jangka Panjang pada Entitas Asosiasi dan Ventura Bersama";
- Amandemen PSAK 62 - "Kontrak Asuransi - Menerapkan PSAK 71: Instrumen Keuangan dengan PSAK 62: Kontrak Asuransi";
- Amandemen PSAK 71 - "Instrumen Keuangan tentang Fitur Percepatan Pelunasan dengan Kompensasi Negatif".

- PSAK 71 - "Financial Instruments";
- PSAK 72 - "Revenue from Contracts with Customers";
- PSAK 73 - "Leases";
- Amendments to PSAK 15 "Investments in Associates and Joint Ventures Long-term Interests in Associates and Joint Ventures";
- Amendments to PSAK 62 - "Insurance Contracts: Applying PSAK 71 Financial Instruments with PSAK 62 Insurance Contracts";
- Amendments to PSAK 71 "Financial Instruments Prepayment Features with Negative Compensation".

Grup sedang menganalisa dampak penerapan amandemen dan standar akuntansi baru, dan interpretasi baru tersebut di atas terhadap laporan keuangan konsolidasian Grup.

The Group is assessing the impact of these new and revised accounting standards, and new interpretation to the Group's consolidated financial statements.

**aa. Peristiwa Setelah Tanggal Pelaporan**

**aa. Events After the Reporting Date**

Peristiwa setelah akhir tahun yang memerlukan penyesuaian dan menyediakan informasi tambahan tentang posisi Perusahaan dan Entitas Anak pada tanggal pelaporan (*adjusting event*) tercermin dalam laporan keuangan konsolidasian.

Post year-end events that need adjustments and provide additional information about the Company and Subsidiaries' position at the reporting date (*adjusting event*) are reflected in the consolidated financial statements.

Peristiwa setelah akhir tahun yang tidak memerlukan penyesuaian diungkapkan dalam laporan keuangan konsolidasian apabila material.

Any post year-end event that is not an adjusting event is disclosed in the notes to the consolidated financial statements when material.



**PT SOECHI LINES TBK DAN ENTITAS ANAK**  
**CATATAN ATAS LAPORAN KEUANGAN**  
**KONSOLIDASIAN**  
Tahun yang Berakhir pada Tanggal-tanggal  
31 Desember 2017 dan 2016  
(Disajikan Dalam Dolar AS, kecuali Dinyatakan Lain)

**PT SOECHI LINES TBK AND SUBSIDIARIES**  
**NOTES TO THE CONSOLIDATED**  
**FINANCIAL STATEMENTS**  
Years Ended  
December 31, 2017 and 2016  
(Expressed in US Dollar, unless Otherwise Stated)

**3. SUMBER ESTIMASI KETIDAKPASTIAN**

**Pertimbangan**

Penyusunan laporan keuangan konsolidasian Grup mengharuskan manajemen untuk membuat pertimbangan, estimasi dan asumsi yang mempengaruhi jumlah yang dilaporkan dari pendapatan, beban, aset dan liabilitas, dan pengungkapan atas liabilitas kontinjensi, pada akhir periode pelaporan. Ketidakpastian mengenai asumsi dan estimasi tersebut dapat mengakibatkan penyesuaian material terhadap nilai tercatat pada aset dan liabilitas dalam periode pelaporan berikutnya.

Pertimbangan berikut ini dibuat oleh manajemen dalam rangka penerapan kebijakan akuntansi Grup yang memiliki pengaruh paling signifikan atas jumlah yang diakui dalam laporan keuangan konsolidasian:

Klasifikasi Aset dan Liabilitas Keuangan

Grup menetapkan klasifikasi atas aset dan liabilitas tertentu sebagai aset keuangan dan liabilitas keuangan dengan mempertimbangkan definisi yang ditetapkan dalam PSAK No. 55 (Revisi 2014) dipenuhi. Dengan demikian, aset keuangan dan liabilitas keuangan diakui sesuai dengan kebijakan akuntansi Grup seperti diungkapkan pada Catatan 2e.

Penentuan Mata Uang Fungsional

Mata uang fungsional adalah mata uang dari lingkungan ekonomi primer dimana Grup beroperasi. Manajemen mempertimbangkan mata uang yang paling mempengaruhi pendapatan dan beban dari jasa yang diberikan serta mempertimbangkan indikator lainnya dalam menentukan mata uang yang paling tepat menggambarkan pengaruh ekonomi dari transaksi, kejadian dan kondisi yang mendasari.

**Estimasi dan Asumsi**

Asumsi utama masa depan dan sumber utama estimasi ketidakpastian lain pada tanggal pelaporan yang memiliki risiko signifikan bagi penyesuaian yang material terhadap nilai tercatat aset dan liabilitas untuk tahun berikutnya diungkapkan di bawah ini. Grup mendasarkan asumsi dan estimasi pada parameter yang tersedia pada saat laporan keuangan konsolidasian disusun.

**3. SOURCE OF ESTIMATION UNCERTAINTY**

**Judgments**

*The preparation of the Group's consolidated financial statements requires management to make judgments, estimates and assumptions that affect the reported amounts of revenues, expenses, assets and liabilities, and the disclosure of contingent liabilities, at the end of the reporting dates. Uncertainty about these assumptions and estimates could result in outcomes that require a material adjustment to the carrying amount of the asset and liability affected in future periods.*

*The following judgments are made by management in the process of applying the Group's accounting policies that have the most significant effects on the amounts recognized in the consolidated financial statements:*

Classification of Financial Assets and Liabilities

*The Group determines the classifications of certain assets and liabilities as financial assets and financial liabilities by judging if they meet the definition set forth in PSAK No. 55 (Revised 2014). Accordingly, the financial assets and financial liabilities are accounted for in accordance with the Group's accounting policies disclosed in Note 2e.*

Determination of Functional Currency

*The functional currency is the currency of the primary economic environment in which the Group operates. The management considered the currency that mainly influences the revenue and cost of rendering services and other indicators in determining the currency that most faithfully represent the economic effects of the underlying transactions, events and conditions.*

**Estimates and Assumptions**

*The key assumptions concerning the future and other key sources of estimation uncertainty at the reporting date that have a significant risk of causing a material adjustment to the carrying amounts of assets and liabilities within the next financial year are disclosed below. The Group based its assumptions and estimates on parameters available when the consolidated financial statements were prepared.*

**PT SOECHI LINES TBK DAN ENTITAS ANAK  
CATATAN ATAS LAPORAN KEUANGAN  
KONSOLIDASIAN  
Tahun yang Berakhir pada Tanggal-tanggal  
31 Desember 2017 dan 2016  
(Disajikan Dalam Dolar AS, kecuali Dinyatakan Lain)**

**PT SOECHI LINES TBK AND SUBSIDIARIES  
NOTES TO THE CONSOLIDATED  
FINANCIAL STATEMENTS  
Years Ended  
December 31, 2017 and 2016  
(Expressed in US Dollar, unless Otherwise Stated)**

**3. SUMBER ESTIMASI KETIDAKPASTIAN  
(lanjutan)**

**Estimasi dan Asumsi (lanjutan)**

Asumsi dan situasi mengenai perkembangan masa depan mungkin berubah akibat perubahan pasar atau situasi di luar kendali Grup. Perubahan tersebut dicerminkan dalam asumsi terkait pada saat terjadinya.

Cadangan Penurunan Nilai Piutang

Grup mengevaluasi akun tertentu jika terdapat informasi bahwa pelanggan yang bersangkutan tidak dapat memenuhi kewajiban keuangannya. Dalam hal tersebut, Grup mempertimbangkan, berdasarkan fakta dan situasi yang tersedia, termasuk namun tidak terbatas pada, jangka waktu hubungan dengan pelanggan dan pihak berelasi dan status kredit berdasarkan catatan kredit dari pihak ketiga dan pihak berelasi dan faktor pasar serta keadaan keuangan yang telah diketahui, untuk mencatat provisi yang spesifik atas jumlah piutang pelanggan dan pihak berelasi guna mengurangi jumlah piutang yang diharapkan dapat diterima oleh Grup. Provisi yang spesifik ini dievaluasi kembali dan disesuaikan jika tambahan informasi yang diterima mempengaruhi jumlah penyisihan untuk penurunan nilai piutang usaha dan piutang lain-lain. Penjelasan lebih rinci diungkapkan dalam Catatan 7.

Penyisihan Penurunan Nilai Pasar dan Keusangan Persediaan

Penyisihan penurunan nilai realisasi neto dan keusangan persediaan diestimasi berdasarkan fakta dan situasi yang tersedia, termasuk namun tidak terbatas kepada, kondisi fisik persediaan yang dimiliki, harga jual pasar, estimasi biaya penyelesaian dan estimasi biaya yang timbul untuk penjualan. Penyisihan dievaluasi kembali dan disesuaikan jika terdapat tambahan informasi yang mempengaruhi jumlah yang diestimasi. Nilai tercatat persediaan Grup diungkapkan dalam Catatan 8.

Imbalan Kerja

Penentuan kewajiban dan biaya liabilitas imbalan kerja Grup bergantung pada pemilihan asumsi yang digunakan oleh aktuaris independen dalam menghitung jumlah tersebut. Asumsi tersebut termasuk antara lain, tingkat diskonto, tingkat kenaikan gaji tahunan, tingkat pengunduran diri karyawan tahunan, tingkat kecacatan, umur pensiun dan tingkat kematian. Hasil aktual yang

**3. SOURCE OF ESTIMATION UNCERTAINTY  
(continued)**

**Estimates and Assumptions (continued)**

Existing circumstances and assumptions about future developments may change due to market changes or circumstances arising beyond the control of the Group. Such changes are reflected in the assumptions when they occur.

Allowance for Impairment on Receivables

The Group evaluates specific accounts where it has information that certain customers are unable to meet their financial obligations. In these cases, the Group uses judgment, based on the best available facts and circumstances, including but not limited to, the length of its relationship with the customer and related party and current credit status based on third party and related party's credit reports and known market factors and financial condition, to record specific provisions for customers against amounts due to reduce its receivable amounts that the Group expects to collect. These specific provisions are re-evaluated and adjusted as additional information received affects the amounts of allowance for impairment of trade receivables and other receivables. Further details are disclosed in Note 7.

Allowance for Decline in Market Values and Obsolescence of Inventory

Allowance for decline in net realizable value and obsolescence of inventory is estimated based on the best available facts and circumstances, including but not limited to, the inventory own physical conditions, their market selling prices, estimated costs of completion and estimated costs to be incurred for their sales. The allowance is re-evaluated and adjusted as additional information received affects the amount estimated. The carrying amounts of the Group's inventories are disclosed in Note 8.

Employee Benefits

The determination of the Group's obligations and cost for employee benefits liabilities is dependent on its selection of certain assumptions used by the independent actuaries in calculating such amounts. Those assumptions include among others, discount rates, future annual salary increase, annual employee turn-over rate, disability rate, retirement age and mortality rate. Actual results that differ

**PT SOECHI LINES TBK DAN ENTITAS ANAK**  
**CATATAN ATAS LAPORAN KEUANGAN**  
**KONSOLIDASIAN**  
Tahun yang Berakhir pada Tanggal-tanggal  
31 Desember 2017 dan 2016  
(Disajikan Dalam Dolar AS, kecuali Dinyatakan Lain)

**PT SOECHI LINES TBK AND SUBSIDIARIES**  
**NOTES TO THE CONSOLIDATED**  
**FINANCIAL STATEMENTS**  
Years Ended  
December 31, 2017 and 2016  
(Expressed in US Dollar, unless Otherwise Stated)

**3. SUMBER ESTIMASI KETIDAKPASTIAN**  
(lanjutan)

**Estimasi dan Asumsi (lanjutan)**

Imbalan Kerja (lanjutan)

berbeda dari asumsi yang ditetapkan Grup langsung diakui dalam laba atau rugi pada saat terjadinya. Sementara Grup berkeyakinan bahwa asumsi tersebut adalah wajar dan sesuai, perbedaan signifikan pada hasil aktual atau perubahan signifikan dalam asumsi yang ditetapkan Grup dapat mempengaruhi secara material liabilitas diestimasi atas pensiun dan imbalan kerja dan beban imbalan kerja neto. Penjelasan lebih rinci diungkapkan dalam Catatan 21.

Penyusutan Aset Tetap

Biaya perolehan aset tetap disusutkan dengan menggunakan metode garis lurus berdasarkan taksiran masa manfaat ekonomisnya. Manajemen mengestimasi masa manfaat ekonomis aset tetap antara 4 sampai dengan 80 tahun. Ini merupakan masa manfaat ekonomis yang secara umum diharapkan dalam industri dimana Grup menjalankan bisnisnya. Perubahan tingkat pemakaian dan perkembangan teknologi dapat mempengaruhi masa manfaat ekonomis dan nilai sisa aset, dan karenanya biaya penyusutan masa depan mungkin direvisi. Penjelasan lebih rinci diungkapkan dalam Catatan 2k dan 11.

Aset dan Liabilitas Keuangan

Ketika nilai aset dan liabilitas keuangan tidak dapat diperoleh dari pasar aktif, maka nilai wajarnya ditentukan dengan menggunakan bukti objektif yang dapat diverifikasi. Jumlah perubahan nilai wajar dapat berbeda bila Grup menggunakan metodologi penilaian yang berbeda. Perubahan nilai wajar aset dan liabilitas keuangan tersebut dapat mempengaruhi secara langsung laba atau rugi dan penghasilan komprehensif lain konsolidasian Grup. Penjelasan lebih rinci diungkapkan dalam Catatan 31.

Pajak Penghasilan

Pertimbangan signifikan dilakukan dalam menentukan provisi atas pajak penghasilan badan. Terdapat transaksi dan perhitungan tertentu yang penentuan pajak akhirnya adalah tidak pasti sepanjang kegiatan usaha normal. Grup mengakui liabilitas atas pajak penghasilan badan berdasarkan estimasi apakah akan terdapat tambahan pajak penghasilan badan.

**3. SOURCE OF ESTIMATION UNCERTAINTY**  
(continued)

**Estimates and Assumptions (continued)**

Employee Benefits (continued)

from the Group's assumptions are recognized immediately in the profit or loss as and when they occurred. While the Group believes that its assumptions are reasonable and appropriate, significant differences in the Group's actual experiences or significant changes in the Group's assumptions may materially affect its estimated liabilities for pension and employee benefits and net employee benefits expense. Further details are disclosed in Note 21.

Depreciation of Fixed Assets

The costs of fixed assets are depreciated on a straight-line method over their estimated useful lives. Management estimates the useful lives of these fixed assets to be within 4 to 80 years. These are common life expectancies applied in the industries where the Group conducts its businesses. Changes in the expected level of usage and technological development could impact the economic useful lives and the residual values of these assets, and therefore future depreciation charges could be revised. Further details are disclosed in Notes 2k and 11.

Financial Assets and Liabilities

When the fair value of financial assets and liabilities cannot be derived from active markets, their fair value are determined using verifiable objective evidences. The amount of changes in fair values would differ if the Group utilized different valuation methodology. Any changes in fair values of these financial assets and liabilities would affect directly the Group's consolidated profit or loss and other comprehensive income. Further details are disclosed in Note 31.

Income Tax

Significant judgment is involved in determining the provision for corporate income tax. There are certain transactions and computation for which the ultimate tax determination is uncertain during the ordinary course of business. The Group recognizes liabilities for expected corporate income tax issues based on estimates of whether additional corporate income tax will be due.

**PT SOECHI LINES TBK DAN ENTITAS ANAK  
CATATAN ATAS LAPORAN KEUANGAN  
KONSOLIDASIAN  
Tahun yang Berakhir pada Tanggal-tanggal  
31 Desember 2017 dan 2016  
(Disajikan Dalam Dolar AS, kecuali Dinyatakan Lain)**

**PT SOECHI LINES TBK AND SUBSIDIARIES  
NOTES TO THE CONSOLIDATED  
FINANCIAL STATEMENTS  
Years Ended  
December 31, 2017 and 2016  
(Expressed in US Dollar, unless Otherwise Stated)**

**3. SUMBER ESTIMASI KETIDAKPASTIAN  
(lanjutan)**

**Estimasi dan Asumsi (lanjutan)**

Realisasi dari Aset Pajak Tangguhan

Aset pajak tangguhan diakui atas seluruh rugi fiskal yang belum digunakan sepanjang besar kemungkinannya bahwa penghasilan kena pajak akan tersedia sehingga rugi fiskal tersebut dapat digunakan. Estimasi signifikan oleh manajemen disyaratkan dalam menentukan jumlah aset pajak tangguhan yang dapat diakui, berdasarkan saat penggunaan dan tingkat penghasilan kena pajak dan strategi perencanaan pajak masa depan.

Menilai Kontrak Konstruksi Berdasarkan Metode Persentase Penyelesaian

Penentuan persentase penyelesaian suatu kontrak konstruksi dalam tahap penyelesaian tergantung pada pertimbangan dan estimasi *engineer*. Walaupun asumsi Grup dianggap tepat dan wajar, namun perubahan signifikan pada kenyataannya atau perubahan signifikan dalam asumsi yang digunakan dapat berpengaruh secara signifikan terhadap pengakuan pendapatan Grup.

Akun laporan keuangan konsolidasian yang terkait dengan kontrak konstruksi telah diungkapkan dalam Catatan 33.

Penurunan Nilai Goodwill

Akuisisi bisnis tertentu oleh Grup menimbulkan *goodwill*. Sesuai PSAK No.22 (Revisi 2010), Kombinasi Bisnis, *goodwill* tidak diamortisasi dan diuji untuk penurunan nilai setiap tahunnya. Nilai tercatat *goodwill* Grup pada tanggal 31 Desember 2017 dan 2016 adalah sebesar AS\$286.921.

Pengujian penurunan nilai dilakukan apabila terdapat indikasi penurunan nilai. Dalam hal ini, *goodwill* diuji untuk penurunan nilai setiap tahunnya dan jika terdapat indikasi penurunan nilai. Manajemen harus menggunakan pertimbangan dalam mengestimasi nilai terpulihkan dan menentukan adanya indikasi penurunan nilai.

**3. SOURCE OF ESTIMATION UNCERTAINTY  
(continued)**

**Estimates and Assumptions (continued)**

Realizability of Deferred Tax Assets

Deferred tax assets are recognized for all unused tax losses to the extent that is probable that taxable income will be available against which the losses can be utilized. Significant management estimates are required to determine the amount of deferred tax assets that can be recognized, based upon the likely timing and the level of future taxable income together with future tax planning strategies.

Measuring Construction Contracts in Progress Measured at Percentage-of-Completion

The determination of percentage of completion of construction contracts in progress is dependent on the judgment and estimations of the engineers. While it is believed that the Group's assumptions are reasonable and appropriate, significant differences in actual experience or significant change in assumptions may materially affect the Group's revenue recognition.

The consolidated financial statement items related to construction contracts are disclosed in Note 33.

Goodwill Impairment

Certain business acquisitions of the Group have resulted in goodwill. Under PSAK No.22 (Revised 2010), Business Combinations, such goodwill is not amortized and subject to an annual impairment testing. The carrying amount of the Group's goodwill as of December 31, 2017 and 2016, amounted to USD286,921.

Impairment test is performed when certain impairment indicators are present. In the case of goodwill, such assets are subject to annual impairment test and whenever there is an indication that such assets may be impaired. Management has to use its judgement in estimating the recoverable value and determining if there is any indication of impairment.

**PT SOECHI LINES TBK DAN ENTITAS ANAK  
CATATAN ATAS LAPORAN KEUANGAN  
KONSOLIDASIAN  
Tahun yang Berakhir pada Tanggal-tanggal  
31 Desember 2017 dan 2016  
(Disajikan Dalam Dolar AS, kecuali Dinyatakan Lain)**

**PT SOECHI LINES TBK AND SUBSIDIARIES  
NOTES TO THE CONSOLIDATED  
FINANCIAL STATEMENTS  
Years Ended  
December 31, 2017 and 2016  
(Expressed in US Dollar, unless Otherwise Stated)**

**4. PENDIRIAN, AKUISISI DAN PENGHENTIAN  
ENTITAS ANAK**

**PT Sukses Osean Khatulistiwa Line (SOKL)**

Berdasarkan Akta Notaris Meissie Pholuan, S.H., No. 20 tanggal 15 Desember 2010, PT Sukses Osean Khatulistiwa Line, Entitas Anak, meningkatkan modal dasarnya dari Rp25.000.000.000 menjadi Rp200.000.000.000 serta meningkatkan modal ditempatkan dan disetor dari Rp20.000.000.000 menjadi Rp70.000.000.000. Peningkatan modal ditempatkan dan disetor sebesar Rp50.000.000.000 dilakukan dengan setoran tunai dari Perusahaan, sehingga kepemilikan Perusahaan di SOKL menjadi sebesar 71,43%. Perubahan Anggaran Dasar tersebut telah disetujui oleh Menteri Hukum dan Hak Asasi Manusia dalam Surat Keputusan No. AHU-02617.AH.01.02 Tahun 2011 tanggal 18 Januari 2011.

Sehubungan dengan akuisisi SOKL pada tahun 2010, transaksi akuisisi ini dicatat sebagai transaksi restrukturisasi entitas sepengendali. Dengan demikian, sesuai dengan PSAK No. 38 (Revisi 2004), "Akuntansi Restrukturisasi Entitas Sepengendali", akuisisi ini diperlakukan dengan metode penyatuan kepemilikan dan selisih antara harga perolehan dengan porsi nilai aset bersih SOKL yang diperoleh sebesar USD21.615.527 dicatat sebagai bagian dari akun "Selisih Nilai Transaksi Restrukturisasi Entitas Sepengendali" dan disajikan sebagai bagian dari "Tambah modal disetor" pada laporan posisi keuangan konsolidasian.

Berdasarkan Akta Notaris Yulia, S.H., No. 93 tanggal 18 Desember 2012, SOKL meningkatkan modal dasarnya dari Rp200.000.000.000 menjadi Rp680.000.000.000 serta meningkatkan modal ditempatkan dan disetor dari Rp70.000.000.000 menjadi Rp170.000.000.000. Peningkatan modal ditempatkan dan disetor sebesar Rp100.000.000.000 dilakukan dengan setoran tunai dari Perusahaan, sehingga kepemilikan Perusahaan di SOKL menjadi sebesar 99,80%. Perubahan Anggaran Dasar tersebut telah disetujui oleh Menteri Hukum dan Hak Asasi Manusia dalam Surat Keputusan No. AHU-65365.AH.01.02 Tahun 2012 tanggal 20 Desember 2012.

Sehubungan dengan akuisisi SOKL pada tahun 2012, transaksi akuisisi ini dicatat sebagai transaksi restrukturisasi entitas sepengendali. Dengan demikian, sesuai dengan PSAK No. 38 (Revisi 2004), "Akuntansi Restrukturisasi Entitas

**4. ESTABLISHMENTS, ACQUISITIONS AND  
DISSOLUTION OF SUBSIDIARIES**

**PT Sukses Osean Khatulistiwa Line (SOKL)**

Based on Notarial Deed No. 20 of Meissie Pholuan, S.H., dated December 15, 2010, PT Sukses Osean Khatulistiwa Line, a Subsidiary, increased the authorized capital from Rp25,000,000,000 to Rp200,000,000,000 and increased the issued and paid capital from Rp20,000,000,000 to Rp70,000,000,000. The increase in issued and paid capital of Rp50,000,000,000 was done through cash payment from the Company, therefore, the Company's ownership in SOKL become 71.43%. The amendment to the Articles of Association was approved by the Ministry of Law and Human Rights of the Republic of Indonesia as stated in Decree No. AHU-02617.AH.01.02 Tahun 2011 dated January 18, 2011.

In relation to the acquisition of SOKL in 2010, the acquisition transactions were considered as restructuring transaction between entities under common control. In accordance with PSAK No. 38 (Revised 2004), "Accounting for Restructuring Transactions of Entities Under Common Control", the acquisition was thus treated under the pooling of interest method and the difference between the cost and the portion of SOKL's net asset value acquired amounting to USD21,615,527 was recorded as part of "Difference in Value from Restructuring Transactions of Entities Under Common Control" account and presented as part of the "Additional paid-in capital" in the consolidated statements of financial position.

Based on Notarial Deed No. 93 of Yulia, S.H., dated December 18, 2012 SOKL increased the authorized capital from Rp200,000,000,000 to Rp680,000,000,000 and increased the issued and paid capital from Rp70,000,000,000 to Rp170,000,000,000. The increase in issued and paid capital of Rp100,000,000,000 was done through cash payment from the Company, therefore, the Company's ownership in SOKL become 99.80%. The amendment to the Articles of Association was approved by the Ministry of Law and Human Rights of the Republic of Indonesia as stated in Decree No. AHU-65365.AH.01.02 Tahun 2012 dated December 20, 2012.

In relation to the acquisition of SOKL in 2012, the acquisition transactions were considered as restructuring transaction between entities under common control. In accordance with PSAK No. 38 (Revised 2004), "Accounting for Restructuring

**PT SOECHI LINES TBK DAN ENTITAS ANAK  
CATATAN ATAS LAPORAN KEUANGAN  
KONSOLIDASIAN  
Tahun yang Berakhir pada Tanggal-tanggal  
31 Desember 2017 dan 2016  
(Disajikan Dalam Dolar AS, kecuali Dinyatakan Lain)**

**PT SOECHI LINES TBK AND SUBSIDIARIES  
NOTES TO THE CONSOLIDATED  
FINANCIAL STATEMENTS  
Years Ended  
December 31, 2017 and 2016  
(Expressed in US Dollar, unless Otherwise Stated)**

**4. PENDIRIAN, AKUISISI DAN PENGHENTIAN  
ENTITAS ANAK (lanjutan)**

**PT Sukses Osean Khatulistiwa Line (SOKL)  
(lanjutan)**

Sepengendali”, akuisisi ini diperlakukan dengan metode penyatuan kepemilikan dan selisih antara harga perolehan dengan porsi nilai aset bersih SOKL sebesar USD13.045.788 dicatat sebagai bagian dari akun “Selisih Nilai Transaksi Restrukturisasi Entitas Sepengendali” dan disajikan sebagai bagian dari “Tambahan modal disetor” pada laporan posisi keuangan konsolidasian.

**PT Armada Bumi Pratiwi Lines (ABPL)**

Berdasarkan Akta Notaris Yulia, S.H., No. 104 tanggal 19 Desember 2012, PT Armada Bumi Pratiwi Lines, Entitas Anak, meningkatkan modal dasarnya dari Rp25.000.000.000 menjadi Rp125.000.000.000 serta meningkatkan modal ditempatkan dan disetor dari Rp21.950.000.000 menjadi Rp31.950.000.000. Peningkatan modal ditempatkan dan disetor sebesar Rp10.000.000.000 dilakukan dengan setoran tunai dari Perusahaan, sehingga kepemilikan Perusahaan di ABPL menjadi sebesar 99,91%. Perubahan Anggaran Dasar tersebut telah disetujui oleh Menteri Hukum dan Hak Asasi Manusia dalam Surat Keputusan No. AHU-65633.AH.01.02 Tahun 2012 tanggal 21 Desember 2012.

Sehubungan dengan akuisisi ABPL, transaksi akuisisi ini dicatat sebagai transaksi restrukturisasi entitas sepengendali. Dengan demikian, sesuai dengan PSAK No. 38 (Revisi 2004), “Akuntansi Restrukturisasi Entitas Sepengendali”, akuisisi ini diperlakukan dengan metode penyatuan kepemilikan dan selisih antara harga perolehan dengan porsi nilai aset bersih ABPL yang diperoleh sebesar USD20.067.784 dicatat sebagai bagian dari akun “Selisih Nilai Transaksi Restrukturisasi Entitas Sepengendali” dan disajikan sebagai bagian dari “Tambahan modal disetor” pada laporan posisi keuangan konsolidasian.

**PT Inti Energi Line (IEL)**

Berdasarkan Akta Notaris Doddy Natadihardja, S.H., M.Kn., No 17 tanggal 30 Juni 2014, IEL meningkatkan modal dasarnya dari Rp120.000.000.000 menjadi Rp248.000.000.000 serta meningkatkan modal ditempatkan dan disetor

**4. ESTABLISHMENTS, ACQUISITIONS AND  
DISSOLUTION OF SUBSIDIARIES (continued)**

**PT Sukses Osean Khatulistiwa Line (SOKL)  
(continued)**

*Transactions of Entities Under Common Control”, the acquisition was thus treated under the pooling of interest method and the difference between the cost and the portion of SOKL’s net asset value acquired amounting to USD13,045,788 was recorded as part of “Difference in Value from Restructuring Transactions of Entities Under Common Control” account and presented as part of the “Additional paid-in capital” in the consolidated statements of financial position.*

**PT Armada Bumi Pratiwi Lines (ABPL)**

*Based on Notarial Deed No. 104 of Yulia, S.H., dated December 19, 2012, PT Armada Bumi Pratiwi Lines, a Subsidiary, increased the authorized capital from Rp25,000,000,000 to Rp125,000,000,000 and increased the issued and paid capital from Rp21,950,000,000 to Rp31,950,000,000. The increase in issued and paid capital of Rp10,000,000,000 was done through cash payment from the Company, therefore, the Company’s ownership in IEL become 99.91%. The amendment to the Articles of Association was approved by the Ministry of Law and Human Rights of the Republic of Indonesia as stated in Decree No. AHU-65633.AH.01.02 Tahun 2012 dated December 21, 2012.*

*In relation to the acquisition of ABPL, the acquisition transactions were considered as restructuring transaction between entities under common control. In accordance with PSAK No. 38 (Revised 2004), “Accounting for Restructuring Transactions of Entities Under Common Control”, the acquisition was thus treated under the pooling of interest method and the difference between the cost and the portion of ABPL’s net asset value acquired amounting to USD20,067,784 was recorded as part of “Difference in Value from Restructuring Transactions of Entities Under Common Control” account and presented as part of the “Additional paid-in capital” in the consolidated statements of financial position.*

**PT Inti Energi Line (IEL)**

*Based on Notarial Deed No. 17 of Doddy Natadihardja, S.H., M.Kn., dated June 30, 2014, IEL increased its authorized capital from Rp120,000,000,000 to Rp248,000,000,000 and increased its issued and fully paid capital from*

**PT SOECHI LINES TBK DAN ENTITAS ANAK  
CATATAN ATAS LAPORAN KEUANGAN  
KONSOLIDASIAN  
Tahun yang Berakhir pada Tanggal-tanggal  
31 Desember 2017 dan 2016  
(Disajikan Dalam Dolar AS, kecuali Dinyatakan Lain)**

**PT SOECHI LINES TBK AND SUBSIDIARIES  
NOTES TO THE CONSOLIDATED  
FINANCIAL STATEMENTS  
Years Ended  
December 31, 2017 and 2016  
(Expressed in US Dollar, unless Otherwise Stated)**

**4. PENDIRIAN, AKUISISI DAN PENGHENTIAN  
ENTITAS ANAK (lanjutan)**

**PT Inti Energi Line (IEL) (lanjutan)**

dari Rp32.200.000.000 menjadi Rp62.200.000.000. Peningkatan modal ditempatkan dan disetor sebesar Rp30.000.000.000 seluruhnya dilakukan dengan konversi utang IEL kepada Perusahaan, sehingga kepemilikan Perusahaan di IEL menjadi sebesar 99,93% dan kepemilikan pemegang saham lainnya turun menjadi 0,07%. Transaksi ini juga menyebabkan selisih sebesar AS\$3.938 yang diperlakukan sebagai "Selisih Nilai Transaksi Restrukturisasi Entitas Sepengendali" dan dicatat sebagai bagian dari "Tambahan modal disetor" dalam laporan posisi keuangan konsolidasian.

**PT Putra Utama Line (PUL)**

Berdasarkan Akta Notaris Doddy Natadihardja, S.H., M.Kn., No 20 tanggal 30 Juni 2014, PUL meningkatkan modal dasarnya dari Rp64.000.000.000 menjadi Rp304.000.000.000 serta meningkatkan modal ditempatkan dan disetor dari Rp16.000.000.000 menjadi Rp76.000.000.000.

Peningkatan modal ditempatkan dan disetor sebesar Rp60.000.000.000 seluruhnya dilakukan dengan konversi utang PUL kepada Perusahaan, sehingga kepemilikan Perusahaan di PUL menjadi sebesar 99,99% dan kepemilikan pemegang saham lainnya turun menjadi 0,01%. Transaksi ini juga menyebabkan selisih sebesar AS\$5.621 yang diperlakukan sebagai "Selisih Nilai Transaksi Restrukturisasi Entitas Sepengendali" dan dicatat sebagai bagian dari "Tambahan modal disetor" dalam laporan posisi keuangan konsolidasian.

**PT Armada Maritime Offshore (AMO)**

Berdasarkan Akta Notaris Doddy Natadihardja, S.H., M.Kn., No 18 tanggal 30 Juni 2014, AMO meningkatkan modal dasarnya dari Rp1.000.000.000 menjadi Rp26.000.000.000 serta meningkatkan modal ditempatkan dan disetor dari Rp500.000.000 menjadi Rp6.500.000.000. Peningkatan modal ditempatkan dan disetor sebesar Rp6.000.000.000 seluruhnya dilakukan dengan konversi utang AMO kepada Perusahaan, sehingga kepemilikan Perusahaan di PUL menjadi sebesar 99,98% dan kepemilikan pemegang saham lainnya turun menjadi 0,02%. Transaksi ini juga menyebabkan selisih sebesar AS\$14.838 yang diperlakukan sebagai "Selisih Nilai Transaksi Restrukturisasi Entitas Sepengendali" dan dicatat sebagai bagian dari "Tambahan modal disetor" dalam laporan posisi keuangan konsolidasian.

**4. ESTABLISHMENTS, ACQUISITIONS AND  
DISSOLUTION OF SUBSIDIARIES (continued)**

**PT Inti Energi Line (IEL) (continued)**

Rp32,200,000,000 to Rp62,200,000,000. The increase in issued and fully paid capital of Rp30,000,000,000 was made through conversion of IEL's payable to the Company, therefore, the Company's ownership in IEL increased to 99.93% and other shareholders become 0.07%. This transaction also resulted to a difference amounting to USD3,938 which was recognized as "Difference in Value from Restructuring Transactions of Entities Under Common Control" and recorded as part of "Additional paid-in capital" in the consolidated statements of financial position.

**PT Putra Utama Line (PUL)**

Based on Notarial Deed No. 20 of Doddy Natadihardja, S.H., M.Kn., dated June 30, 2014, PUL increased its authorized capital from Rp64,000,000,000 to Rp304,000,000,000 and increased its issued and fully paid capital from Rp16,000,000,000 to Rp76,000,000,000.

The increase in issued and fully paid capital of Rp60,000,000,000 was made through conversion of PUL's payable to the Company, therefore, the Company's ownership in PUL increased to 99.99% and other shareholders become 0.01%. This transaction also resulted to a difference amounting to USD5,621 which was recognized as "Difference in Value from Restructuring Transactions of Entities Under Common Control" and recorded as part of "Additional paid-in capital" in the consolidated statements of financial position.

**PT Armada Maritime Offshore (AMO)**

Based on Notarial Deed No. 18 of Doddy Natadihardja, S.H., M.Kn., dated June 30, 2014, AMO increased its authorized capital from Rp1,000,000,000 to Rp26,000,000,000 and increased its issued and fully paid capital from Rp500,000,000 to Rp6,500,000,000. The increase in issued and fully paid capital of Rp6,000,000,000 was made through conversion of AMO's payable to the Company, therefore, the Company's ownership in AMO increased to 99.98% and other shareholders become 0.02%. This transaction also resulted to a difference amounting to USD14,838 which was recognized as "Difference in Value from Restructuring Transactions of Entities Under Common Control" and recorded as part of "Additional paid-in capital" in the consolidated statements of financial position.

**PT SOECHI LINES TBK DAN ENTITAS ANAK  
CATATAN ATAS LAPORAN KEUANGAN  
KONSOLIDASIAN  
Tahun yang Berakhir pada Tanggal-tanggal  
31 Desember 2017 dan 2016  
(Disajikan Dalam Dolar AS, kecuali Dinyatakan Lain)**

**PT SOECHI LINES TBK AND SUBSIDIARIES  
NOTES TO THE CONSOLIDATED  
FINANCIAL STATEMENTS  
Years Ended  
December 31, 2017 and 2016  
(Expressed in US Dollar, unless Otherwise Stated)**

**4. PENDIRIAN, AKUISISI DAN PENGHENTIAN  
ENTITAS ANAK (lanjutan)**

**PT Sukses Maritime Line (SML)**

Berdasarkan Akta Notaris Doddy Natadihardja, S.H., M.Kn., No 21 tanggal 30 Juni 2014, SML meningkatkan modal dasarnya dari Rp1.000.000.000 menjadi Rp98.000.000.000 serta meningkatkan modal ditempatkan dan disetor dari Rp500.000.000 menjadi Rp24.500.000.000. Peningkatan modal ditempatkan dan disetor sebesar Rp24.000.000.000 seluruhnya dilakukan dengan konversi utang SML kepada Perusahaan, sehingga kepemilikan Perusahaan di SML menjadi sebesar 99,99% dan kepemilikan pemegang saham lainnya turun menjadi 0,01%. Transaksi ini juga menyebabkan selisih sebesar AS\$4.128 yang diperlakukan sebagai "Selisih Nilai Transaksi Restrukturisasi Entitas Sepengendali" dan dicatat sebagai bagian dari "Tambahan modal disetor" dalam laporan posisi keuangan konsolidasian.

**PT Selaras Pratama Utama (SPU)**

Berdasarkan Akta Notaris Doddy Natadihardja, S.H., M.Kn., No. 6 tanggal 9 Oktober 2014, Perusahaan, Pieters Adyana Utomo dan Barli Hasan mendirikan SPU. Akta Pendirian ini telah mendapat pengesahan dari Menteri Hukum dan Hak Asasi Manusia Republik Indonesia dengan Surat Keputusan No. AHU-29622.40.10.2014 tanggal 15 Oktober 2014.

Kepemilikan Perusahaan pada SPU adalah sebesar 99,93% atau senilai AS\$123.152 dari total modal yang disetor penuh.

**Soechi Capital BV (SC) dan Entitas Anak**

Pada tanggal 3 Juni 2015, Perusahaan mendirikan Soechi Capital BV (SC), yang berkedudukan di negara Belanda. Kepemilikan Perusahaan pada SC adalah sebesar 100,00% atau senilai AS\$1 dari total modal yang disetor penuh.

Pada tanggal 4 Juni 2015, SC mendirikan Soechi International BV (SI), yang dimiliki penuh oleh SC dan berkedudukan di Belanda. Kepemilikan SC pada SI adalah sebesar 100,00% atau senilai AS\$1 dari total modal yang disetor penuh.

**4. ESTABLISHMENTS, ACQUISITIONS AND  
DISSOLUTION OF SUBSIDIARIES (continued)**

**PT Sukses Maritime Line (SML)**

Based on Notarial Deed No. 21 of Doddy Natadihardja, S.H., M.Kn., dated June 30, 2014, SML increased its authorized capital from Rp1,000,000,000 to Rp98,000,000,000 and increased its issued and fully paid capital from Rp500,000,000 to Rp24,500,000,000. The increase in issued and fully paid capital of Rp24,000,000,000 was made through conversion of SML's payable to the Company, therefore, the Company's ownership in SML increased to 99.99% and other shareholders become 0.01%. This transaction also resulted to a difference amounting to USD4,128 which was recognized as "Difference in Value from Restructuring Transactions of Entities Under Common Control" and recorded as part of "Additional paid-in capital" in the consolidated statements of financial position.

**PT Selaras Pratama Utama (SPU)**

Based on the Notarial Deed No. 6 of Doddy Natadihardja, S.H., M.Kn., dated October 9, 2014, the Company, Pieters Adyana Utomo and Barli Hasan established SPU. The Deed of Establishment was approved by the Ministry of Law and Human Rights of the Republic of Indonesia in its Decision Letter No. AHU-29622.40.10.2014, dated October 15, 2014.

The Company's ownership in SPU amounted to USD123,152 or equivalent to 99.93% from total fully paid shares.

**Soechi Capital BV (SC) and Subsidiary**

On June 3, 2015, the Company established Soechi Capital BV (SC), which was incorporated in Netherlands. The Company's ownership in SC amounted to USD1 or equivalent to 100.00% from total fully paid shares.

On June 4, 2015, SC established Soechi International BV (SI), which was wholly owned by SC and was incorporated in Netherlands. The SC's ownership in SI amounted to USD1 or equivalent to 100.00% from total fully paid shares.



**PT SOECHI LINES TBK DAN ENTITAS ANAK  
CATATAN ATAS LAPORAN KEUANGAN  
KONSOLIDASIAN  
Tahun yang Berakhir pada Tanggal-tanggal  
31 Desember 2017 dan 2016  
(Disajikan Dalam Dolar AS, kecuali Dinyatakan Lain)**

**PT SOECHI LINES TBK AND SUBSIDIARIES  
NOTES TO THE CONSOLIDATED  
FINANCIAL STATEMENTS  
Years Ended  
December 31, 2017 and 2016  
(Expressed in US Dollar, unless Otherwise Stated)**

**4. PENDIRIAN, AKUISISI DAN PENGHENTIAN  
ENTITAS ANAK (lanjutan)**

**Soechi Capital BV (SC) dan Entitas Anak  
(lanjutan)**

Pada tanggal 28 September 2016, SC dan SI, telah dihentikan dari registrasi Perusahaan Republik Belanda dan telah dibubarkan sejak tanggal tersebut. Seluruh aset dan liabilitas SC dan SI telah ditransfer kepada Perusahaan.

**PT Symbio Lintas Energi (SLE)**

Berdasarkan Akta Pernyataan Keputusan Pemegang Saham Notaris Jose Dima Satria, S.H., M.Kn. No. 40 tanggal 29 Oktober 2015, PT Sukses Maritime Line (SML) membeli sebagian saham SLE yang dimiliki oleh Tuan Teja Kusuma dan Tuan Erwin Sudarsono (Alm.), sejumlah 9.350 saham dengan harga beli yang sama dengan nilai nominal saham, sebesar Rp9.350.000.000 (setara dengan AS\$689.426). Kepemilikan SML di SLE sebesar 85%.

Akuisisi SLE ini dicatat dengan menggunakan metode akuisisi, dimana harga perolehan dialokasikan ke nilai wajar aset teridentifikasi yang diperoleh dari liabilitas yang diambil alih.

Berdasarkan Akta Notaris Herdardjo, S.H., No. 01 tanggal 1 Februari 2016, SLE meningkatkan modal dasarnya dari Rp11.000.000.000 menjadi Rp50.000.000.000 serta meningkatkan modal ditempatkan dan disetor dari Rp11.000.000.000 menjadi Rp12.500.000.000. Peningkatan modal ditempatkan dan disetor sebesar Rp1.275.000.000 (setara dengan AS\$91.839) dilakukan oleh SML. Kepemilikan SML di SLE tidak mengalami perubahan yaitu sebesar 85%.

**PT Lintas Samudra Maritim (LSM)**

Berdasarkan Akta Notaris Henny, S.H., M.Kn., No. 1 tanggal 8 April 2016, Perusahaan, Barli Hasan, Pieters Adyana Utomo dan Johannes Utomo mendirikan LSM. Akta Pendirian ini telah mendapat pengesahan dari Menteri Hukum dan Hak Asasi Manusia Republik Indonesia dengan Surat Keputusan No. AHU-0018474.AH.01.01.Tahun 2016 tanggal 11 April 2016.

Kepemilikan Perusahaan pada LSM adalah sebesar 99,98% atau senilai AS\$943.811 dari total modal yang disetor penuh.

**4. ESTABLISHMENTS, ACQUISITIONS AND  
DISSOLUTION OF SUBSIDIARIES (continued)**

**Soechi Capital BV (SC) and Subsidiary  
(continued)**

On September 28, 2016, SC and SI, were struck off from the register of Companies of the Republic of Netherlands and have been dissolved from that date. All the assets and liabilities of SC and SI have been transferred to the Company.

**PT Symbio Lintas Energi (SLE)**

Based on Shareholders Decision notarized by Notarial Deed No. 40 of Jose Dima Satria, S.H., M.Kn. dated October 29, 2015, PT Sukses Maritime Line (SML) acquired 9,350 SLE shares owned by Mr. Teja Kusuma and Tuan Erwin Sudarsono (Alm.), with a purchase price equal to the par of value shares amounting to Rp9,350,000,000 (equivalent to USD689,426). SML's ownership in SLE is 85%.

The acquisition of SLE is accounted using the acquisition method, whereby costs are allocated to the fair value of identifiable assets acquired and liabilities assumed.

Based on Notarial Deed No. 01 of Herdardjo, S.H., dated February 1, 2016, SLE increased its authorized capital from Rp11,000,000,000 to Rp50,000,000,000 and increased its issued and fully paid capital from Rp11,000,000,000 to Rp12,500,000,000. The increase in issued and fully paid capital of Rp1,275,000,000 (equivalent to USD91,839) was made by SML. SML's ownership in SLE remained at 85%.

**PT Lintas Samudra Maritim (LSM)**

Based on the Notarial Deed No. 1 of Henny, S.H., M.Kn., dated April 8, 2016, the Company, Barli Hasan, Pieters Adyana Utomo and Johannes Utomo established LSM. The Deed of Establishment was approved by the Ministry of Law and Human Rights of the Republic of Indonesia in its Decision Letter No. AHU-0018474.AH.01.01.Tahun 2016, dated April 11, 2016.

The Company's ownership in LSM amounted to USD943,811 or equivalent to 99.98% from total fully paid shares.

**PT SOECHI LINES TBK DAN ENTITAS ANAK  
CATATAN ATAS LAPORAN KEUANGAN  
KONSOLIDASIAN  
Tahun yang Berakhir pada Tanggal-tanggal  
31 Desember 2017 dan 2016  
(Disajikan Dalam Dolar AS, kecuali Dinyatakan Lain)**

**PT SOECHI LINES TBK AND SUBSIDIARIES  
NOTES TO THE CONSOLIDATED  
FINANCIAL STATEMENTS  
Years Ended  
December 31, 2017 and 2016  
(Expressed in US Dollar, unless Otherwise Stated)**

**4. PENDIRIAN, AKUISISI DAN PENGHENTIAN  
ENTITAS ANAK (lanjutan)**

**Success International Marine Pte. Ltd. (SIM) dan  
Entitas Anak**

Pada tanggal 1 Juni 2012, Perusahaan dan Johannes Utomo, pihak berelasi, mendirikan Success International Marine Pte. Ltd. (SIM), sebuah kantor perwakilan pelayaran asing yang berkedudukan di negara Singapura. Kepemilikan Perusahaan pada SIM adalah sebesar 99,99% atau senilai USD500.000 dari total modal yang disetor penuh.

Pada tanggal 18 Juni 2014, Success Pegasus XXXVI, S.A. (SP), entitas anak dari SIM, telah dihentikan dari registrasi Perusahaan Republik Singapura dan telah dibubarkan sejak tanggal tersebut. Seluruh aset dan liabilitas SP telah ditransfer kepada SIM.

Pada tanggal 17 Mei 2016, SIM mendirikan Success Marine Offshore Pte. Ltd. (SMO), yang berkedudukan di negara Singapura. Kepemilikan SIM pada SMO adalah sebesar 100,00% atau senilai AS\$10.000 dari total modal yang disetor penuh.

Pada tanggal 9 Desember 2016, Success Marlina XXXIII, S.A. (SM) entitas anak dari SIM, telah dihentikan dari registrasi Perusahaan Republik Panama dan telah dibubarkan sejak tanggal tersebut. Seluruh aset dan liabilitas SM telah ditransfer kepada SIM.

Pada tanggal 6 September 2017, Success Marlina Pte. Ltd., entitas anak dari SIM, telah dihentikan dari registrasi Perusahaan Republik Singapura dan telah dibubarkan sejak tanggal tersebut. Seluruh aset dan liabilitas Success Marlina Pte. Ltd. telah ditransfer kepada SIM.

**PT Multi Ocean Shipyard (MOS)**

Berdasarkan Akta Notaris Doddy Natadihardja, S.H., M.Kn., No 19 tanggal 30 Juni 2014, MOS meningkatkan modal dasarnya dari Rp1.200.000.000.000 menjadi Rp1.680.000.000.000 serta meningkatkan modal ditempatkan dan disetor dari Rp300.000.000.000

**4. ESTABLISHMENTS, ACQUISITIONS AND  
DISSOLUTION OF SUBSIDIARIES (continued)**

**Success International Marine Pte. Ltd. (SIM) and  
Subsidiaries**

On June 1, 2012, the Company and Johannes Utomo, a related party, established Success International Marine Pte. Ltd. (SIM), a representative office of foreign shipping lines which incorporated in country of Singapore. The Company's ownership at SIM is 99.99% or amounting to USD500,000 from the total paid in capital.

On June 18, 2014, Success Pegasus XXXVI, S.A. (SP), a subsidiary of SIM, was struck off from the register of Companies of the Republic of Singapore and has been dissolved from that date. All the assets and liabilities of SP have been transferred to SIM.

On May 17, 2016, SIM established Success Marine Offshore Pte. Ltd. (SMO), which was incorporated in Singapore. The SIM's ownership in SMO amounted to USD10,000 or equivalent to 100.00% from total fully paid shares.

On December 9, 2016, Success Marlina XXXIII, S.A. (SM), a subsidiary of SIM, was struck off from the register of Companies of the Republic of Panama and has been dissolved from that date. All the assets and liabilities of SM have been transferred to SIM.

On September 6, 2017, Success Marlina Pte. Ltd., a subsidiary of SIM, was struck off from the register of Companies of the Republic of Singapore and has been dissolved from that date. All the assets and liabilities of Success Marlina Pte. Ltd. have been transferred to SIM.

**PT Multi Ocean Shipyard (MOS)**

Based on Notarial Deed No. 19 of Doddy Natadihardja, S.H., M.Kn., dated June 30, 2014, MOS increased its authorized capital from Rp1,200,000,000,000 to Rp1,680,000,000,000 and increased its issued and fully paid capital from Rp300,000,000,000 to Rp420,000,000,000. The

**PT SOECHI LINES TBK DAN ENTITAS ANAK  
CATATAN ATAS LAPORAN KEUANGAN  
KONSOLIDASIAN  
Tahun yang Berakhir pada Tanggal-tanggal  
31 Desember 2017 dan 2016  
(Disajikan Dalam Dolar AS, kecuali Dinyatakan Lain)**

**PT SOECHI LINES TBK AND SUBSIDIARIES  
NOTES TO THE CONSOLIDATED  
FINANCIAL STATEMENTS  
Years Ended  
December 31, 2017 and 2016  
(Expressed in US Dollar, unless Otherwise Stated)**

**4. PENDIRIAN, AKUISISI DAN PENGHENTIAN  
ENTITAS ANAK (lanjutan)**

**PT Multi Ocean Shipyard (MOS) (lanjutan)**

menjadi Rp420.000.000.000. Peningkatan modal ditempatkan dan disetor sebesar Rp120.000.000.000 seluruhnya dilakukan dengan konversi utang MOS kepada Perusahaan. Setelah peningkatan modal disetor tersebut, kepemilikan Perusahaan di MOS tetap sebesar 99,99%. Transaksi ini juga menyebabkan selisih sebesar AS\$503 yang diperlakukan sebagai "Selisih Nilai Transaksi Restrukturisasi Entitas Sepengendali" dan dicatat sebagai bagian dari "Tambahan modal disetor" dalam laporan posisi keuangan konsolidasian.

Berdasarkan Akta Notaris Vici Lestari, S.H., M.Kn., No. 02 tanggal 24 Desember 2016, MOS meningkatkan modal ditempatkan dan disetor penuh dari Rp420.000.000.000 menjadi Rp840.000.000.000. Peningkatan modal ditempatkan dan disetor sebesar Rp420.000.000.000 (setara dengan AS\$31.217.482) seluruhnya dilakukan dengan konversi utang MOS kepada Perusahaan. Transaksi ini juga menyebabkan selisih sebesar AS\$1.273 yang diperlakukan sebagai "Selisih Nilai Transaksi Restrukturisasi Entitas Sepengendali" dan dicatat sebagai bagian dari "Tambahan modal disetor" dalam laporan posisi keuangan konsolidasian.

**Soechi Capital Pte Ltd (SCPL) dan Entitas Anak**

Pada tanggal 26 April 2017, Perusahaan mendirikan Soechi Capital Pte. Ltd. (SCPL), yang berkedudukan di negara Singapura. Kepemilikan Perusahaan pada SCPL adalah senilai AS\$1 atau sebesar 100% dari total modal yang disetor penuh.

Pada tanggal 2 Mei 2017, Soechi Capital Pte. Ltd. (SCPL) mendirikan Soechi International Pte. Ltd. (SIPL), yang berkedudukan di Singapura. Kepemilikan SCPL pada SIPL adalah senilai AS\$1 atau sebesar 100% dari total modal yang disetor penuh.

**5. KAS DAN SETARA KAS**

Akun ini terdiri dari:

	2017	2016	
Kas			
Rupiah	469.557	530.985	Cash on hand
Dolar AS	96.741	196.782	Rupiah
			US Dollar
Sub-total	566.298	727.767	Sub-total

**4. ESTABLISHMENTS, ACQUISITIONS AND  
DISSOLUTION OF SUBSIDIARIES (continued)**

**PT Multi Ocean Shipyard (MOS) (continued)**

increase in issued and fully paid capital of Rp120,000,000,000 was made through conversion of MOS's payable to the Company. After increasing of paid-in capital, the Company's ownership in MOS remained at 99.99%. This transaction also resulted to a difference amounting to USD503 which was recognized as "Difference in Value from Restructuring Transactions of Entities Under Common Control" and recorded as part of "Additional paid-in capital" in the consolidated statements of financial position.

Based on Notarial Deed No. 02 of Vici Lestari, S.H., M.Kn., dated December 24, 2016, MOS increased its issued and fully paid capital from Rp420,000,000,000 to Rp840,000,000,000. The increase in issued and fully paid capital of Rp420,000,000,000 (equivalent to USD31,217,482) was made through conversion of MOS's payable to the Company. This transaction also resulted to a difference amounting to USD1,273 which was recognized as "Difference in Value from Restructuring Transactions of Entities Under Common Control" and recorded as part of "Additional paid-in capital" in the consolidated statements of financial position.

**Soechi Capital Pte Ltd (SCPL) and Subsidiary**

On April 26, 2017, the Company established Soechi Capital Pte. Ltd. (SCPL), which was incorporated in Singapore. The Company's ownership in SCPL amounted to USD1 or equivalent to 100% from total fully paid shares.

On May 2, 2017, Soechi Capital Pte. Ltd. (SCPL) established Soechi International Pte. Ltd. (SIPL), which was incorporated in Singapore. The SCPL's ownership in SIPL amounted to USD1 or equivalent to 100% from total fully paid shares.

**5. CASH AND CASH EQUIVALENTS**

This account consists of:

**PT SOECHI LINES TBK DAN ENTITAS ANAK**  
**CATATAN ATAS LAPORAN KEUANGAN**  
**KONSOLIDASIAN**  
**Tahun yang Berakhir pada Tanggal-tanggal**  
**31 Desember 2017 dan 2016**  
**(Disajikan Dalam Dolar AS, kecuali Dinyatakan Lain)**

**PT SOECHI LINES TBK AND SUBSIDIARIES**  
**NOTES TO THE CONSOLIDATED**  
**FINANCIAL STATEMENTS**  
**Years Ended**  
**December 31, 2017 and 2016**  
**(Expressed in US Dollar, unless Otherwise Stated)**

**5. KAS DAN SETARA KAS (lanjutan)**

**5. CASH AND CASH EQUIVALENTS (continued)**

	2017	2016	
Bank			Cash in banks
<b>Pihak Ketiga</b>			<b>Third Parties</b>
<u>Rekening Rupiah</u>			<u>Rupiah accounts</u>
PT Bank OCBC NISP Tbk (2017: Rp11.900.095.443 dan 2016: Rp5.437.320.672)	878.365	404.683	PT Bank OCBC NISP Tbk (2017: Rp11,900,095,443 and 2016: Rp5,437,320,672)
PT Bank Mandiri (Persero) Tbk (2017: Rp7.917.047.358 dan 2016: Rp4.416.565.316)	584.370	328.711	PT Bank Mandiri (Persero) Tbk (2017: Rp7,917,047,358 and 2016: Rp4,416,565,316)
PT Bank CIMB Niaga Tbk (2017: Rp4.903.225.444 dan 2016: Rp2.122.888)	361.915	158	PT Bank CIMB Niaga Tbk (2017: Rp4,903,225,444 and 2016: Rp2,122,888)
PT Bank Central Asia Tbk (2017: Rp4.483.015.038 dan 2016: Rp2.850.574.265)	330.899	212.159	PT Bank Central Asia Tbk (2017: Rp4,483,015,038 and 2016: Rp2,850,574,265)
PT Bank Negara Indonesia (Persero) Tbk (2017: Rp8.201.958 dan 2016: Rp7.279.259)	605	542	PT Bank Negara Indonesia (Persero) Tbk (2017: Rp8,201,958 and 2016: Rp7,279,259)
PT Bank Rakyat Indonesia (Persero) Tbk (2017: Rp5.595.324 dan 2016: Rp2.310.992)	413	172	PT Bank Rakyat Indonesia (Persero) Tbk (2017: Rp5,595,324 and 2016: Rp2,310,992)
PT Bank Maybank Indonesia Tbk (2017: Rp5.127.792 dan 2016: Rp6.297.409)	378	469	PT Bank Maybank Indonesia Tbk (2017: Rp5,127,792 and 2016: Rp6,297,409)
PT Bank Artha Graha Internasional Tbk (2017: Rp3.664.261 dan 2016: Rp33.465.496)	270	2.491	PT Bank Artha Graha Internasional Tbk (2017: Rp3,664,261 and 2016: Rp33,465,496)
Standard Chartered Bank, Jakarta (2017: Rp1.640.043 dan 2016: Rp1.952.000)	121	145	Standard Chartered Bank, Jakarta (2017: Rp1,640,043 dan 2016: Rp1,952,000)
PT Bank Jasa Jakarta (2017 : Rp1.168.795 dan 2016 : Rp1.410.780)	86	105	PT Bank Jasa Jakarta (2017 : Rp1,168,795 and 2016: Rp1,410,780)
PT Bank Mayapada Internasional Tbk (2017: Rp1.057.085 dan 2016: Rp1.370.472)	78	102	PT Bank Mayapada Internasional Tbk (2017: Rp1,057,085 and 2016: Rp1,370,472)
PT Bank Sinarmas Tbk (2016: Rp21.994.732)	-	1.637	PT Bank Sinarmas Tbk (2016: Rp21,994,732)
PT Bank MNC Internasional Tbk (2016: Rp4.753.257)	-	354	PT Bank MNC Internasional Tbk (2016: Rp4,753,257)
<u>Rekening Dolar AS</u>			<u>US Dollar accounts</u>
PT Bank OCBC NISP Tbk	229.991	1.351.091	PT Bank OCBC NISP Tbk
PT Bank Mandiri (Persero) Tbk	161.233	219.903	PT Bank Mandiri (Persero) Tbk
PT Bank Central Asia Tbk	9.946	18.020	PT Bank Central Asia Tbk
Overseas - Chinese Banking Corporation Limited, Singapura	6.146	1.851	Overseas - Chinese Banking Corporation Limited, Singapore
PT Bank CIMB Niaga Tbk	5.803	6.008	PT Bank CIMB Niaga Tbk
PT Bank Maybank Indonesia Tbk	3.706	4.815	PT Bank Maybank Indonesia Tbk
DBS Bank Ltd, Singapura	3.463	3.709	DBS Bank Ltd, Singapore
CIMB Bank Berhad, Singapura	2.734	2.734	CIMB Bank Berhad, Singapore
PT Bank Negara Indonesia (Persero) Tbk	1.835	1.921	PT Bank Negara Indonesia (Persero) Tbk
PT Bank Artha Graha Internasional Tbk	1.194	8.486	PT Bank Artha Graha Internasional Tbk
Standard Chartered Bank, Jakarta	974	997	Standard Chartered Bank, Jakarta
PT Bank Sinarmas Tbk	-	1.600	PT Bank Sinarmas Tbk
PT Bank MNC Intenasional Tbk	-	1.373	PT Bank MNC Intenasional Tbk
Deutsche Bank AG, Singapura	-	944	Deutsche Bank AG, Singapore

**PT SOECHI LINES TBK DAN ENTITAS ANAK**  
**CATATAN ATAS LAPORAN KEUANGAN**  
**KONSOLIDASIAN**  
**Tahun yang Berakhir pada Tanggal-tanggal**  
**31 Desember 2017 dan 2016**  
**(Disajikan Dalam Dolar AS, kecuali Dinyatakan Lain)**

**PT SOECHI LINES TBK AND SUBSIDIARIES**  
**NOTES TO THE CONSOLIDATED**  
**FINANCIAL STATEMENTS**  
**Years Ended**  
**December 31, 2017 and 2016**  
**(Expressed in US Dollar, unless Otherwise Stated)**

**5. KAS DAN SETARA KAS (lanjutan)**

	2017	2016
<u>Rekening Dolar Singapura</u>		
PT Bank Mandiri (Persero) Tbk (2017: SGD37.258 dan 2016: SGD166.158)	27.868	114.996
OCBC, Ltd, Singapura (2017: SGD1.769 dan 2016: SGD2.722)	1.323	1.884
<u>Rekening Yen Jepang</u>		
PT Bank Mandiri (Persero) Tbk (2017: YEN140.061 dan 2016: YEN147.167)	1.243	1.264
<u>Rekening Euro</u>		
PT Bank Mandiri (Persero) Tbk (2017: EUR2.838 dan 2016: EUR1.123)	3.388	1.184
Deutsche Bank AG, Singapura (2016: EUR550)	-	580
Sub-total	2.618.347	2.695.088
Setara kas - Deposito berjangka <u>Rekening Dolar AS</u>		
PT Bank Mandiri (Persero) Tbk	-	285.726
<b>Total kas dan setara kas</b>	<b>3.184.645</b>	<b>3.708.581</b>

**5. CASH AND CASH EQUIVALENTS (continued)**

	2017	2016
<u>Singapore Dollar accounts</u>		
PT Bank Mandiri (Persero) Tbk (2017: SGD37,258 and 2016: SGD166,158)	27.868	114.996
OCBC, Ltd, Singapore (2017: SGD1,769 and 2016: SGD2,722)	1.323	1.884
<u>Japan Yen accounts</u>		
PT Bank Mandiri (Persero) Tbk (2017: YEN140,061 and 2016: YEN147,167)	1.243	1.264
<u>Euro accounts</u>		
PT Bank Mandiri (Persero) Tbk (2017: EUR2,838 and 2016: EUR1,123)	3.388	1.184
Deutsche Bank AG, Singapore 2016: EUR550)	-	580
Sub-total	2.618.347	2.695.088
Cash equivalents - Time Deposits <u>US Dollar accounts</u>		
PT Bank Mandiri (Persero) Tbk	-	285.726
<b>Total cash and cash equivalents</b>	<b>3.184.645</b>	<b>3.708.581</b>

Tingkat bunga tahunan deposito berjangka adalah sebagai berikut:

The annual interest rates of time deposits are as follows:

	2017	2016
<u>Rekening Dolar AS</u>		
PT Bank Mandiri (Persero) Tbk	-	0,25% - 5%

US Dollar account  
PT Bank Mandiri (Persero) Tbk

**6. KAS YANG DIBATASI PENGGUNAANNYA**

	2017	2016
<b>Pihak Ketiga</b>		
<u>Rekening Dolar AS</u>		
Standard Chartered Bank (Singapura) Ltd.	5.684.985	1.750.000
PT Bank Mandiri (Persero) Tbk	4.466.314	5.230.868
PT Bank OCBC NISP Tbk	873.401	1.184.713
CIMB Bank Berhad, Singapura	516.792	519.575
DBS Bank Ltd., Singapura	327.862	323.970
<u>Rekening Rupiah</u>		
PT Bank Mandiri (Persero) Tbk (2017: Rp106.230.000)	7.841	-
<b>Total</b>	<b>11.877.195</b>	<b>9.009.126</b>

**6. RESTRICTED CASH**

	2017	2016
<u>Third Parties</u>		
<u>US Dollar accounts</u>		
Standard Chartered Bank (Singapore) Ltd.	1.750.000	1.750.000
PT Bank Mandiri (Persero) Tbk	5.230.868	5.230.868
PT Bank OCBC NISP Tbk	1.184.713	1.184.713
CIMB Bank Berhad, Singapore	519.575	519.575
DBS Bank Ltd., Singapore	323.970	323.970
<u>Rupiah accounts</u>		
PT Bank Mandiri (Persero) Tbk (2017: Rp106,230,000)	7.841	-
<b>Total</b>	<b>9.009.126</b>	<b>9.009.126</b>

Kas yang dibatasi penggunaannya tersebut diatas ditujukan untuk jaminan fasilitas pinjaman jangka panjang Perusahaan, SOKL, MOS, IEL, ABPL, SPU, AMO, SML dan LSM dari bank yang sama (Catatan 20).

The restricted cash above was pledged as collateral for long-term loan facilities of the Company, SOKL, MOS, IEL, ABPL, SPU, AMO, SML and LSM from the same bank (Note 20).

**PT SOECHI LINES TBK DAN ENTITAS ANAK**  
**CATATAN ATAS LAPORAN KEUANGAN**  
**KONSOLIDASIAN**  
**Tahun yang Berakhir pada Tanggal-tanggal**  
**31 Desember 2017 dan 2016**  
**(Disajikan Dalam Dolar AS, kecuali Dinyatakan Lain)**

**PT SOECHI LINES TBK AND SUBSIDIARIES**  
**NOTES TO THE CONSOLIDATED**  
**FINANCIAL STATEMENTS**  
**Years Ended**  
**December 31, 2017 and 2016**  
**(Expressed in US Dollar, unless Otherwise Stated)**

**7. PIUTANG USAHA**

Rincian atas piutang usaha berdasarkan pelanggan adalah sebagai berikut:

	<u>2017</u>	<u>2016</u>
<b>Pihak ketiga</b>		
PT Pertamina (Persero)	4.397.459	6.090.354
Al-Iraqia Shipping Services and Oil Trading	788.405	-
CNOOC SES Ltd.	656.790	1.273.103
Camar Resources Canada, Inc.	578.482	607.041
Lain-lain (masing-masing dibawah AS\$400.000)	1.510.142	5.498.954
<b>Total</b>	<b>7.931.278</b>	<b>13.469.452</b>
Dikurangi dengan cadangan penurunan nilai piutang usaha	(407.411)	(618.375)
Pihak ketiga - neto	7.523.867	12.851.077
<b>Pihak-pihak berelasi (Catatan 19)</b>	<b>3.510.000</b>	<b>12.510.000</b>
<b>Neto</b>	<b>11.033.867</b>	<b>25.361.077</b>

**7. TRADE RECEIVABLES**

Details of trade receivables based on customers are as follows:

<b>Third parties</b>
PT Pertamina (Persero)
Al-Iraqia Shipping Services and Oil Trading
CNOOC SES Ltd.
Camar Resources Canada, Inc.
Others
(each below USD400,000)
<b>Total</b>
Less allowance for impairment of trade receivables
<b>Third parties - net</b>
<b>Related parties (Note 19)</b>
<b>Net</b>

Rincian piutang usaha berdasarkan mata uang adalah sebagai berikut:

	<u>2017</u>	<u>2016</u>
<b>Pihak ketiga</b>		
Dolar AS	4.879.460	10.416.037
Rupiah		
(2017: Rp38.717.225.999 dan 2016: Rp38.657.863.366)	2.857.782	2.877.185
Dolar Singapura		
(2017:SGD259.416 dan 2016:SGD254.634)	194.036	176.230
<b>Total</b>	<b>7.931.278</b>	<b>13.469.452</b>
Dikurangi dengan cadangan penurunan nilai piutang usaha	(407.411)	(618.375)
Pihak ketiga - neto	7.523.867	12.851.077
<b>Pihak-pihak berelasi</b>		
Dolar AS	3.510.000	12.510.000
<b>Neto</b>	<b>11.033.867</b>	<b>25.361.077</b>

The details of trade receivables based on currencies are as follows:

<b>Third parties</b>
US Dollar
Rupiah
(2017: Rp38,717,225,999 and 2016: Rp38,657,863,366)
Singapore Dollar
(2017: SGD259,416 and 2016: SGD254,634)
<b>Total</b>
Less allowance for impairment of trade receivables
<b>Third parties - net</b>
<b>Related parties</b>
US Dollar
<b>Net</b>

Pada tanggal 31 Desember 2017 dan 2016, piutang usaha milik SOKL, ABPL, PUL, AMO, IEL, MOS, SML dan SPU digunakan sebagai jaminan atas pinjaman bank yang diperoleh dari PT Bank Mandiri (Persero) Tbk, DBS Bank Ltd., Singapura dan Standard Chartered Bank, Singapura (Catatan 20).

As of December 31, 2017 and 2016, trade receivables of SOKL, ABPL, PUL, AMO, IEL, MOS, SML and SPU are pledged as collaterals to bank loans obtained from PT Bank Mandiri (Persero) Tbk, DBS Bank Ltd., Singapore and Standard Chartered Bank, Singapore (Note 20).

**PT SOECHI LINES TBK DAN ENTITAS ANAK**  
**CATATAN ATAS LAPORAN KEUANGAN**  
**KONSOLIDASIAN**  
**Tahun yang Berakhir pada Tanggal-tanggal**  
**31 Desember 2017 dan 2016**  
**(Disajikan Dalam Dolar AS, kecuali Dinyatakan Lain)**

**PT SOECHI LINES TBK AND SUBSIDIARIES**  
**NOTES TO THE CONSOLIDATED**  
**FINANCIAL STATEMENTS**  
**Years Ended**  
**December 31, 2017 and 2016**  
**(Expressed in US Dollar, unless Otherwise Stated)**

**7. PIUTANG USAHA (lanjutan)**

Analisa umur piutang usaha adalah sebagai berikut:

	<b>2017</b>	<b>2016</b>	
Belum jatuh tempo	5.396.062	9.237.127	<i>Not yet due</i>
Jatuh tempo:			<i>Due:</i>
Sampai dengan 30 hari	438.848	117.840	<i>Less than 30 days</i>
31 sampai 60 hari	479.941	3.807.699	<i>31 to 60 days</i>
61 sampai 90 hari	4.118	155.379	<i>61 to 90 days</i>
Lebih dari 90 hari	5.122.309	12.661.407	<i>More than 90 days</i>
Total	11.441.278	25.979.452	<i>Total</i>
Dikurangi cadangan penurunan nilai piutang usaha	(407.411)	(618.375)	<i>Less allowance for impairment of trade receivables</i>
<b>Neto</b>	<b>11.033.867</b>	<b>25.361.077</b>	<b>Net</b>

**7. TRADE RECEIVABLES (continued)**

The aging analysis of trade receivables are as follows:

Mutasi cadangan penurunan nilai piutang usaha adalah sebagai berikut:

	<b>2017</b>	<b>2016</b>	
Saldo awal	618.375	976.883	<i>Beginning balance</i>
Perubahan selama tahun berjalan			<i>Change during the year</i>
Penambahan cadangan	256.330	254.376	<i>Additional provision</i>
Penghapusan	(467.294)	(613.319)	<i>Write off</i>
Selisih kurs	-	435	<i>Foreign currency difference</i>
<b>Saldo akhir</b>	<b>407.411</b>	<b>618.375</b>	<b>Ending balance</b>

The changes in allowance for impairment of trade receivables are as follows:

Manajemen Grup berpendapat bahwa cadangan kerugian penurunan nilai adalah cukup untuk menutupi kemungkinan atas tidak tertagihnya piutang usaha.

The management of the Group believes that the allowance for impairment losses is adequate to cover any loss from uncollectible accounts.

**8. PERSEDIAAN**

Akun ini terdiri dari:

	<b>2017</b>	<b>2016</b>	
Bahan bakar	3.083.236	2.423.075	<i>Fuel</i>
Kawat las	31.696	123.956	<i>Welding wire</i>
<b>Total</b>	<b>3.114.932</b>	<b>2.547.031</b>	<b>Total</b>

**8. INVENTORIES**

This account consists of:

Manajemen Grup berpendapat bahwa nilai tercatat persediaan tersebut di atas tidak melebihi nilai realisasi netonya, sehingga tidak diperlukan penyisihan untuk menyesuaikan nilai tercatat persediaan ke nilai realisasi netonya pada tanggal 31 Desember 2017 dan 2016.

The Group's management believes that the carrying value of inventories above does not exceed the net realizable value, therefore allowance to adjust the carrying value of inventory to its net realizable value as of December 31, 2017 and 2016 is not required.

**PT SOECHI LINES TBK DAN ENTITAS ANAK**  
**CATATAN ATAS LAPORAN KEUANGAN**  
**KONSOLIDASIAN**  
**Tahun yang Berakhir pada Tanggal-tanggal**  
**31 Desember 2017 dan 2016**  
**(Disajikan Dalam Dolar AS, kecuali Dinyatakan Lain)**

**PT SOECHI LINES TBK AND SUBSIDIARIES**  
**NOTES TO THE CONSOLIDATED**  
**FINANCIAL STATEMENTS**  
**Years Ended**  
**December 31, 2017 and 2016**  
**(Expressed in US Dollar, unless Otherwise Stated)**

**9. UANG MUKA DAN BEBAN DIBAYAR DIMUKA**

Akun ini terdiri dari:

	2017	2016
Uang muka pembelian	5.110.208	7.148.344
Asuransi dibayar dimuka	304.654	39.735
Lain-lain	85.460	121.080
<b>Total</b>	<b>5.500.322</b>	<b>7.309.159</b>

Uang muka pembelian kepada pemasok merupakan uang muka pembelian barang dan jasa untuk kegiatan operasional Grup.

**9. ADVANCES AND PREPAID EXPENSES**

This account consists of:

	2017	2016
Advances to suppliers	5.110.208	7.148.344
Prepaid insurances	304.654	39.735
Others	85.460	121.080
<b>Total</b>	<b>5.500.322</b>	<b>7.309.159</b>

Advances to suppliers represent advance payment for purchases of goods and services for the Group's normal operating activity.

**10. PENDAPATAN YANG MASIH HARUS DITAGIH**

Akun ini terdiri dari:

	2017	2016
PT Pertamina (Persero)	3.678.096	1.624.846
ConocoPhillips (Grissik) Ltd.	677.040	523.900
Mansel Pte. Ltd.	676.842	-
Camars Resources Canada, Inc.	579.500	310.000
PT PLN (Persero) KIT Sumbagut	409.683	120.370
PT Pertamina Patra Niaga	378.451	377.693
Trafigura Maritime Logistics Pte Ltd., Singapore	-	488.455
Lain-lain (masing-masing AS\$300.000)	401.798	258.335
Sub total	6.801.410	3.703.599
<b>Pihak berelasi (Catatan 19)</b>	<b>319.550</b>	<b>-</b>
<b>Total</b>	<b>7.120.960</b>	<b>3.703.599</b>

**11. ASET TETAP**

**11. FIXED ASSETS**

31 Desember/December 31, 2017

	Saldo Awal/ Beginning Balance	Penambahan/ Additions	Pengurangan/ Deductions	Reklasifikasi/ Reclassifications	Saldo Akhir/ Ending Balance	
<b>Biaya perolehan</b>						<b>Acquisition cost</b>
<u>Kepemilikan langsung</u>						<u>Direct ownership</u>
Tanah	15.534.291	-	-	-	15.534.291	Land
Pengembangan lahan	80.478.134	-	-	-	80.478.134	Land improvement
Bangunan	10.984.749	-	-	-	10.984.749	Buildings
Kapal	356.174.508	26.017.064	-	-	382.191.572	Vessels
Perlengkapan kapal	3.064.683	327.974	-	-	3.392.657	Vessel supplies
Mesin	7.995.686	1.010.993	-	648.858	9.655.537	Machineries
Kendaraan	3.127.214	21.526	-	683.646	3.832.386	Vehicles
Peralatan kantor dan galangan	3.553.869	254.551	-	-	3.808.420	Office and shipyard equipment
Peralatan bengkel	382.123	-	-	-	382.123	Workshop equipment
<u>Aset sewa pembiayaan</u>						<u>Leased assets</u>
Mesin	648.858	-	-	(648.858)	-	Machineries
Kendaraan	826.213	310.067	-	(683.646)	452.634	Vehicles
<u>Aset dalam penyelesaian</u>						<u>Construction in progress</u>
	92.341.738	14.911.371	-	-	107.253.109	
<b>Total</b>	<b>575.112.066</b>	<b>42.853.546</b>	<b>-</b>	<b>-</b>	<b>617.965.612</b>	<b>Total</b>



**PT SOECHI LINES TBK DAN ENTITAS ANAK**  
**CATATAN ATAS LAPORAN KEUANGAN**  
**KONSOLIDASIAN**  
**Tahun yang Berakhir pada Tanggal-tanggal**  
**31 Desember 2017 dan 2016**  
**(Disajikan Dalam Dolar AS, kecuali Dinyatakan Lain)**

**PT SOECHI LINES TBK AND SUBSIDIARIES**  
**NOTES TO THE CONSOLIDATED**  
**FINANCIAL STATEMENTS**  
**Years Ended**  
**December 31, 2017 and 2016**  
**(Expressed in US Dollar, unless Otherwise Stated)**

**11. ASET TETAP (lanjutan)**

**11. FIXED ASSETS (continued)**

31 Desember/December 31, 2017						
	Saldo Awal/ <i>Beginning</i> <i>Balance</i>	Penambahan/ <i>Additions</i>	Pengurangan/ <i>Deductions</i>	Reklasifikasi/ <i>Reclassifications</i>	Saldo Akhir/ <i>Ending</i> <i>Balance</i>	
<b>Akumulasi penyusutan</b>						<b>Accumulated depreciation</b>
<u>Kepemilikan langsung</u>						<u>Direct ownership</u>
Pengembangan lahan	167.663	1.005.977	-	-	1.173.640	Land improvement
Bangunan	2.088.602	549.237	-	-	2.637.839	Buildings
Kapal	76.484.098	15.665.997	-	-	92.150.095	Vessels
Perlengkapan kapal	2.723.141	191.081	-	-	2.914.222	Vessel supplies
Mesin	3.265.021	1.084.159	-	404.844	4.754.024	Machineries
Kendaraan	2.161.111	297.998	-	409.845	2.868.954	Vehicles
Peralatan kantor dan galangan	2.932.455	239.090	-	-	3.171.545	Office and shipyard equipment
Peralatan bengkel	373.054	1.961	-	-	375.015	Workshop equipment
<u>Aset sewa pembiayaan</u>						<u>Leased assets</u>
Mesin	398.719	6.125	-	(404.844)	-	Machineries
Kendaraan	421.315	89.629	-	(409.845)	101.099	Vehicles
<b>Total</b>	<b>91.015.179</b>	<b>19.131.254</b>	<b>-</b>	<b>-</b>	<b>110.146.433</b>	<b>Total</b>
<b>Nilai tercatat - neto</b>	<b>484.096.887</b>				<b>507.819.179</b>	<b>Net carrying amount</b>
31 Desember/December 31, 2016						
	Saldo Awal/ <i>Beginning</i> <i>Balance</i>	Penambahan/ <i>Additions</i>	Pengurangan/ <i>Deductions</i>	Reklasifikasi/ <i>Reclassifications</i>	Saldo Akhir/ <i>Ending</i> <i>Balance</i>	
<b>Biaya perolehan</b>						<b>Acquisition cost</b>
<u>Kepemilikan langsung</u>						<u>Direct ownership</u>
Tanah	15.534.291	-	-	-	15.534.291	Land
Pengembangan lahan	-	-	-	80.478.134	80.478.134	Land improvement
Bangunan	10.894.004	90.745	-	-	10.984.749	Buildings
Kapal	338.559.936	48.043.863	30.429.291	-	356.174.508	Vessels
Perlengkapan kapal	3.015.642	157.268	108.227	-	3.064.683	Vessel supplies
Mesin	7.197.283	798.445	42	-	7.995.686	Machineries
Kendaraan	3.191.940	865	65.591	-	3.127.214	Vehicles
Peralatan kantor dan galangan	3.206.025	348.416	572	-	3.553.869	Office and shipyard equipment
Peralatan bengkel	382.123	-	-	-	382.123	Workshop equipment
<u>Aset sewa pembiayaan</u>						<u>Leased assets</u>
Mesin	648.858	-	-	-	648.858	Machineries
Kendaraan	703.912	122.301	-	-	826.213	Vehicles
<u>Aset dalam penvelesaian</u>	149.904.704	22.915.168	-	(80.478.134)	92.341.738	<u>Construction in progress</u>
<b>Total</b>	<b>533.238.718</b>	<b>72.477.071</b>	<b>30.603.723</b>	<b>-</b>	<b>575.112.066</b>	<b>Total</b>
<b>Akumulasi penyusutan</b>						<b>Accumulated depreciation</b>
<u>Kepemilikan langsung</u>						<u>Direct ownership</u>
Pengembangan lahan	-	167.663	-	-	167.663	Land improvement
Bangunan	1.540.509	548.093	-	-	2.088.602	Buildings
Kapal	76.783.152	12.533.607	12.832.661	-	76.484.098	Vessels
Perlengkapan kapal	2.735.069	87.716	99.644	-	2.723.141	Vessel supplies
Mesin	2.359.763	905.258	-	-	3.265.021	Machineries
Kendaraan	1.888.154	305.752	32.795	-	2.161.111	Vehicles
Peralatan kantor dan galangan	2.283.880	649.147	572	-	2.932.455	Office and shipyard equipment
Peralatan bengkel	371.093	1.961	-	-	373.054	Workshop equipment
<u>Aset sewa pembiayaan</u>						<u>Leased assets</u>
Mesin	336.681	62.038	-	-	398.719	Machineries
Kendaraan	324.713	96.602	-	-	421.315	Vehicles
<b>Total</b>	<b>88.623.014</b>	<b>15.357.837</b>	<b>12.965.672</b>	<b>-</b>	<b>91.015.179</b>	<b>Total</b>
<b>Nilai tercatat - neto</b>	<b>444.615.704</b>				<b>484.096.887</b>	<b>Net carrying amount</b>

**PT SOECHI LINES TBK DAN ENTITAS ANAK**  
**CATATAN ATAS LAPORAN KEUANGAN**  
**KONSOLIDASIAN**  
**Tahun yang Berakhir pada Tanggal-tanggal**  
**31 Desember 2017 dan 2016**  
**(Disajikan Dalam Dolar AS, kecuali Dinyatakan Lain)**

**PT SOECHI LINES TBK AND SUBSIDIARIES**  
**NOTES TO THE CONSOLIDATED**  
**FINANCIAL STATEMENTS**  
**Years Ended**  
**December 31, 2017 and 2016**  
**(Expressed in US Dollar, unless Otherwise Stated)**

**11. ASET TETAP (lanjutan)**

Pembebanan penyusutan adalah sebagai berikut:

	<b>2017</b>	<b>2016</b>	
Beban pokok pendapatan (Catatan 27)	15.866.022	12.688.027	Cost of revenues (Note 27)
Beban usaha (Catatan 28)	2.124.315	1.293.690	Operating expenses (Note 28)
Kapitalisasi ke biaya kontrak konstruksi	1.140.917	1.376.120	Capitalized to construction cost
<b>Total</b>	<b>19.131.254</b>	<b>15.357.837</b>	<b>Total</b>

Rincian aset dalam penyelesaian untuk pembangunan galangan adalah sebagai berikut:

	<b>2017</b>	<b>2016</b>	
Galangan dalam penyelesaian	79.683.303	73.519.778	Shipyards in construction
Pematangan tanah	20.558.669	11.926.332	Land development
Bangunan dalam penyelesaian	6.839.686	6.742.712	Building in construction
Tanah dalam penyelesaian	171.451	152.916	Land under construction
<b>Total</b>	<b>107.253.109</b>	<b>92.341.738</b>	<b>Total</b>

Pada tanggal 31 Desember 2017, estimasi persentase penyelesaian aset dalam penyelesaian untuk pembangunan galangan adalah sebagai berikut:

	<b>Persentase Penyelesaian/ Percentage of Completion</b>	<b>Estimasi waktu penyelesaian/ Estimated time of completion</b>	
Proyek galangan	98,35%	Semester dua/ Second semester 2018	Shipyards project

Pada tahun 2017, Grup mengkapitalisasi biaya pinjaman dan overhead masing-masing sebesar AS\$2.980.757 dan AS\$2.041.576 (2016: AS\$5.684.672 dan AS\$3.361.662) pada aset dalam penyelesaian (Catatan 29 dan 35).

In 2017, the Group has capitalized borrowing and overhead costs amounting to USD2,980,757 and USD2,041,576 (2016: USD5,684,672 and USD3,361,662) in construction in progress (Notes 29 and 35), respectively.

Pelepasan aset tetap adalah sebagai berikut:

Disposals of fixed assets are as follows:

	<b>2017</b>	<b>2016</b>	
Harga jual	-	7.510.754	Proceeds
Dikurangi nilai tercatat: Aset tetap	-	17.638.051	Less carrying value: Fixed assets
<b>Rugi pelepasan aset tetap</b>	<b>-</b>	<b>(10.127.297)</b>	<b>Loss on disposal of fixed assets</b>

**PT SOECHI LINES TBK DAN ENTITAS ANAK  
CATATAN ATAS LAPORAN KEUANGAN  
KONSOLIDASIAN  
Tahun yang Berakhir pada Tanggal-tanggal  
31 Desember 2017 dan 2016  
(Disajikan Dalam Dolar AS, kecuali Dinyatakan Lain)**

**PT SOECHI LINES TBK AND SUBSIDIARIES  
NOTES TO THE CONSOLIDATED  
FINANCIAL STATEMENTS  
Years Ended  
December 31, 2017 and 2016  
(Expressed in US Dollar, unless Otherwise Stated)**

**11. ASET TETAP (lanjutan)**

Pada tahun 2017, SOKL dan IEL memperoleh pergantian klaim asuransi dari pihak ketiga masing-masing sebesar AS\$273.446 dan AS\$90.349.

Pada tahun 2016, 1 (satu) unit kapal milik IEL dan perlengkapan kapalnya dengan nilai buku neto sebesar AS\$11.342.650 dijual kepada pihak ketiga.

Pada tahun 2016, 1 (satu) unit kapal milik SOKL dan perlengkapan kapalnya dengan nilai buku neto sebesar AS\$6.272.598 menerima penggantian klaim asuransi dari pihak ketiga sebesar AS\$6.007.639.

Selain itu, pada tahun 2016 Grup juga memperoleh pergantian klaim asuransi lainnya dari pihak ketiga dengan total sebesar AS\$121.413.

Pada tanggal 31 Desember 2017 dan 2016, seluruh kapal milik Grup, (kecuali kapal TB, Beaver milik AMO, kapal TK MOS I dan kapal TK MOS II milik PUL) dijadikan sebagai jaminan atas fasilitas kredit yang diperoleh Entitas-entitas Anak dari Bank CIMB Berhad, Singapura, PT Bank Artha Graha International Tbk, DBS Bank Ltd., Singapura, PT Bank OCBC NISP, Indonesia and OCBC Ltd., Singapura, Standard Chartered Bank, Singapura dan PT Bank Mandiri (Persero) Tbk (Catatan 14 dan 20). 2 (dua) unit bangunan kantor Plaza Marein milik SOKL dan tanah galangan dan bangunan di atasnya yang terletak di Karimun milik MOS, dijadikan sebagai jaminan atas fasilitas kredit MOS dari PT Bank Mandiri (Persero) Tbk (Catatan 14 dan 33).

Pada tanggal 31 Desember 2017, aset kapal Grup diasuransikan terhadap kerusakan lambung dan mesin kapal (*Hull and Machinery*) dan risiko perang (*War Risk*) serta perlindungan dan penggantian termasuk kerugian pihak ketiga sehubungan dengan pengoperasian kapal dengan total nilai pertanggungan sebesar AS\$334.955.000 melalui, PT Tugu Pratama Indonesia, PT Asuransi Multi Artha Guna Tbk, dan PT Mandiri AXA General Insurance.

Pada tanggal 31 Desember 2017, aset kendaraan Grup diasuransikan terhadap risiko kerugian dan risiko lainnya dengan total nilai pertanggungan sebesar Rp18.508.200.000 melalui antara lain PT Asuransi Ramayana Tbk, PT Asuransi Harta Aman Pratama Tbk, dan PT Asuransi Umum BCA.

**11. FIXED ASSETS (continued)**

*In 2017, SOKL and IEL received insurance claim from third party amounting to USD273,446 and USD90,349, respectively.*

*In 2016, 1 (one) unit IEL's vessel and its related vessel equipment with net book value amounting to USD11,342,650 was sold to third party.*

*In 2016, 1 (one) unit SOKL's vessel and its related vessel equipment with net book value amounting to USD6,272,598 received insurance claim from third party, amounted to USD6,007,639.*

*Furthermore, in 2016, Group was also received other insurance claim from third party, with total amount of USD121,413.*

*As of December 31, 2017 and 2016, the Group's vessels, (except TB, Beaver vessel owned by AMO, vessel TK MOS I and vessel TK MOS II owned by PUL), were pledged as collaterals for loan facilities which were obtained by the Subsidiaries from Bank CIMB Berhad, Singapore, PT Bank Artha Graha International Tbk, DBS Bank Ltd., Singapore, PT Bank OCBC NISP, Indonesia and OCBC Ltd., Singapore, Standard Chartered Bank, Singapore and PT Bank Mandiri (Persero) Tbk, (Notes 14 and 20). 2 (two) units office buildings in Plaza Marein owned by SOKL and shipyard land and building on it located in Karimun owned by MOS was pledged as collateral for MOS's loan facilities from PT Bank Mandiri (Persero) Tbk (Notes 14 and 33).*

*As of December 31, 2017, the Group's vessels are covered by insurance against damage of Hull and Machinery and War Risk and also covered by P&I (Protection and Indemnity) insurance including third party losses connected with the vessels' operations under blanket policies for sum insured of USD334,955,000 with PT Tugu Pratama Indonesia, PT Asuransi Multi Artha Guna Tbk, and PT Mandiri AXA General Insurance.*

*As of December 31, 2017, the Group's vehicles are covered by All Risk insurance, under blanket policies for sum insured of Rp18,508,200,000 through among others, PT Asuransi Ramayana Tbk, PT Asuransi Harta Aman Pratama Tbk, and PT Asuransi Umum BCA.*

**PT SOECHI LINES TBK DAN ENTITAS ANAK**  
**CATATAN ATAS LAPORAN KEUANGAN**  
**KONSOLIDASIAN**  
 Tahun yang Berakhir pada Tanggal-tanggal  
 31 Desember 2017 dan 2016  
 (Disajikan Dalam Dolar AS, kecuali Dinyatakan Lain)

**PT SOECHI LINES TBK AND SUBSIDIARIES**  
**NOTES TO THE CONSOLIDATED**  
**FINANCIAL STATEMENTS**  
 Years Ended  
 December 31, 2017 and 2016  
 (Expressed in US Dollar, unless Otherwise Stated)

**11. ASET TETAP (lanjutan)**

Manajemen Grup berpendapat bahwa nilai pertanggung jawaban tersebut cukup untuk menutupi kemungkinan kerugian atas aset yang dipertanggungjawabkan.

Berdasarkan penilaian manajemen, tidak terdapat kejadian-kejadian atau perubahan keadaan yang mengindikasikan adanya penurunan nilai aset tetap pada tanggal 31 Desember 2017 dan 2016.

**11. FIXED ASSETS (continued)**

The Group's management is of the opinion that the insurance coverage is adequate to cover possible losses on the assets insured.

Based on management's assesment, there are no events or changes in circumstances that indicate an impairment in value of fixed assets as of December 31, 2017 and 2016.

**12. ASET TAKBERWUJUD**

**12. INTANGIBLE ASSET**

31 Desember/December 31, 2017

	Saldo Awal/ Beginning Balance	Penambahan/ Additions	Pengurangan/ Deductions	Reklasifikasi/ Reclassifications	Saldo Akhir/ Ending Balance	
<b>Biaya perolehan</b>						<b>Acquisition cost</b>
Perangkat lunak	203.825	-	-	-	203.825	Software
<b>Akumulasi amortisasi</b>						<b>Accumulated amortization</b>
Perangkat lunak	193.515	9.322	-	-	202.837	Software
<b>Nilai tercatat - neto</b>	<b>10.310</b>				<b>988</b>	<b>Net carrying amount</b>

31 Desember/December 31, 2016

	Saldo Awal/ Beginning Balance	Penambahan/ Additions	Pengurangan/ Deductions	Reklasifikasi/ Reclassifications	Saldo Akhir/ Ending Balance	
<b>Biaya perolehan</b>						<b>Acquisition cost</b>
Perangkat lunak	203.825	-	-	-	203.825	Software
<b>Akumulasi amortisasi</b>						<b>Accumulated amortization</b>
Perangkat lunak	142.706	50.809	-	-	193.515	Software
<b>Nilai tercatat - neto</b>	<b>61.119</b>				<b>10.310</b>	<b>Net carrying amount</b>

Amortisasi aset takberwujud masing-masing sebesar AS\$9.322 dan AS\$50.809, dicatat sebagai Beban Usaha - Umum dan Administrasi - Lain-lain pada laporan laba rugi komprehensif konsolidasian untuk tahun yang berakhir pada tanggal-tanggal 31 Desember 2017 dan 2016.

Berdasarkan penilaian manajemen, tidak ada kejadian-kejadian atau perubahan-perubahan keadaan yang mengindikasikan penurunan nilai aset takberwujud pada tanggal 31 Desember 2017 dan 2016.

Amortizations of intangible asset amounting to USD9,322 and USD50,809, were recorded as Operating Expenses - General and Administrative - Others in the consolidated statements of comprehensive income for the years ended December 31, 2017 and 2016, respectively.

Based on the assessment of the management, there are no events or changes in circumstances which may indicate impairment in intangible assets as of December 31, 2017 and 2016.

**PT SOECHI LINES TBK DAN ENTITAS ANAK**  
**CATATAN ATAS LAPORAN KEUANGAN**  
**KONSOLIDASIAN**  
 Tahun yang Berakhir pada Tanggal-tanggal  
 31 Desember 2017 dan 2016  
 (Disajikan Dalam Dolar AS, kecuali Dinyatakan Lain)

**PT SOECHI LINES TBK AND SUBSIDIARIES**  
**NOTES TO THE CONSOLIDATED**  
**FINANCIAL STATEMENTS**  
 Years Ended  
 December 31, 2017 and 2016  
 (Expressed in US Dollar, unless Otherwise Stated)

**13. ASET TIDAK LANCAR LAINNYA**

Akun ini terdiri dari:

	2017	2016	
Beban <i>docking</i> ditangguhkan - neto	16.092.928	6.371.252	<i>Deferred charges on docking - net</i>
Biaya penerbitan obligasi yang ditangguhkan	930.267	-	<i>Deferred bonds issuance cost</i>
Sewa jangka panjang - neto	433.128	443.206	<i>Long-term rent - net</i>
Uang muka <i>docking</i>	208.694	-	<i>Advance for docking</i>
Uang muka pembelian aset tetap (Catatan 35)	69.638	6.051.819	<i>Advances for purchase of fixed asset (Note 35)</i>
Provisi bank garansi	-	6.957	<i>Provision for bank guarantee</i>
Lain-lain	45.610	45.610	<i>Others</i>
<b>Total</b>	<b>17.780.265</b>	<b>12.918.844</b>	<b>Total</b>

**13. OTHER NON-CURRENT ASSETS**

*This account consists of:*

**14. PINJAMAN JANGKA PENDEK**

Akun ini terdiri dari:

	2017	2016 (Direklasifikasikan kembali - Catatan 36/ As reclassified - Note 36)	
<b>Entitas Anak</b>			<b>The Subsidiaries</b>
PT Danareksa Capital	5.683.496	-	<i>PT Danareksa Capital</i>
PT Bank Artha Graha Internasional Tbk	4.000.000	-	<i>PT Bank Artha Graha Internasional Tbk</i>
PT Bank Mandiri (Persero) Tbk	-	1.869.149	<i>PT Bank Mandiri (Persero) Tbk</i>
<b>Nilai tercatat</b>	<b>9.683.496</b>	<b>1.869.149</b>	<b>Carrying amount</b>

**14. SHORT-TERM LOANS**

*This account consists of:*

Rincian pinjaman jangka pendek berdasarkan mata uang adalah sebagai berikut:

*The details of short-term loans based on currencies are as follows:*

	2017	2016 (Direklasifikasikan kembali - Catatan 36/ As reclassified - Note 36)	
<b>Entitas Anak</b>			<b>The Subsidiaries</b>
<u>Rupiah</u>			<u>Rupiah</u>
PT Danareksa Capital (2017: Rp77.000.000.000)	5.683.496	-	<i>PT Danareksa Capital (2017: Rp77,000,000,000)</i>
<u>Dolar AS</u>			<u>US Dollar</u>
<u>Revolving loan</u>			<u>Revolving loan</u>
PT Bank Artha Graha Internasional Tbk	4.000.000	-	<i>PT Bank Artha Graha Internasional Tbk</i>
<u>Trust Receipt</u>			<u>Trust Receipt</u>
PT Bank Mandiri (Persero) Tbk	-	1.869.149	<i>PT Bank Mandiri (Persero) Tbk</i>
<b>Nilai tercatat</b>	<b>9.683.496</b>	<b>1.869.149</b>	<b>Carrying amount</b>

**PT SOECHI LINES TBK DAN ENTITAS ANAK  
CATATAN ATAS LAPORAN KEUANGAN  
KONSOLIDASIAN  
Tahun yang Berakhir pada Tanggal-tanggal  
31 Desember 2017 dan 2016  
(Disajikan Dalam Dolar AS, kecuali Dinyatakan Lain)**

**PT SOECHI LINES TBK AND SUBSIDIARIES  
NOTES TO THE CONSOLIDATED  
FINANCIAL STATEMENTS  
Years Ended  
December 31, 2017 and 2016  
(Expressed in US Dollar, unless Otherwise Stated)**

**14. PINJAMAN JANGKA PENDEK (lanjutan)**

**a. PT Bank Artha Graha Internasional Tbk (BAG)**

**PT Lintas Samudra Maritim (LSM)**

Berdasarkan Akta Notaris Justriany Koni, S.H., No. 68 tanggal 28 Juli 2017, LSM melakukan perjanjian kredit dengan BAG berupa fasilitas pinjaman *Revolving Loan* maksimum sebesar AS\$4.000.000. Jangka waktu pinjaman ini adalah 12 (dua belas) bulan. Fasilitas ini digunakan untuk membiayai modal kerja LSM. Pinjaman ini dikenakan bunga sebesar 8% per tahun pada 2017. Fasilitas ini dijamin dengan 1 (satu) unit kapal *tanker* milik LSM, 1 (satu) unit kapal *tanker* milik SLE, 1 (satu) unit kapal motor milik SOKL, 5 (lima) unit ruko atas nama Go Darmadi, 1 (satu) unit ruko atas nama Paulus Utomo, 1 (satu) unit ruko atas nama Bob Steven Paulus, 1 (satu) unit ruko atas nama Pieters Adyana Utomo, jaminan perusahaan dari Perusahaan serta jaminan pribadi dari Paulus Utomo, Go Darmadi dan Barli Hasan.

Saldo pinjaman pada tanggal 31 Desember 2017 adalah sebesar AS\$4.000.000.

Pinjaman ini telah dibayar lunas pada tanggal 2 Februari 2018 (Catatan 37).

Selama periode perjanjian kredit, LSM tanpa persetujuan tertulis dari BAG tidak boleh melakukan hal-hal antara lain menerima kredit dalam bentuk apapun dari bank lain atau pihak lain atau meminjamkan uang kepada pihak lain kecuali dalam rangka menjalankan usaha LSM sehari-hari, mengikatkan diri sebagai penjamin/penanggung terhadap hutang pihak lain atau menjaminkan/ mengagunkan kepada pihak lain lain seluruh atau sebagian harta kekayaan yang telah dijaminkan kepada BAG, menjual dan/atau memindah-tangankan atau dengan cara apapun juga melepaskan sebagian dan/atau seluruh harta kekayaan LSM, menyerahkan kepada pihak lain seluruh atau sebagian dari hak atau kewajiban LSM, melakukan perubahan terhadap bidang usaha LSM, mengadakan peleburan atau penggabungan usaha dengan badan hukum lain, membubarkan LSM, memindahtangankan LSM dalam bentuk atau dengan nama apapun dan dengan maksud apapun, menyewakan LSM, merubah anggaran dasar, merubah susunan Direksi, Komisaris, dan pemegang saham, mengadakan perjanjian bantuan teknik atau manajemen dengan pihak ketiga, membagikan dividen, mengeluarkan saham-saham baru dan membayar hutangnya kepada para pemegang saham dan/atau para perseronya.

**14. SHORT-TERM LOANS (continued)**

**a. PT Bank Artha Graha Internasional Tbk (BAG)**

**PT Lintas Samudra Maritim (LSM)**

Based on Notarial Deed No. 68 of Justriany Koni, S.H., dated July 28, 2017, LSM entered into a loan agreement with BAG which is *Revolving Loan* credit facility with maximum credit limit of USD4,000,000. The loan period is 12 (twelve) months. This facility is used to finance LSM's working capital. The loan bears interest rate at 8% per annum in 2017. This facility is secured by 1 (one) unit of tanker vessel owned by LSM, 1 (one) unit of tanker vessel owned by SLE, 1 (one) unit of vessel owned by SOKL, 5 (five) unit building owned by Go Darmadi, 1 (one) unit building owned by Paulus Utomo, 1 (one) unit building owned by Bob Steven Paulus, 1 (one) unit building owned by Pieters Adyana Utomo, corporate guarantee from the Company and personal guarantee by Paulus Utomo, Go Darmadi and Barli Hasan.

The outstanding loan balance as of December 31, 2017 amounted to USD4,000,000.

This loan was fully paid on February 2, 2018 (Note 37).

During the period of the loan, LSM without written consent from BAG is not allowed to carry out the activities, among others, such as obtain credit in any form from other banks or parties or lend the money to other parties except for LSM's daily operations, act as guarantor/underwriter for other parties' debts or pledge/collateralize to other parties all or part of the assets which already collateralized to BAG, sell and/or hand over or by any mean release a part and/or all LSM assets, transfer to other parties all or partially LSM's rights and obligations, make any changes in LSM business fields, or business combination with other legal entity, dissolve LSM, transfer LSM in any form or by any name and by any purposes, rent out LSM, amend Articles of Association, change the composition of directors, commissioners and shareholders, enter into technical or management agreement with third parties, distribute dividends, issue new shares and pay debt to shareholders.

**PT SOECHI LINES TBK DAN ENTITAS ANAK  
CATATAN ATAS LAPORAN KEUANGAN  
KONSOLIDASIAN  
Tahun yang Berakhir pada Tanggal-tanggal  
31 Desember 2017 dan 2016  
(Disajikan Dalam Dolar AS, kecuali Dinyatakan Lain)**

**PT SOECHI LINES TBK AND SUBSIDIARIES  
NOTES TO THE CONSOLIDATED  
FINANCIAL STATEMENTS  
Years Ended  
December 31, 2017 and 2016  
(Expressed in US Dollar, unless Otherwise Stated)**

**14. PINJAMAN JANGKA PENDEK (lanjutan)**

**a. PT Bank Artha Graha Internasional Tbk (BAG) (lanjutan)**

**PT Lintas Samudra Maritim (LSM) (lanjutan)**

Manajemen LSM berpendapat bahwa seluruh persyaratan kepatuhan telah dipenuhi pada tanggal laporan posisi keuangan konsolidasian.

**b. PT Bank Mandiri (Persero) Tbk (Mandiri)**

**PT Multi Ocean Shipyard (MOS)**

Berdasarkan Akta Notaris Raden Roro Yuliana Tutiek Setia Murni, S.H., M.H., No. 17 tanggal 11 Juni 2014, MOS melakukan perjanjian kredit dengan Mandiri berupa fasilitas pinjaman *Trust Receipt-2* (TR-2) sebesar maksimal AS\$14.010.000. Fasilitas ini digunakan untuk pembelian material/mesin/perlengkapan pembuatan kapal 17.500 DWT *crude oil* milik Pertamina. Fasilitas ini akan jatuh tempo 180 (seratus delapan puluh) hari sejak tanggal transaksi pembelian. Pinjaman ini dikenakan bunga masing-masing sebesar 9,28% per tahun pada 2017 (2016: 9,68% dan 2015: 9,52% - 10,42%).

Saldo pinjaman pada tanggal 31 Desember 2016 adalah sebesar AS\$497.501. Pinjaman ini telah dibayar lunas pada tanggal 30 April 2017.

Berdasarkan Akta Notaris Hasnah, S.H., No. 01 tanggal 3 Oktober 2014, MOS melakukan perjanjian kredit dengan Mandiri berupa fasilitas pinjaman *Trust Receipt-3* (TR-3) sebesar maksimal AS\$14.000.000. Fasilitas ini digunakan untuk pembelian material/mesin/perlengkapan pembuatan kapal 17.500 DWT *avtur oil* milik Pertamina. Fasilitas ini akan jatuh tempo 180 (seratus delapan puluh) hari sejak tanggal transaksi pembelian. Pinjaman ini dikenakan bunga sebesar 9,18% - 9,43% per tahun pada 2017 (2016: 9,18% - 9,68%).

Saldo pinjaman pada tanggal 31 Desember 2016 adalah AS\$1.371.648. Pinjaman ini telah dibayar lunas pada tanggal 30 April 2017.

**14. SHORT-TERM LOANS (continued)**

**a. PT Bank Artha Graha Internasional Tbk (BAG) (continued)**

**PT Lintas Samudra Maritim (LSM) (continued)**

LSM's management is of the opinion that all compliance requirements are met as of consolidated statements of financial position date.

**b. PT Bank Mandiri (Persero) Tbk (Mandiri)**

**PT Multi Ocean Shipyard (MOS)**

Based on Notarial Deed No. 17 of Raden Roro Yuliana Tutiek Setia Murni, S.H., M.H., dated June 11, 2014, MOS entered into a loan agreement with Mandiri which is *Trust Receipt-2* (TR-2) facility with maximum credit limit of USD14,010,000. The facility is used to purchase shipbuilding materials/machines/supplies of 17,500 DWT *crude oil*, owned by Pertamina. The facility will mature 180 (one hundred eighty) days from purchase transactions date. The loan bears interest rate at 9.28% per annum in 2017 (2016: 9.68% and 2015: 9.52% - 10.42%).

The outstanding loan as of December 31, 2016 is amounted to USD497,501. This loan was fully paid on April 30, 2017.

Based on Notarial Deed No. 01 of Hasnah, S.H., dated October 3, 2014, MOS entered into a loan agreement with Mandiri which is *Trust Receipt-3* (TR-3) facility with maximum credit limit of USD14,000,000. The facility is used to purchase shipbuilding materials/machines/supplies of 17,500 DWT *avtur oil*, owned by Pertamina. The facility will mature 180 (one hundred eighty) days from purchase transactions date. The loan bears interest rate at 9.18% - 9.43% per annum in 2017 (2016: 9.18% - 9.68%).

The outstanding loan as of December 31, 2016, amounted to, USD1,371,648. This loan was fully paid on April 30, 2017.

**PT SOECHI LINES TBK DAN ENTITAS ANAK  
CATATAN ATAS LAPORAN KEUANGAN  
KONSOLIDASIAN  
Tahun yang Berakhir pada Tanggal-tanggal  
31 Desember 2017 dan 2016  
(Disajikan Dalam Dolar AS, kecuali Dinyatakan Lain)**

**PT SOECHI LINES TBK AND SUBSIDIARIES  
NOTES TO THE CONSOLIDATED  
FINANCIAL STATEMENTS  
Years Ended  
December 31, 2017 and 2016  
(Expressed in US Dollar, unless Otherwise Stated)**

**14. PINJAMAN JANGKA PENDEK (lanjutan)**

**b. PT Bank Mandiri (Persero) Tbk (Mandiri)  
(lanjutan)**

**PT Multi Ocean Shipyard (MOS) (lanjutan)**

Fasilitas ini dijamin dengan tanah galangan dan bangunan di atasnya yang terletak di Karimun, tanah milik Hartono Utomo (pihak berelasi) seluas 7.962 meter persegi, tanah reklamasi dan bangunan di atasnya, *floating dock*, fidusia untuk fasilitas karyawan, area *sand blasting*, *road access*, *launching yard*, *sand blasting machine* dan *equipment*, *overhead crane equipment* dan *workshop equipment*, mesin-mesin dan kendaraan, 2 (dua) unit bangunan kantor di Plaza Marein atas nama SOKL dan 1 (satu) kapal tanker milik SOKL, tagihan pembangunan kapal yang baru, jaminan pribadi dari Paulus Utomo, Hartono Utomo, Agus Utomo dan Go Darmadi (pihak berelasi) dan jaminan perusahaan dari SOKL, ABPL dan PUL. Seluruh agunan tersebut juga terikat secara *joint collateral* dan *cross default* terhadap fasilitas-fasilitas kredit lainnya yang diberikan oleh Mandiri kepada MOS.

Selama periode perjanjian kredit, MOS tanpa pemberitahuan tertulis kepada Mandiri tidak diperbolehkan melakukan hal-hal antara lain melakukan perubahan Anggaran Dasar Perusahaan, memindah-tanggankan barang jaminan, memperoleh fasilitas kredit atau pinjaman dari pihak lain, membagikan dividen, menjaminkan harta kekayaan MOS kepada pihak lain dan melunasi hutang kepada pihak terkait.

Manajemen MOS berpendapat bahwa seluruh persyaratan kepatuhan telah dipenuhi pada tanggal laporan posisi keuangan konsolidasian.

**c. PT Danareksa Capital (Danareksa)**

**PT Lintas Samudra Maritim (LSM)**

Berdasarkan Akta Notaris Miryany Usman, S.H., No. 74 tanggal 11 Desember 2017, LSM melakukan perjanjian kredit dengan Danareksa berupa fasilitas pinjaman jangka pendek maksimum sebesar Rp77.000.000.000. Jangka waktu pinjaman ini adalah 3 (tiga) bulan. Fasilitas ini digunakan untuk melunasi Surat Hutang Berjangka Menengah milik SMO (Catatan 20) dan *intercompany loan* SMO dengan total nilai sebesar AS\$5.700.000. Pinjaman ini dikenakan bunga sebesar 12% per tahun pada tahun 2017. Fasilitas ini dijamin dengan kepemilikan saham Perusahaan milik PT Soechi Group.

**14. SHORT-TERM LOANS (continued)**

**b. PT Bank Mandiri (Persero) Tbk (Mandiri)  
(continued)**

**PT Multi Ocean Shipyard (MOS) (continued)**

*This facility is secured by shipyard land and building on it located in Karimun, land owned by Hartono Utomo (related party) of 7,962 square meter, land reclamation and building on it, floating dock, fiduciary for employee facilities, area sand blasting, road access, launching yard, sand blasting machine and equipment, overhead crane equipment and workshop equipment, machines and vehicles, 2 (two) units office buildings in Plaza Marein owned by SOKL and 1 (one) tanker vessel owned by SOKL, shipbuilding invoice for new vessel, personal guarantees from Paulus Utomo, Hartono Utomo, Agus Utomo and Go Darmadi (related parties) and corporate guarantees from SOKL, ABPL and PUL. All the guarantees also bonded joint collateral and cross default against other credit facilities granted by Mandiri to MOS.*

*During the period of the loan, MOS without written notification to Mandiri is not allowed to among others, amend the Article of Association, hand over collateral, get credit facility or loans from other parties, distribute the dividends, pledge assets of MOS to another party and pay off the debt to related parties.*

*MOS' management is of the opinion that all compliance requirements are met as of consolidated statements of financial position date.*

**c. PT Danareksa Capital (Danareksa)**

**PT Lintas Samudra Maritim (LSM)**

*Based on Notarial Deed No. 74 of Miryany Usman, S.H., dated December 11, 2017, LSM entered into a loan agreement with Danareksa which is short-term credit facility with maximum credit limit of Rp77,000,000,000. The loan period is 3 (three) months. This facility is used to pay SMO' Medium Term Note loan (Note 20) and intercompany loan with total amount of USD5,700,000. The loan bears interest rate at 12% per annum in 2017. This facility is secured by PT Soechi Group's shares ownership in the Company.*



**PT SOECHI LINES TBK DAN ENTITAS ANAK  
CATATAN ATAS LAPORAN KEUANGAN  
KONSOLIDASIAN  
Tahun yang Berakhir pada Tanggal-tanggal  
31 Desember 2017 dan 2016  
(Disajikan Dalam Dolar AS, kecuali Dinyatakan Lain)**

**PT SOECHI LINES TBK AND SUBSIDIARIES  
NOTES TO THE CONSOLIDATED  
FINANCIAL STATEMENTS  
Years Ended  
December 31, 2017 and 2016  
(Expressed in US Dollar, unless Otherwise Stated)**

**14. PINJAMAN JANGKA PENDEK (lanjutan)**

**c. PT Danareksa Capital (Danareksa)  
(lanjutan)**

**PT Lintas Samudra Maritim (LSM) (lanjutan)**

Saldo pinjaman pada tanggal 31 Desember 2017 adalah sebesar Rp77.000.000.000 (ekuivalen AS\$5.683.496).

Pinjaman ini telah dibayar lunas pada tanggal 2 Februari 2018 (Catatan 37).

Selama periode perjanjian kredit, LSM tanpa persetujuan tertulis dari Danareksa tidak boleh melakukan hal-hal antara lain menerima kredit dalam bentuk apapun dari bank lain atau pihak lain atau meminjamkan uang kepada pihak lain kecuali dalam rangka menjalankan usaha LSM sehari-hari, mengikatkan diri sebagai penjamin/ penanggung terhadap hutang pihak lain atau menjaminkan/mengagunkan kepada pihak lain lain aset dan harta yang belum dijaminkan kepada pihak manapun dengan ketentuan penjaminan dilakukan saat LSM wanprestasi, menjual dan/atau memindahtangankan atau dengan cara apapun juga melepaskan sebagian dan/atau seluruh harta kekayaan LSM kecuali dalam rangka kegiatan usaha LSM sehari-hari, melakukan pelunasan lebih awal atas utang Perusahaan lainnya, melakukan perubahan terhadap bidang usaha LSM, melakukan investasi di dalam suatu perusahaan, merubah struktur modal LSM, merubah susunan pemegang saham, membagikan dividen lebih dari 30% dari laba bersih tahun sebelumnya dan membayar hutangnya kepada para pemegang saham dan/atau para perseronya.

Manajemen LSM berpendapat bahwa seluruh persyaratan kepatuhan telah dipenuhi pada tanggal laporan posisi keuangan konsolidasian.

**15. UTANG USAHA**

Rincian utang usaha berdasarkan mata uang adalah sebagai berikut:

	<u>2017</u>
<b>Pihak ketiga</b>	
Guangzhou Wenchong Dockyard Co., Ltd., Cina	1.468.000
LCH Lockton Pte., Ltd., Singapura	929.769
Harwil Pte., Ltd., Singapura	791.984
PT Pertamina (Persero)	413.814
PT Samudra Marine Indonesia	365.309
PT Rina Indonesia	319.910

**14. SHORT-TERM LOANS (continued)**

**c. PT Danareksa Capital (Danareksa)  
(continued)**

**PT Lintas Samudra Maritim (LSM)  
(continued)**

The outstanding loan balance as of December 31, 2017 amounted to Rp77,000,000,000 (equivalent to USD5,683,496).

This loan was fully paid on February 2, 2018 (Note 37).

During the period of the loan, LSM without written consent from Danareksa is not allowed to carry out the activities, among others, such as obtain credit in any form from other banks or parties or lend the money to other parties except for LSM' daily operations, act as guarantor/underwriter for other parties' debts or pledge/collateralize to other parties all assets which have not been pledged to other parties with the underwriting terms at default, sell and/or hand over or by any mean release a part and/or all LSM assets except for LSM's daily operations, do early repayment on LSM other payables, make any changes in LSM business fields, do investment in other companies, changes LSM capital structure, change the composition of shareholders, distribute dividends more than 30% form previous year net income and pay debt to shareholders.

LSM's management is of the opinion that all compliance requirements are met as of consolidated statements of financial position date.

**15. TRADE PAYABLES**

The details of trade payables based on currencies are as follows:

	<u>2017</u>	<u>2016</u>	
			<b>Third parties</b>
			Guangzhou Wenchong Dockyard Co., Ltd., China
			LCH Lockton Pte., Ltd., Singapore
		755.729	Harwil Pte., Ltd., Singapore
		117.499	PT Pertamina (Persero)
		219.619	PT Samudra Marine Indonesia
		75.347	PT Rina Indonesia

**PT SOECHI LINES TBK DAN ENTITAS ANAK**  
**CATATAN ATAS LAPORAN KEUANGAN**  
**KONSOLIDASIAN**  
**Tahun yang Berakhir pada Tanggal-tanggal**  
**31 Desember 2017 dan 2016**  
**(Disajikan Dalam Dolar AS, kecuali Dinyatakan Lain)**

**PT SOECHI LINES TBK AND SUBSIDIARIES**  
**NOTES TO THE CONSOLIDATED**  
**FINANCIAL STATEMENTS**  
**Years Ended**  
**December 31, 2017 and 2016**  
**(Expressed in US Dollar, unless Otherwise Stated)**

**15. UTANG USAHA (lanjutan)**

**15. TRADE PAYABLES (continued)**

	2017	2016	
<b>Pihak ketiga (lanjutan)</b>			<b>Third parties (continued)</b>
PT Jotun Indonesia	249.824	99.190	PT Jotun Indonesia
Hai Ming Marine Engineering Ltd., Cina	228.926	5.000	Hai Ming Marine Engineering Ltd., China
PT Arthamas Sejahtera Mulia	187.500	46.464	PT Arthamas Sejahtera Mulia
PT ASL Shipyard Indonesia	186.722	-	PT ASL Shipyard Indonesia
Cosco Guangdong Shipyard Co., Ltd., Cina	180.000	-	Cosco Guangdong Shipyard Co., Ltd., China
PT Willis Indonesia	142.977	-	PT Willis Indonesia
PD Sarang Diesel Teknik	130.318	35.852	PD Sarang Diesel Teknik
PT International Paint Indonesia	104.438	261.580	PT International Paint Indonesia
PT Hempel Indonesia	49.061	100.894	PT Hempel Indonesia
The Standard Club Asia Ltd., Singapura	-	412.636	The Standard Club Asia Ltd., Singapore
Lain-lain (masing-masing dibawah AS\$100.000)	3.730.126	3.675.287	Others (each below USD100,000)
Sub-total pihak ketiga	9.478.678	5.805.097	Sub-total third parties
<b>Pihak-pihak berelasi (Catatan 19)</b>	<b>1.304.422</b>	<b>235.680</b>	<b>Related parties (Note 19)</b>
<b>Total</b>	<b>10.783.100</b>	<b>6.040.777</b>	<b>Total</b>

Rincian utang usaha berdasarkan mata uang adalah sebagai berikut:

The details of trade payables based on currencies are as follows:

	2017	2016	
<b>Pihak ketiga</b>			<b>Third parties</b>
Dolar AS	5.110.243	2.005.374	US Dollar
Rupiah (2017: Rp40.226.967.466 dan 2016: Rp32.023.515.663)	2.969.218	2.383.411	Rupiah (2017: Rp40,226,967,466 and 2016: Rp32,023,515,663)
Dolar Singapura (2017: SGD1.591.189 dan 2016: SGD1.625.694)	1.190.165	1.125.126	Singapore Dollar (2017: SGD1,591,189 and 2016: SGD1,625,694)
Yen Jepang (2017: JPY14.707.421 dan 2016: JPY22.888.321)	130.507	196.593	Japanese Yen (2017: JPY14,707,421 and 2016: JPY22,888,321)
Euro (2017: EUR45.848 dan 2016: EUR68.961)	54.733	72.685	Euro (2017: EUR45,848 and 2016: EUR68,961)
Dirham Uni Emirat Arab (2017: SAR75.110 dan 2016: SAR8.765)	20.471	2.383	United Arab Emirates Dirham (2017: SAR75,110 and 2016: SAR8,765)
Ringgit Malaysia (2017: MYR5.639 dan 2016: MYR5.639)	1.388	1.257	Malaysian Ringgit (2017: MYR5,639 and 2016: MYR5,639)
Krona Norwegia (2017: NOK11.000 dan 2016: NOK39.080)	1.333	4.535	Norwegian Krone (2017: NOK11,000 and 2016: NOK39,080)
Poundsterling Inggris (2017: GBP461 dan 2016: GBP808)	620	993	British Pound (2017: GBP461 and 2016: GBP808)
Franc Swiss (CHF12.990)	-	12.740	Franc Swiss (CHF12,990)
Sub-total pihak ketiga	9.478.678	5.805.097	Sub-total third parties
<b>Pihak-pihak berelasi</b>			<b>Related parties</b>
Dolar AS	881.371	-	US Dollar
Rupiah (2017: Rp5.731.494.116 dan 2016: Rp3.166.600.401)	423.051	235.680	Rupiah (2017: Rp5,731,494,116 and 2016: Rp3,166,600,401)
Sub-total pihak-pihak berelasi	1.304.422	235.680	Sub-total related parties
<b>Total</b>	<b>10.783.100</b>	<b>6.040.777</b>	<b>Total</b>

**PT SOECHI LINES TBK DAN ENTITAS ANAK**  
**CATATAN ATAS LAPORAN KEUANGAN**  
**KONSOLIDASIAN**  
**Tahun yang Berakhir pada Tanggal-tanggal**  
**31 Desember 2017 dan 2016**  
**(Disajikan Dalam Dolar AS, kecuali Dinyatakan Lain)**

**PT SOECHI LINES TBK AND SUBSIDIARIES**  
**NOTES TO THE CONSOLIDATED**  
**FINANCIAL STATEMENTS**  
**Years Ended**  
**December 31, 2017 and 2016**  
**(Expressed in US Dollar, unless Otherwise Stated)**

**16. UTANG LAIN-LAIN**

Akun ini terdiri dari:

	2017	2016
<b>Pihak ketiga</b>		
Pemerintah Daerah Karimun	188.958	190.533
PT Sumaputra Anindya	181.804	127.104
Lain-lain (masing-masing dibawah AS\$150.000)	1.472.966	1.818.391
Sub-total pihak ketiga	1.843.728	2.136.028
<b>Pihak berelasi (Catatan 19)</b>	<b>291.480</b>	<b>-</b>
<b>Total</b>	<b>2.135.208</b>	<b>2.136.028</b>

Utang lain-lain terutama merupakan utang yang timbul dari transaksi pembelian aset tetap Entitas Anak.

**16. OTHER PAYABLES**

This account consists of:

	2017	2016
<b>Third parties</b>		
Pemerintah Daerah Karimun	188.958	190.533
PT Sumaputra Anindya	181.804	127.104
Others (each below USD150,000)	1.472.966	1.818.391
Sub-total third parties	1.843.728	2.136.028
<b>Related party (Note 19)</b>	<b>291.480</b>	<b>-</b>
<b>Total</b>	<b>2.135.208</b>	<b>2.136.028</b>

The other payables mainly represent purchase of Subsidiaries's fixed asset.

**17. PERPAJAKAN**

a. Utang Pajak

	2017	2016
Pajak Pertambahan Nilai	48.801	514.238
Pajak penghasilan:		
Pasal 15 (final)	74.845	153.285
Pasal 26	66.363	85.298
Pasal 21	36.143	17.095
Pasal 4 (2) (final)	29.002	17.422
Pasal 23	7.252	5.200
Pasal 25	786	200
Pasal 29	25	15.830
<b>Total</b>	<b>263.217</b>	<b>808.568</b>

b. Pajak Dibayar Dimuka

	2017	2016
Pajak Pertambahan Nilai	1.007.371	1.350.768

c. Manfaat (Beban) Pajak

Manfaat (beban) pajak Perusahaan dan Entitas Anak terdiri dari:

	2017	2016
Final		
Entitas Anak	(1.617.816)	(1.623.913)
Kini		
Perusahaan	(3.879)	(20.741)
Entitas Anak	-	(8.147)
Sub-total	(3.879)	(28.888)
Tangguhan		
Perusahaan	6.861	7.404
Entitas Anak	(116.749)	(900.723)
Sub-total	(109.888)	(893.319)
<b>Beban pajak - neto</b>	<b>(1.731.583)</b>	<b>(2.546.120)</b>

**17. TAXATION**

a. Taxes Payable

	2017	2016
Value-Added Tax	48.801	514.238
Income taxes:		
Article 15 (final)	74.845	153.285
Article 26	66.363	85.298
Article 21	36.143	17.095
Article 4 (2) (final)	29.002	17.422
Article 23	7.252	5.200
Article 25	786	200
Article 29	25	15.830
<b>Total</b>	<b>263.217</b>	<b>808.568</b>

b. Prepaid Tax

Value-Added Tax

c. Tax Benefit (Expense)

Tax benefit (expense) of the Company and Subsidiaries are as follows:

	2017	2016
Final		
Subsidiaries	(1.617.816)	(1.623.913)
Current		
The Company	(3.879)	(20.741)
Subsidiaries	-	(8.147)
Sub-total	(3.879)	(28.888)
Deferred		
The Company	6.861	7.404
Subsidiaries	(116.749)	(900.723)
Sub-total	(109.888)	(893.319)
<b>Tax expense - net</b>	<b>(1.731.583)</b>	<b>(2.546.120)</b>

**PT SOECHI LINES TBK DAN ENTITAS ANAK**  
**CATATAN ATAS LAPORAN KEUANGAN**  
**KONSOLIDASIAN**  
**Tahun yang Berakhir pada Tanggal-tanggal**  
**31 Desember 2017 dan 2016**  
**(Disajikan Dalam Dolar AS, kecuali Dinyatakan Lain)**

**PT SOECHI LINES TBK AND SUBSIDIARIES**  
**NOTES TO THE CONSOLIDATED**  
**FINANCIAL STATEMENTS**  
**Years Ended**  
**December 31, 2017 and 2016**  
**(Expressed in US Dollar, unless Otherwise Stated)**

**17. PERPAJAKAN (lanjutan)**

**17. TAXATION (continued)**

d. Pajak penghasilan final

d. Final income tax

Entitas anak, kecuali MOS dan SIM, bergerak di bidang pelayaran yang dikenakan PPh pasal 15 final sebesar 1,2% dari peredaran bruto sesuai Keputusan Menteri Keuangan No. 416/KMK.04/1996 tanggal 14 Juni 1996 dan SE-29/PJ.4/1996 tanggal 13 Agustus 1996.

The Subsidiaries, except MOS and SIM, are engaged in shipping, which is subject to final income tax article 15 rate of 1.2% from gross income based on Finance Ministry Decisions No. 416/KMK.04/1996 dated June 14, 1996 and SE-29/PJ.4/1996 dated August 13, 1996.

Pada tanggal 9 September 2016, entitas anak, SLE, memperoleh Surat Izin Usaha Perusahaan Angkutan Laut (SIUPAL). Seluruh penghasilan sewa kapal SLE yang terjadi sebelum tanggal SIUPAL diterbitkan telah dikenakan PPh pasal 23 final sebesar 2%.

On September 9, 2016, a subsidiary, SLE, obtained a Business License Marine Transport Company (SIUPAL). All the vessel charter transaction that occurred before the issued date of SIUPAL is subject to final income tax article 23 rate of 2%.

Perhitungan pajak penghasilan final sehubungan dengan pengoperasian kapal Entitas Anak adalah sebagai berikut:

The calculation of the final income tax in connection with the operation of the Subsidiaries is as follows:

	2017	2016	
Total pendapatan neto menurut laporan laba rugi komprehensif konsolidasian	138.832.152	130.288.044	Total net revenues per consolidated statements of comprehensive income
Eliminasi dan penyesuaian	18.104.048	28.161.794	Elimination and adjustments
Pendapatan yang tidak dikenakan pajak final:			Revenues not subjected to final tax of:
Perusahaan	(723.879)	(745.000)	The Company
Entitas Anak	(21.394.231)	(25.875.688)	Subsidiaries
Pendapatan dari sewa kapal dan jasa pengangkutan	134.818.090	131.829.150	Revenues from vessel rental and freight services
Pendapatan yang dikenakan PPh Pasal 23 (final)	-	(5.245.400)	Revenue subject to income tax article 23 (final)
Pendapatan yang dikenakan PPh pasal 15 (final)	134.818.090	126.583.750	Revenue subject to income tax article 15 (final)
PPh pasal 15 (final) sebesar 1,2%	1.617.816	1.519.005	Income tax article 15 (final) at 1.2%
PPh pasal 15 (final) yang dipotong pada tahun berjalan	(1.617.816)	(1.392.891)	Income tax article 15 (final) which already withheld in current year
PPh Pasal 15 (final) yang belum dipotong	-	126.114	Income tax article 15 (final) not yet withheld
PPh Pasal 15 (final) yang belum disetor	74.845	27.171	Income tax article 15 (final) not yet paid
<b>Utang pajak penghasilan pasal 15 (final)</b>	<b>74.845</b>	<b>153.285</b>	<b>Income tax article 15 (final)</b>
Beban pajak final:			Final tax expense:
PPh pasal 15 (1,2%)	1.617.816	1.519.005	Income tax article 15 (1.2%)
PPh pasal 23 (2%)	-	104.908	Income tax article 23 (2%)
<b>Total</b>	<b>1.617.816</b>	<b>1.623.913</b>	<b>Total</b>

**PT SOECHI LINES TBK DAN ENTITAS ANAK**  
**CATATAN ATAS LAPORAN KEUANGAN**  
**KONSOLIDASIAN**  
**Tahun yang Berakhir pada Tanggal-tanggal**  
**31 Desember 2017 dan 2016**  
**(Disajikan Dalam Dolar AS, kecuali Dinyatakan Lain)**

**PT SOECHI LINES TBK AND SUBSIDIARIES**  
**NOTES TO THE CONSOLIDATED**  
**FINANCIAL STATEMENTS**  
**Years Ended**  
**December 31, 2017 and 2016**  
**(Expressed in US Dollar, unless Otherwise Stated)**

**17. PERPAJAKAN (lanjutan)**

**17. TAXATION (continued)**

e. Pajak Kini - Tidak Final

e. Current Tax - Non Final

Rekonsiliasi antara laba sebelum beban pajak penghasilan menurut laporan laba rugi dan penghasilan komprehensif lain konsolidasian dengan taksiran laba kena pajak adalah sebagai berikut:

The reconciliation between income before income tax expense as shown in the consolidated statements of profit or loss and other comprehensive income and estimated taxable income is as follows:

	<b>2017</b>	<b>2016</b>	
Laba sebelum beban pajak penghasilan menurut laporan laba rugi dan penghasilan komprehensif lain konsolidasian	23.266.476	23.767.661	<i>Income before income tax expense per consolidated statements of profit or loss and other comprehensive income</i>
Laba sebelum manfaat (beban) pajak penghasilan Entitas Anak	(23.060.285)	(25.647.831)	<i>Income before income tax benefit (expense) of Subsidiaries</i>
Eliminasi dan penyesuaian	1.625.225	5.865.572	<i>Elimination and adjustments</i>
Laba sebelum manfaat (beban) pajak penghasilan Perusahaan	1.831.416	3.985.402	<i>Income before income tax benefit (expense) of the Company</i>
Beda temporer: Imbalan kerja	27.442	29.614	<i>Temporary differences: Employees benefits</i>
Beda tetap: Pendapatan bunga Penerimaan dividen Lain-lain	(7.648) (2.125.526) 294.859	(425) (4.022.059) 116.600	<i>Permanent differences: Interest income Dividend received Others</i>
Beda tetap - neto	(1.838.315)	(3.905.884)	<i>Permanent differences - net</i>
Taksiran laba kena pajak Perusahaan	20.543	109.132	<i>Estimated taxable income of the Company</i>
Beban pajak kini: Perusahaan Entitas anak	3.879 -	20.741 8.147	<i>Current tax expense: The Company Subsidiary</i>
<b>Total</b>	<b>3.879</b>	<b>28.888</b>	<b>Total</b>
Pajak penghasilan dibayar dimuka Perusahaan: Pasal 23 Pasal 25	693 3.161	8.440 2.483	<i>Prepayments of income taxes of the Company: Article 23 Article 25</i>
<b>Total</b>	<b>3.854</b>	<b>10.923</b>	<b>Total</b>
Taksiran utang pajak penghasilan badan: Perusahaan Entitas Anak	25 -	9.818 6.012	<i>Estimated corporate income tax payables: The Company Subsidiary</i>
<b>Total</b>	<b>25</b>	<b>15.830</b>	<b>Total</b>

**PT SOECHI LINES TBK DAN ENTITAS ANAK**  
**CATATAN ATAS LAPORAN KEUANGAN**  
**KONSOLIDASIAN**  
**Tahun yang Berakhir pada Tanggal-tanggal**  
**31 Desember 2017 dan 2016**  
**(Disajikan Dalam Dolar AS, kecuali Dinyatakan Lain)**

**PT SOECHI LINES TBK AND SUBSIDIARIES**  
**NOTES TO THE CONSOLIDATED**  
**FINANCIAL STATEMENTS**  
**Years Ended**  
**December 31, 2017 and 2016**  
**(Expressed in US Dollar, unless Otherwise Stated)**

**17. PERPAJAKAN (lanjutan)**

e. Pajak Kini - Tidak Final (lanjutan)

Undang-undang No. 36 Tahun 2008 pasal 31E menyatakan bahwa Wajib Pajak dalam negeri dengan pendapatan kotor kurang dari Rp50.000.000.000 akan mendapatkan fasilitas pajak dalam bentuk pengurangan tarif pajak yang berlaku dari laba kena pajak atas bagian dari pendapatan kotor sampai sebesar Rp4.800.000.000. Perusahaan menggunakan fasilitas ini dalam menghitung pajak kini untuk tahun yang berakhir pada tanggal-tanggal 31 Desember 2017 dan 2016.

f. Pajak tangguhan

Aset dan manfaat pajak tangguhan atas beda temporer pada tanggal-tanggal 31 Desember 2017 dan 2016 adalah sebagai berikut:

**17. TAXATION (continued)**

e. *Current Tax - Non Final (continued)*

*Law No. 36 of 2008 article 31E states that the taxpayers with gross revenue of less than Rp50,000,000,000 will get the facility in the form of tax reductions on enacted tax rate of income tax on the taxable portion of gross revenue amounted to Rp4,800,000,000. The Company utilizes this facility in computing its current income tax for the years ended December 31, 2017 and 2016.*

f. *Deferred tax*

*The deferred tax assets and tax benefits of temporary differences as of December 31, 2017 and 2016 are as follows:*

31 Desember/December 31, 2017						
	Saldo Awal/ Beginning Balance	Dikreditkan (Dibebankan) pada Laba Rugi/ Credited (Charged) to Profit or Loss	Selisih Kurs/ Foreign Currency Differences	Dikreditkan pada laba komprehensif lainnya/ Credited to other comprehensive income	Saldo Akhir/ Ending Balance	
<b>Perusahaan</b>						<b>The Company</b>
Aset pajak tangguhan						Deferred tax assets
Imbalan kerja karyawan	137.709	6.861	(3.668)	16.503	157.405	Employee benefits
<b>Entitas Anak</b>						<b>The Subsidiary</b>
Aset (liabilitas) pajak tangguhan						Deferred tax assets (liabilities)
Rugi fiskal	-	1.478.744	-	-	1.478.744	Fiscal loss
Imbalan kerja karyawan	36.354	1.520	(213)	8.762	46.423	Employee benefits
Penyusutan	(266.170)	(1.597.013)	-	-	(1.863.183)	Depreciation
<b>Aset (liabilitas) pajak tangguhan</b>	<b>(229.816)</b>	<b>(116.749)</b>	<b>(213)</b>	<b>8.762</b>	<b>(338.016)</b>	<b>Deferred tax assets (liabilities)</b>
31 Desember/December 31, 2016						
	Saldo Awal/ Beginning Balance	Dikreditkan (Dibebankan) pada Laba Rugi/ Credited (Charged) to Profit or Loss	Selisih Kurs/ Foreign Currency Differences	Dikreditkan pada laba komprehensif lainnya/ Credited to other comprehensive income	Saldo Akhir/ Ending Balance	
<b>Perusahaan</b>						<b>The Company</b>
Aset pajak tangguhan						Deferred tax assets
Imbalan kerja karyawan	29.010	7.404	-	101.295	137.709	Employee benefits
<b>Entitas Anak</b>						<b>The Subsidiary</b>
Aset (liabilitas) pajak tangguhan						Deferred tax assets (liabilities)
Rugi fiskal	635.819	(635.819)	-	-	-	Fiscal loss
Imbalan kerja karyawan	21.714	1.266	-	13.374	36.354	Employee benefits
Penyusutan	-	(266.170)	-	-	(266.170)	Depreciation

**PT SOECHI LINES TBK DAN ENTITAS ANAK**  
**CATATAN ATAS LAPORAN KEUANGAN**  
**KONSOLIDASIAN**  
 Tahun yang Berakhir pada Tanggal-tanggal  
 31 Desember 2017 dan 2016  
 (Disajikan Dalam Dolar AS, kecuali Dinyatakan Lain)

**PT SOECHI LINES TBK AND SUBSIDIARIES**  
**NOTES TO THE CONSOLIDATED**  
**FINANCIAL STATEMENTS**  
 Years Ended  
 December 31, 2017 and 2016  
 (Expressed in US Dollar, unless Otherwise Stated)

**17. PERPAJAKAN (lanjutan)**

**17. TAXATION (continued)**

f. Pajak tangguhan (lanjutan)

f. Deferred tax (continued)

31 Desember/December 31, 2016

	Saldo Awal/ Beginning Balance	Dikreditkan (Dibebankan) pada Laba Rugi/ Credited (Charged) to Profit or Loss	Selisih Kurs/ Foreign Currency Differences	Dikreditkan pada laba komprehensif lainnya/ Credited to other comprehensive income	Saldo Akhir/ Ending Balance	
Aset (Liabilitas) pajak tangguhan	657.533	(900.723)	-	13.374	(229.816)	Deferred tax assets (liabilities)
Total Aset pajak tangguhan	686.543					Total Deferred tax assets

Rekonsiliasi antara taksiran pajak penghasilan yang dihitung dengan menggunakan tarif pajak yang berlaku dari laba akuntansi sebelum beban pajak penghasilan seperti yang tercantum dalam laporan laba rugi dan penghasilan komprehensif lain konsolidasian untuk tahun yang berakhir pada tanggal-tanggal 31 Desember 2017 dan 2016 adalah sebagai berikut:

The reconciliation between income tax expense computed using the applicable tax rates on the income before income tax expense reported in the consolidated statements of profit or loss and other comprehensive income for the years ended December 31, 2017 and 2016 are as follows:

	2017	2016	
Laba sebelum beban pajak penghasilan menurut laporan laba rugi dan penghasilan komprehensif lain konsolidasian	23.266.476	23.767.661	Income before income tax expense per consolidated statements of profit or loss and other comprehensive income
Laba sebelum manfaat (beban) pajak penghasilan Entitas Anak	(23.060.285)	(25.647.831)	Income before income tax benefit (expense) of Subsidiaries
Eliminasi dan penyesuaian	1.625.225	5.865.572	Elimination and adjustments
Laba (rugi) sebelum manfaat (beban) pajak penghasilan Perusahaan	1.831.416	3.985.402	Income (loss) before income tax benefit (expense) of the Company
Beban pajak penghasilan dssengan tarif pajak yang berlaku	(457.854)	(996.351)	Income tax expense computed using the applicable tax rate
Pengaruh pajak atas:			Tax effects on:
Beda tetap	459.579	976.471	Permanent differences
Pengurangan tarif pajak	1.257	6.543	Tax rate deduction
Manfaat (beban) pajak penghasilan:			Income tax benefit (expense) of:
Perusahaan	2.982	(13.337)	The Company
Entitas anak - neto	(1.734.565)	(2.532.783)	Subsidiaries - net
<b>Taksiran beban pajak penghasilan - neto menurut laporan laba rugi dan penghasilan komprehensif lain konsolidasian</b>	<b>(1.731.583)</b>	<b>(2.546.120)</b>	<b>Estimated income tax expense - net per consolidated statements of profit or loss and other comprehensive income</b>

**PT SOECHI LINES TBK DAN ENTITAS ANAK  
CATATAN ATAS LAPORAN KEUANGAN  
KONSOLIDASIAN  
Tahun yang Berakhir pada Tanggal-tanggal  
31 Desember 2017 dan 2016  
(Disajikan Dalam Dolar AS, kecuali Dinyatakan Lain)**

**PT SOECHI LINES TBK AND SUBSIDIARIES  
NOTES TO THE CONSOLIDATED  
FINANCIAL STATEMENTS  
Years Ended  
December 31, 2017 and 2016  
(Expressed in US Dollar, unless Otherwise Stated)**

**17. PERPAJAKAN (lanjutan)**

g. Pengampunan Pajak

**Perusahaan**

Pada bulan September 2016, Perusahaan berpartisipasi dalam Program Pengampunan Pajak sesuai dengan Undang-Undang Nomor 11 Tahun 2016 ("UU Pengampunan Pajak"). Perusahaan memperoleh Surat Keterangan Pengampunan Pajak (SKPP) tertanggal 27 September 2016, dengan jumlah yang diakui sebagai aset pengampunan pajak sebesar Rp30.000.000 (setara dengan AS\$2.286). Perusahaan membayar uang tebusan sebesar Rp600.000 (setara dengan AS\$46) pada 15 September 2016, yang dibebankan pada laba rugi tahun berjalan. Perusahaan juga telah menghapusbukukan PPN Masukan sebesar Rp1.140.875.461 (setara dengan AS\$84.798), yang juga dibebankan pada laba rugi tahun berjalan.

**PT Armada Bumi Pratiwi Lines (ABPL)**

Pada bulan September 2016, ABPL berpartisipasi dalam Program Pengampunan Pajak sesuai dengan Undang-Undang Nomor 11 Tahun 2016 ("UU Pengampunan Pajak"). ABPL memperoleh Surat Keterangan Pengampunan Pajak (SKPP) tertanggal 23 September 2016, dengan jumlah yang diakui sebagai aset pengampunan pajak sebesar Rp100.000.000 (setara dengan AS\$7.546). ABPL membayar uang tebusan sebesar Rp2.000.000 (setara dengan AS\$152) pada 9 September 2016, yang dibebankan pada laba rugi tahun berjalan. ABPL juga telah menghapusbukukan PPN Masukan sebesar Rp5.166.731.414 (setara dengan AS\$384.029), yang juga dibebankan pada laba rugi tahun berjalan.

**PT Armada Maritime Offshore (AMO)**

Pada bulan September 2016, AMO berpartisipasi dalam Program Pengampunan Pajak sesuai dengan Undang-Undang Nomor 11 Tahun 2016 ("UU Pengampunan Pajak"). AMO memperoleh Surat Keterangan Pengampunan Pajak (SKPP) tertanggal 19 September 2016, dengan jumlah yang diakui sebagai aset pengampunan pajak sebesar Rp100.000.000 (setara dengan AS\$7.620). AMO membayar uang tebusan sebesar Rp2.000.000 (setara dengan AS\$152) pada 15 September 2016, yang dibebankan pada laba rugi tahun berjalan.

**17. TAXATION (continued)**

g. Tax Amnesty

**The Company**

In September 2016, the Company participated in the Tax Amnesty Program in accordance with Law No. 11 Year 2016 ("Tax Amnesty Law"). The Company obtained Tax Amnesty Acknowledgement Letter (SKPP) dated September 27, 2016, with the amounts recognized as tax amnesty assets amounted to Rp30,000,000 (equivalent to USD2,286). The Company paid the related redemption money amounting to Rp600,000 (equivalent to USD46) on September 15, 2016, which was charged to the current year profit or loss. The Company has also written-off its prepaid VAT amounting to Rp1,140,875,461 (equivalent to USD84,798), which was charged to the current year profit or loss.

**PT Armada Bumi Pratiwi Lines (ABPL)**

In September 2016, ABPL participated in the Tax Amnesty Program in accordance with Law No. 11 Year 2016 ("Tax Amnesty Law"). ABPL obtained Tax Amnesty Acknowledgement Letter (SKPP) dated September 23, 2016, with the amounts recognized as tax amnesty assets amounted to Rp100,000,000 (equivalent to USD7,546). ABPL paid the related redemption money amounting to Rp2,000,000 (equivalent to USD152) on September 9, 2016, which was charged to the current year profit or loss. ABPL has also written-off its prepaid VAT amounting to Rp5,166,731,414 (equivalent to USD384,029), which was charged to the current year profit or loss.

**PT Armada Maritime Offshore (AMO)**

In September 2016, AMO participated in the Tax Amnesty Program in accordance with Law No. 11 Year 2016 ("Tax Amnesty Law"). AMO obtained Tax Amnesty Acknowledgement Letter (SKPP) dated September 19, 2016, with the amounts recognized as tax amnesty assets amounted to Rp100,000,000 (equivalent to USD7,620). AMO paid the related redemption money amounting to Rp2,000,000 (equivalent to USD152) on September 15, 2016, which was charged to the current year profit or loss.



**PT SOECHI LINES TBK DAN ENTITAS ANAK  
CATATAN ATAS LAPORAN KEUANGAN  
KONSOLIDASIAN  
Tahun yang Berakhir pada Tanggal-tanggal  
31 Desember 2017 dan 2016  
(Disajikan Dalam Dolar AS, kecuali Dinyatakan Lain)**

**PT SOECHI LINES TBK AND SUBSIDIARIES  
NOTES TO THE CONSOLIDATED  
FINANCIAL STATEMENTS  
Years Ended  
December 31, 2017 and 2016  
(Expressed in US Dollar, unless Otherwise Stated)**

**17. PERPAJAKAN (lanjutan)**

g. Pengampunan Pajak (lanjutan)

**PT Inti Energi Line (IEL)**

Pada bulan September 2016, IEL berpartisipasi dalam Program Pengampunan Pajak sesuai dengan Undang-Undang Nomor 11 Tahun 2016 ("UU Pengampunan Pajak"). IEL memperoleh Surat Keterangan Pengampunan Pajak (SKPP) tertanggal 23 September 2016, dengan jumlah yang diakui sebagai aset pengampunan pajak sebesar Rp100.000.000 (setara dengan AS\$7.620). IEL membayar uang tebusan sebesar Rp2.000.000 (setara dengan AS\$152) pada 15 September 2016, yang dibebankan pada laba rugi tahun berjalan. IEL juga telah menghapusbukukan PPN Masukan sebesar Rp180.453.446 (setara dengan AS\$13.413), yang juga dibebankan pada laba rugi tahun berjalan.

**PT Putra Utama Line (PUL)**

Pada bulan September 2016, PUL berpartisipasi dalam Program Pengampunan Pajak sesuai dengan Undang-Undang Nomor 11 Tahun 2016 ("UU Pengampunan Pajak"). PUL memperoleh Surat Keterangan Pengampunan Pajak (SKPP) tertanggal 26 September 2016, dengan jumlah yang diakui sebagai aset pengampunan pajak sebesar Rp100.000.000 (setara dengan AS\$7.546). PUL membayar uang tebusan sebesar Rp2.000.000 (setara dengan AS\$151) pada 9 September 2016, yang dibebankan pada laba rugi tahun berjalan.

**PT Selaras Pratama Utama (SPU)**

Pada bulan September 2016, SPU berpartisipasi dalam Program Pengampunan Pajak sesuai dengan Undang-Undang Nomor 11 Tahun 2016 ("UU Pengampunan Pajak"). SPU memperoleh Surat Keterangan Pengampunan Pajak (SKPP) tertanggal 19 September 2016, dengan jumlah yang diakui sebagai aset pengampunan pajak sebesar Rp100.000.000 (setara dengan AS\$7.620). SPU membayar uang tebusan sebesar Rp2.000.000 (setara dengan AS\$152) pada 15 September 2016, yang dibebankan pada laba rugi tahun berjalan. SPU juga telah menghapusbukukan PPN Masukan sebesar Rp609.672.870 (setara dengan AS\$45.315), yang juga dibebankan pada laba rugi tahun berjalan.

**17. TAXATION (continued)**

g. Tax Amnesty (continued)

**PT Inti Energi Line (IEL)**

In September 2016, IEL participated in the Tax Amnesty Program in accordance with Law No. 11 Year 2016 ("Tax Amnesty Law"). IEL obtained Tax Amnesty Acknowledgement Letter (SKPP) dated September 23, 2016, with the amounts recognized as tax amnesty assets amounted to Rp100,000,000 (equivalent to USD7,620). IEL paid the related redemption money amounting to Rp2,000,000 (equivalent to USD152) on September 15, 2016, which was charged to the current year profit or loss. IEL has also written-off its prepaid VAT amounting to Rp180,453,446 (equivalent to USD13,413), which was charged to the current year profit or loss.

**PT Putra Utama Line (PUL)**

In September 2016, PUL participated in the Tax Amnesty Program in accordance with Law No. 11 Year 2016 ("Tax Amnesty Law"). PUL obtained Tax Amnesty Acknowledgement Letter (SKPP) dated September 26, 2016, with the amounts recognized as tax amnesty assets amounted to Rp100,000,000 (equivalent to USD7,546). PUL paid the related redemption money amounting to Rp2,000,000 (equivalent to USD151) on September 9, 2016, which was charged to the current year profit or loss.

**PT Selaras Pratama Utama (SPU)**

In September 2016, SPU participated in the Tax Amnesty Program in accordance with Law No. 11 Year 2016 ("Tax Amnesty Law"). SPU obtained Tax Amnesty Acknowledgement Letter (SKPP) dated September 19, 2016, with the amounts recognized as tax amnesty assets amounted to Rp100,000,000 (equivalent to USD7,620). SPU paid the related redemption money amounting to Rp2,000,000 (equivalent to USD152) on September 15, 2016, which was charged to the current year profit or loss. SPU has also written-off its prepaid VAT amounting to Rp609,672,870 (equivalent to USD45,315), which was charged to the current year profit or loss.

**PT SOECHI LINES TBK DAN ENTITAS ANAK  
CATATAN ATAS LAPORAN KEUANGAN  
KONSOLIDASIAN  
Tahun yang Berakhir pada Tanggal-tanggal  
31 Desember 2017 dan 2016  
(Disajikan Dalam Dolar AS, kecuali Dinyatakan Lain)**

**PT SOECHI LINES TBK AND SUBSIDIARIES  
NOTES TO THE CONSOLIDATED  
FINANCIAL STATEMENTS  
Years Ended  
December 31, 2017 and 2016  
(Expressed in US Dollar, unless Otherwise Stated)**

**17. PERPAJAKAN (lanjutan)**

g. Pengampunan Pajak (lanjutan)

**PT Sukses Maritime Line (SML)**

Pada bulan September 2016, SML berpartisipasi dalam Program Pengampunan Pajak sesuai dengan Undang-Undang Nomor 11 Tahun 2016 ("UU Pengampunan Pajak"). SML memperoleh Surat Keterangan Pengampunan Pajak (SKPP) tertanggal 19 September 2016, dengan jumlah yang diakui sebagai aset pengampunan pajak sebesar Rp100.000.000 (setara dengan AS\$7.620). SML membayar uang tebusan sebesar Rp2.000.000 (setara dengan AS\$152) pada 15 September 2016, yang dibebankan pada laba rugi tahun berjalan. SML juga telah menghapusbukukan PPN Masukan sebesar Rp1.163.884.934 (setara dengan AS\$86.508), yang juga dibebankan pada laba rugi tahun berjalan.

**PT Multi Ocean Shipyard (MOS)**

Pada bulan September 2016, MOS berpartisipasi dalam Program Pengampunan Pajak sesuai dengan Undang-Undang Nomor 11 Tahun 2016 ("UU Pengampunan Pajak"). Sampai dengan tanggal laporan keuangan konsolidasian diterbitkan, MOS belum memperoleh Surat Keterangan Pengampunan Pajak (SKPP). Berdasarkan Surat Pernyataan Harta tertanggal 19 September 2016, MOS mengakui aset pengampunan pajak sebesar Rp2.000.000.000 (setara dengan AS\$152.637). MOS membayar uang tebusan sebesar Rp40.000.000 (setara dengan AS\$3.053) pada 29 September 2016, yang dibebankan pada laba rugi tahun berjalan. MOS juga telah menghapusbukukan aset pajak tangguhan dari kompensasi rugi fiskal tahun-tahun sebelumnya sebesar Rp8.777.441.330 (setara dengan AS\$635.819), yang juga dibebankan pada laba rugi tahun berjalan.

**PT Symbio Lintas Energi (SLE)**

Pada bulan September 2016, SLE berpartisipasi dalam Program Pengampunan Pajak sesuai dengan Undang-Undang Nomor 11 Tahun 2016 ("UU Pengampunan Pajak"). SLE memperoleh Surat Keterangan Pengampunan Pajak (SKPP) tertanggal 23 September 2016, dengan jumlah yang diakui sebagai aset pengampunan pajak sebesar Rp10.000.000 (setara dengan AS\$762). SLE membayar uang tebusan sebesar Rp200.000 (setara dengan AS\$15) pada 15 September 2016, yang dibebankan pada laba rugi tahun berjalan.

**17. TAXATION (continued)**

g. Tax Amnesty (continued)

**PT Sukses Maritime Line (SML)**

In September 2016, SML participated in the Tax Amnesty Program in accordance with Law No. 11 Year 2016 ("Tax Amnesty Law"). SML obtained Tax Amnesty Acknowledgement Letter (SKPP) dated September 19, 2016, with the amounts recognized as tax amnesty assets amounted to Rp100,000,000 (equivalent to USD7,620). SML paid the related redemption money amounting to Rp2,000,000 (equivalent to USD152) on September 15, 2016, which was charged to the current year profit or loss. SML has also written-off its prepaid VAT amounting to Rp1,163,884,934 (equivalent to USD86,508), which was charged to the current year profit or loss.

**PT Multi Ocean Shipyard (MOS)**

In September 2016, MOS participated in the Tax Amnesty Program in accordance with Law No. 11 Year 2016 ("Tax Amnesty Law"). Until the date of the consolidation report issued, MOS has not yet received Tax Amnesty Acknowledgement Letter (SKPP). Based on Asset Declaration Statement dated September 19, 2016, with MOS recognized tax amnesty assets amounted to Rp2,000,000,000 (equivalent to USD152,637). MOS paid the related redemption money amounting to Rp40,000,000 (equivalent to USD3,053) on September 29, 2016, which was charged to the current year profit or loss. MOS has also written-off its deferred tax asset from compensation fiscal loss prior years amounting to Rp8,777,441,330 (equivalent to USD635,819), which was charged to the current year profit or loss.

**PT Symbio Lintas Energi (SLE)**

In September 2016, SLE participated in the Tax Amnesty Program in accordance with Law No. 11 Year 2016 ("Tax Amnesty Law"). SLE obtained Tax Amnesty Acknowledgement Letter (SKPP) dated September 23, 2016, with the amounts recognized as tax amnesty assets amounted to Rp10,000,000 (equivalent to USD762). SLE paid the related redemption money amounting to Rp200,000 (equivalent to USD15) on September 15, 2016, which was charged to the current year profit or loss.

**PT SOECHI LINES TBK DAN ENTITAS ANAK  
CATATAN ATAS LAPORAN KEUANGAN  
KONSOLIDASIAN  
Tahun yang Berakhir pada Tanggal-tanggal  
31 Desember 2017 dan 2016  
(Disajikan Dalam Dolar AS, kecuali Dinyatakan Lain)**

**PT SOECHI LINES TBK AND SUBSIDIARIES  
NOTES TO THE CONSOLIDATED  
FINANCIAL STATEMENTS  
Years Ended  
December 31, 2017 and 2016  
(Expressed in US Dollar, unless Otherwise Stated)**

**17. PERPAJAKAN (lanjutan)**

**h. Administrasi**

Pada tahun 2015, MOS, Entitas Anak, telah memperoleh ijin untuk melakukan pelaporan perpajakan dalam mata uang Dolar AS\$ (mata uang fungsional) yang berlaku mulai tahun buku/pajak 2016.

Pada tahun 2016, SPU, Entitas Anak, telah memperoleh ijin untuk melakukan pelaporan perpajakan dalam mata uang Dolar AS\$ (mata uang fungsional) yang berlaku mulai tahun buku/pajak 2017.

Pada tahun 2017, LSM, Entitas Anak, telah memperoleh ijin untuk melakukan pelaporan perpajakan dalam mata uang Dolar AS\$ (mata uang fungsional) yang berlaku mulai tahun buku/pajak 2018.

**i. Surat Ketetapan Pajak**

**PT Multi Ocean Shipyard (MOS)**

Pada tanggal 15 Februari 2016, MOS menerima Surat Tagihan Pajak (STP) dari Direktorat Jenderal Pajak Karimun dengan jumlah tagihan pajak sebesar Rp4.176.525.888 (setara dengan AS\$320.802). MOS telah membayar seluruh tagihan pajak tersebut pada tanggal 28 September 2016 dan dicatat sebagai bagian dari laba/rugi tahun 2016.

**PT Sukses Osean Khatulistiwa Line (SOKL)**

Selama tahun 2016, SOKL menerima tagihan pajak atas hasil pemeriksaan pajak sebagai berikut:

1. Tahun pajak 2011  
Pada tanggal 22 Maret 2016, SOKL menerima Surat Ketetapan Pajak Kurang Bayar (SKPKB) atas PPh Pasal 26 dan PPN beserta Surat tagihan Pajak (STP) atas PPN dengan jumlah terutang sebesar Rp2.095.910.044 (setara dengan AS\$159.009). SKPKB dan STP tersebut telah dibayar pada tanggal 13 April 2016 dan dicatat sebagai bagian dari laba/rugi tahun 2016.
2. Tahun pajak 2012  
Pada tanggal 1 Juni 2016, SOKL menerima Surat Ketetapan Pajak Kurang Bayar (SKPKB) atas PPh Pasal 21, Pasal 23, Pasal 26 dan PPN beserta Surat Tagihan Pajak (STP) atas PPh Pasal 21 dan PPN dengan jumlah terutang sebesar Rp825.002.020 (setara dengan AS\$61.807). SKPKB dan STP tersebut telah dibayar pada tanggal 30 Juni 2016 dan dicatat sebagai bagian dari laba/rugi tahun 2016.

**17. TAXATION (continued)**

**h. Administration**

*In 2015, MOS, Subsidiary, has obtained a permission to file its taxation in US Dollar (functional currency), effective starting fiscal year 2016.*

*In 2016, SPU, Subsidiary, has obtained a permission to file its taxation in US Dollar (functional currency), effective starting fiscal year 2017.*

*In 2017, LSM, Subsidiary, has obtained a permission to file its taxation in US Dollar (functional currency), effective starting fiscal year 2018.*

**i. Tax Assessment Letters**

**PT Multi Ocean Shipyard (MOS)**

*On February 15, 2016, MOS has received tax bill (STP) from Directorate General of Taxation Karimun with total tax bill amounting to Rp4,176,525,888 (equivalent to USD320,802). MOS paid the bill in September 28, 2016 and recorded as part of profit or loss in 2016.*

**PT Sukses Osean Khatulistiwa Line (SOKL)**

*During 2016, SOKL has received tax bill for tax assessment result as follows:*

1. Fiscal year 2011  
*On March 22, 2016, SOKL has received Underpayment Tax Letter (SKPKB) for PPh Art. 26 and VAT, and tax bill (STP) for VAT with amount owed amounted to Rp2,095,910,044 (equivalent to USD159,009). Those SKPKB and STP has been paid on April 13, 2016 and recorded as part of profit or loss in 2016.*
2. Fiscal year 2012  
*On June 1, 2016, SOKL has received Underpayment Tax Letter (SKPKB) for PPh Art. 21, 23, 26 and VAT, and tax bill (STP) for PPh Art. 21 and VAT with amount owed amounted to Rp825,002,020 (equivalent to USD61,807). Those SKPKB and STP has been paid on June 30, 2016 and recorded as part of profit or loss in 2016.*

**PT SOECHI LINES TBK DAN ENTITAS ANAK**  
**CATATAN ATAS LAPORAN KEUANGAN**  
**KONSOLIDASIAN**  
 Tahun yang Berakhir pada Tanggal-tanggal  
 31 Desember 2017 dan 2016  
 (Disajikan Dalam Dolar AS, kecuali Dinyatakan Lain)

**PT SOECHI LINES TBK AND SUBSIDIARIES**  
**NOTES TO THE CONSOLIDATED**  
**FINANCIAL STATEMENTS**  
 Years Ended  
 December 31, 2017 and 2016  
 (Expressed in US Dollar, unless Otherwise Stated)

**18. BEBAN YANG MASIH HARUS DIBAYAR**

Akun ini terdiri dari:

	2017	2016	
Beban operasional kapal	2.292.044	2.312.284	Operating costs of vessels
Bunga dan provisi pinjaman bank	1.297.689	959.820	Interest and provision on bank loan
Gaji dan tunjangan	644.266	206.028	Salaries and allowances
Sewa kapal (Catatan 19)	124.000	-	Vessel rental (Note 19)
Beban operasional <i>shipyard</i>	32.871	390.816	Operating cost of shipyard
Asuransi	13.231	776.029	Insurances
Lain-lain	878.094	721.680	Others
<b>Total</b>	<b>5.282.195</b>	<b>5.366.657</b>	<b>Total</b>

**18. ACCRUED EXPENSES**

This account consists of:

**19. SALDO DAN TRANSAKSI DENGAN PIHAK-PIHAK BERELASI**

Rincian akun dan transaksi dengan pihak-pihak berelasi adalah sebagai berikut:

**19. BALANCES AND TRANSACTIONS WITH RELATED PARTIES**

The details of balances and transactions with related parties are as follows:

	Total/Amount		Persentase dari Total Aset/ Liabilitas (%) / Percentage to Total Assets/Liabilities (%)	
	2017	2016	2017	2016
<b>Piutang usaha (Catatan 7)/ Trade receivables (Note 7)</b>				
PT Adiraja Armada Maritime	3.510.000	3.510.000	0,59	0,63
PT Sejahtera Bahari Abadi	-	9.000.000	-	1,62
<b>Total</b>	<b>3.510.000</b>	<b>12.510.000</b>	<b>0,59</b>	<b>2,25</b>
<b>Pendapatan yang masih harus ditagih (Catatan 10)/ Unbilled revenue (Note 10)</b>				
PT Lautan Pasifik Sejahtera	319.550	-	0,05	-
<b>Utang usaha (Catatan 15)/ Trade payables (Note 15)</b>				
PT Adiraja Armada Maritime	377.743	-	0,14	-
PT Global Karya Indonesia	353.103	-	0,13	-
PT Rezeki Putra Energi	330.490	235.680	0,12	0,09
PT Sejahtera Bahari Abadi	150.526	-	0,06	-
PT Vektor Maritim	92.560	-	0,03	-
<b>Total</b>	<b>1.304.422</b>	<b>235.680</b>	<b>0,48</b>	<b>0,09</b>
<b>Utang lain-lain (Catatan 16)/ Other payables (Note 16)</b>				
PT Sejahtera Bahari Abadi	291.480	-	0,11	-
<b>Utang kepada pihak berelasi/ Due to a related party</b>				
PT Soechi Group	298.730	1.022.853	0,11	0,39
<b>Beban yang masih harus dibayar (Catatan 18)/ Accrued expense (Note 18)</b>				
PT Sejahtera Bahari Abadi	124.000	-	0,05	-

**PT SOECHI LINES TBK DAN ENTITAS ANAK**  
**CATATAN ATAS LAPORAN KEUANGAN**  
**KONSOLIDASIAN**  
 Tahun yang Berakhir pada Tanggal-tanggal  
 31 Desember 2017 dan 2016  
 (Disajikan Dalam Dolar AS, kecuali Dinyatakan Lain)

**PT SOECHI LINES TBK AND SUBSIDIARIES**  
**NOTES TO THE CONSOLIDATED**  
**FINANCIAL STATEMENTS**  
 Years Ended  
 December 31, 2017 and 2016  
 (Expressed in US Dollar, unless Otherwise Stated)

**19. SALDO DAN TRANSAKSI DENGAN PIHAK-PIHAK BERELASI (lanjutan)**

**19. BALANCES AND TRANSACTIONS WITH RELATED PARTIES (continued)**

	Total/Amount		Persentase dari Total Aset/ Liabilitas (%)/ Percentage to Total Assets/Liabilities (%)	
	2017	2016	2017	2016
<b>Selisih lebih tagihan kemajuan kontrak di atas estimasi pendapatan/ Billings in excess of estimated earnings on contracts</b>				
PT Adiraja Armada Maritim	3.329.865	5.189.016	1,22	1,99
	Total/Amount		Persentase dari Total Pendapatan/ Beban (%) / Percentage to Total Income/Expenses (%)	
	2017	2016	2017	2016
<b>Pendapatan (Catatan 26)/ Revenue (Note 26)</b>				
PT Adiraja Armada Maritim	1.578.150	3.915.600	1,14	3,01
PT Lautan Pasifik Sejahtera	319.550	-	0,23	-
PT Sejahtera Bahari Abadi	-	5.802.600	-	4,45
<b>Total</b>	<b>1.897.700</b>	<b>9.718.200</b>	<b>1,37</b>	<b>7,46</b>
<b>Beban pokok pendapatan (Catatan 27)/ Cost of revenues (Note 27)</b>				
<i>Pembelian/Purchases</i>				
PT Rezeki Putra Energi	704.922	254.765	0,77	0,31
<i>Sewa kapal/Rental vessel</i>				
PT Global Karya Indonesia	2.914.330	2.352.476	3,18	2,86
PT Adiraja Armada Maritim	2.442.482	2.281.125	2,67	2,78
PT Sejahtera Bahari Abadi	1.353.500	-	1,48	-
<i>Jasa manajemen pengelolaan kapal/Management fee for vessel operation</i>				
PT Equator Maritime	341.492	344.094	0,37	0,42
PT Vektor Maritim	341.391	344.094	0,37	0,42
<b>Total</b>	<b>8.098.117</b>	<b>5.576.554</b>	<b>8,84</b>	<b>6,79</b>
<b>Beban usaha (Catatan 28)/ Operating expense (Note 28)</b>				
<i>Sewa kantor/Rental Office</i>				
PT Sejahtera Bahari Abadi	1.276.380	304.079	10,73	2,97

Hubungan dan sifat saldo akun/transaksi yang signifikan dengan pihak-pihak berelasi adalah sebagai berikut:

The relationship and nature of account balances/ transactions with related parties are as follows:

Pihak-pihak Berelasi/Related Parties	Relasi/Relationship	Sifat Saldo Akun/Transaksi/ Nature of Account Balances/ Transactions
PT Soechi Group	Entitas Induk Utama/ Ultimate Parent Entity	Uang muka antar perusahaan dan gadai saham Perusahaan/Inter-company advances and pledge of Company's shares
PT Rezeki Putra Energi	Perusahaan afiliasi/ Affiliated company	Utang usaha dan pembelian/ Trade payables and purchases
PT Lautan Pasifik Sejahtera	Perusahaan afiliasi/ Affiliated company	Pendapatan yang masih harus ditagih dan pendapatan/Unbilled revenue and revenue

**PT SOECHI LINES TBK DAN ENTITAS ANAK  
CATATAN ATAS LAPORAN KEUANGAN  
KONSOLIDASIAN  
Tahun yang Berakhir pada Tanggal-tanggal  
31 Desember 2017 dan 2016  
(Disajikan Dalam Dolar AS, kecuali Dinyatakan Lain)**

**PT SOECHI LINES TBK AND SUBSIDIARIES  
NOTES TO THE CONSOLIDATED  
FINANCIAL STATEMENTS  
Years Ended  
December 31, 2017 and 2016  
(Expressed in US Dollar, unless Otherwise Stated)**

**19. SALDO DAN TRANSAKSI DENGAN PIHAK-PIHAK BERELASI (lanjutan)**

**19. BALANCES AND TRANSACTIONS WITH RELATED PARTIES (continued)**

Pihak-pihak Berelasi/Related Parties	Relasi/Relationship	Sifat Saldo Akun/Transaksi/ Nature of Account Balances/ Transactions
PT Sejahtera Bahari Abadi	Perusahaan afiliasi/ <i>Affiliated company</i>	Piutang usaha, utang usaha, utang lain-lain, beban yang masih harus dibayar, Pendapatan, beban sewa kapal dan beban sewa kantor/ <i>Trade receivables, trade payables, other payable, accrued expense, revenue, rental vessel expense and rental office expense</i>
PT Equator Maritime	Perusahaan afiliasi/ <i>Affiliated company</i>	Jasa manajemen pengelolaan kapal/ <i>Management fee for vessel operation</i>
PT Vektor Maritim	Perusahaan afiliasi/ <i>Affiliated company</i>	Utang usaha dan jasa manajemen pengelolaan kapal/ <i>Trade payables and management fee for vessel operation</i>
PT Global Karya Indonesia	Perusahaan afiliasi/ <i>Affiliated company</i>	Utang usaha dan beban sewa kapal/ <i>Trade payables and rental vessel expense</i>
PT Adiraja Armada Maritime	Perusahaan afiliasi/ <i>Affiliated company</i>	Piutang usaha, selisih lebih tagihan kemajuan kontrak di atas estimasi pendapatan, utang usaha, pendapatan dan beban sewa kapal/ <i>Trade receivables, billings in excess of estimated earnings on contracts, trade payables revenue and rental vessel expense</i>
Go Darmadi	Manajemen kunci Perusahaan/ <i>The Company's key management</i>	Pemberian jaminan pribadi untuk pinjaman bank dan memberikan bangunan milik pribadi sebagai jaminan bank/ <i>Provide personal guarantee for bank loan and provide personal building as gurantee for bank loan</i>
Paulus Utomo	Manajemen kunci Perusahaan/ <i>The Company's key management</i>	Pemberian jaminan pribadi untuk pinjaman bank dan memberikan bangunan milik pribadi sebagai jaminan bank/ <i>Provide personal guarantee for bank loan and provide personal building as gurantee for bank loan</i>
Hartono Utomo	Manajemen kunci Perusahaan/ <i>The Company's key management</i>	Pemberian jaminan pribadi untuk pinjaman bank dan memberikan tanah milik pribadi sebagai jaminan pinjaman bank/ <i>Provide personal guarantee for bank loan and provide personal land as gurantee for bank loan</i>
Pieters Adyana Utomo	Manajemen kunci Perusahaan/ <i>The Company's key management</i>	Memberikan bangunan milik pribadi sebagai jaminan bank/ <i>Provide personal building as gurantee for bank loan</i>
Barli Hasan	Anggota keluarga dekat dari manajemen kunci Perusahaan/ <i>Close member of the Company's key management</i>	Pemberian jaminan pribadi untuk pinjaman bank/ <i>Provide personal guarantee for bank loan</i>
Agus Utomo	Anggota keluarga dekat dari manajemen kunci Perusahaan/ <i>Close member of the Company's key management</i>	Pemberian jaminan pribadi untuk pinjaman bank/ <i>Provide personal guarantee for bank loan</i>
Bob Steven Paulus	Anggota keluarga dekat dari manajemen kunci Perusahaan/ <i>Close member of the Company's key management</i>	Memberikan bangunan milik pribadi sebagai jaminan bank/ <i>Provide personal building as gurantee for bank loan</i>

Perusahaan afiliasi adalah entitas dalam pengendalian oleh pemegang saham yang sama dan/atau memiliki dewan komisaris atau direksi yang sama dengan Grup.

*Affiliated companies are entities under common control by the same shareholders and/or same boards of commissioners or directors of the Group.*

Utang kepada pihak berelasi tersebut tidak dikenakan bunga, tanpa jaminan, serta harus dilunasi setiap saat berdasarkan permintaan dari pemberi pinjaman.

*Due to a related party is non-interest bearing, unsecured and repayable based on demand by the lender.*

**PT SOECHI LINES TBK DAN ENTITAS ANAK**  
**CATATAN ATAS LAPORAN KEUANGAN**  
**KONSOLIDASIAN**  
 Tahun yang Berakhir pada Tanggal-tanggal  
 31 Desember 2017 dan 2016  
 (Disajikan Dalam Dolar AS, kecuali Dinyatakan Lain)

**PT SOECHI LINES TBK AND SUBSIDIARIES**  
**NOTES TO THE CONSOLIDATED**  
**FINANCIAL STATEMENTS**  
 Years Ended  
 December 31, 2017 and 2016  
 (Expressed in US Dollar, unless Otherwise Stated)

**19. SALDO DAN TRANSAKSI DENGAN PIHAK-PIHAK BERELASI (lanjutan)**

Grup memberikan kompensasi imbalan kerja jangka pendek kepada Dewan Komisaris dan Direksi sebagai berikut (ekuivalen dalam Dolar AS):

	2017
Komisaris	398.062
Direksi	547.735
<b>Total</b>	<b>945.797</b>

**19. BALANCES AND TRANSACTIONS WITH RELATED PARTIES (continued)**

The Group provided short-term compensation benefits for the Boards of Commissioners and Directors with details as follows (equivalent in US Dollar):

	2016	
	403.876	Commissioners
	479.456	Directors
<b>Total</b>	<b>883.332</b>	<b>Total</b>

**20. PINJAMAN BANK JANGKA PANJANG DAN SURAT HUTANG BERJANGKA MENENGAH**

Akun ini terdiri dari:

**20. LONG-TERM BANK LOANS AND MEDIUM TERM NOTE**

This account consists of:

	2017	2016 (Direklasifikasikan kembali - Catatan 36/ As reclassified - Note 36)
<b>Pinjaman Bank Jangka Panjang Entitas Anak</b>		
PT Bank Mandiri (Persero) Tbk	95.800.000	90.700.000
Standard Chartered Bank, Singapura	76.400.000	73.800.000
PT Bank OCBC NISP Tbk	33.906.800	31.596.600
DBS Bank Ltd., Singapura	9.800.000	11.637.500
Oversea-Chinese Banking Corporation Limited, Singapura	8.369.200	10.830.400
CIMB Bank Berhad, Singapura	6.669.447	8.302.779
Dikurangi biaya transaksi pinjaman yang belum diamortisasi	(4.826.262)	(6.588.143)
Nilai tercatat	226.119.185	220.279.136
<b>Dikurangi bagian jatuh tempo dalam satu tahun:</b>		
PT Bank OCBC NISP Tbk	9.215.001	1.900.121
Oversea-Chinese Banking Corporation Limited, Singapura	8.369.200	4.433.615
PT Bank Mandiri (Persero) Tbk	7.548.271	3.284.201
Standard Chartered Bank, Singapura	6.469.947	2.797.653
DBS Bank Ltd., Singapura	1.822.399	4.662.853
CIMB Bank Berhad, Singapura	1.631.260	1.629.689
Bagian jatuh tempo dalam satu tahun	35.056.078	18.708.132
<b>Total bagian jangka panjang</b>	<b>191.063.107</b>	<b>201.571.004</b>
<b>Surat Hutang Berjangka Menengah Entitas Anak</b>		
PT Mandiri Sekuritas	11.300.000	13.700.000
Dikurangi bagian jatuh tempo dalam satu tahun	8.300.000	13.700.000
<b>Total bagian jangka panjang</b>	<b>3.000.000</b>	<b>-</b>

<b>Long-Term Bank Loans The Subsidiaries</b>
PT Bank Mandiri (Persero) Tbk
Standard Chartered Bank, Singapura
PT Bank OCBC NISP Tbk
DBS Bank Ltd., Singapura
Oversea-Chinese Banking Corporation Limited, Singapura
CIMB Bank Berhad, Singapura
Less unamortized loan transaction cost
Carrying amount
<b>Less current maturities of long-term bank loans:</b>
PT Bank OCBC NISP Tbk
Oversea-Chinese Banking Corporation Limited, Singapura
PT Bank Mandiri (Persero) Tbk
Standard Chartered Bank, Singapura
DBS Bank Ltd., Singapura
CIMB Bank Berhad, Singapura
Total current maturities
<b>Total long-term portion</b>
<b>Medium Term Note The Subsidiary</b>
PT Mandiri Sekuritas
Less current maturities
<b>Total long-term portion</b>

**PT SOECHI LINES TBK DAN ENTITAS ANAK  
CATATAN ATAS LAPORAN KEUANGAN  
KONSOLIDASIAN  
Tahun yang Berakhir pada Tanggal-tanggal  
31 Desember 2017 dan 2016  
(Disajikan Dalam Dolar AS, kecuali Dinyatakan Lain)**

**PT SOECHI LINES TBK AND SUBSIDIARIES  
NOTES TO THE CONSOLIDATED  
FINANCIAL STATEMENTS  
Years Ended  
December 31, 2017 and 2016  
(Expressed in US Dollar, unless Otherwise Stated)**

**20. PINJAMAN BANK JANGKA PANJANG DAN SURAT HUTANG BERJANGKA MENENGAH (lanjutan)**

**20. LONG-TERM BANK LOANS AND MEDIUM TERM NOTE (continued)**

Rincian pinjaman bank jangka panjang berdasarkan mata uang adalah sebagai berikut:

The details of long-term bank loans based on currencies are as follows:

	2017	2016 (Direklasifikasikan kembali - Catatan 36/ As reclassified - Note 36)	
<b>Pinjaman Bank Jangka Panjang Entitas Anak</b>			<b>Long-Term Bank Loans The Subsidiaries</b>
<u>Dolar AS</u>			<u>US Dollar</u>
Pinjaman Sindikasi			Syndicated Loan
PT Bank Mandiri (Persero) Tbk	65.800.000	70.000.000	PT Bank Mandiri (Persero) Tbk
Standard Chartered Bank, Singapura	56.400.000	60.000.000	Standard Chartered Bank, Singapore
Pinjaman Sindikasi - <i>Revolving Loan</i>			Syndicated Loan - <i>Revolving Loan</i>
PT Bank Mandiri (Persero) Tbk	30.000.000	20.700.000	PT Bank Mandiri (Persero) Tbk
Standard Chartered Bank, Singapura	20.000.000	13.800.000	Standard Chartered Bank, Singapore
Pinjaman Berjangka			Term Loan
PT Bank OCBC NISP Tbk	33.906.800	31.596.600	PT Bank OCBC NISP Tbk
DBS Bank Ltd., Singapura	9.800.000	11.637.500	DBS Bank Ltd., Singapore
Oversea-Chinese Banking Corporation Limited, Singapura	8.369.200	10.830.400	Oversea-Chinese Banking Corporation Limited, Singapore
CIMB Bank Berhad, Singapura	6.669.447	8.302.779	CIMB Bank Berhad, Singapore
Dikurangi biaya transaksi pinjaman yang belum diamortisasi	(4.826.262)	(6.588.143)	Less unamortized loan transaction cost
<b>Total</b>	<b>226.119.185</b>	<b>220.279.136</b>	<b>Total</b>
<b>Surat Hutang Berjangka Menengah Entitas Anak</b>			<b>Medium Term Note The Subsidiary</b>
<u>Dolar AS</u>			<u>US Dollar</u>
PT Mandiri Sekuritas	11.300.000	13.700.000	PT Mandiri Sekuritas

**Pinjaman Bank Jangka Panjang**

**Long-Term Bank Loans**

- a. PT Bank OCBC NISP Tbk (OCBC) dan Oversea-Chinese Banking Corporation Limited, Singapura (OCBC Ltd.)

- a. PT Bank OCBC NISP Tbk (OCBC) and Oversea-Chinese Banking Corporation Limited, Singapore (OCBC Ltd.)

**PT Sukses Osean Khatulistiwa Line (SOKL)**

**PT Sukses Osean Khatulistiwa Line (SOKL)**

Pada tanggal 31 Oktober 2013, SOKL melakukan perjanjian kredit dengan OCBC dan OCBC Ltd. berupa fasilitas pinjaman *Term Loan* sebesar maksimal AS\$25.200.000 (AS\$7.560.000 dari OCBC dan AS\$17.640.000 dari OCBC Ltd.). Fasilitas ini digunakan untuk pembelian 1 (satu) unit kapal tanker dengan jangka waktu pinjaman 5 tahun, termasuk *grace period* 4 bulan terhitung sejak tanggal 31 Oktober 2013. Pinjaman ini dikenakan bunga sebesar *LIBOR* + 5,57% per tahun oleh OCBC dan sebesar *Cost of fund* + 3,5% per tahun oleh OCBC Ltd. Pinjaman ini akan jatuh tempo pada tanggal 31 Oktober 2018.

On October 31, 2013, SOKL entered into a loan agreement with OCBC and OCBC Ltd. which is *Term Loan* credit facility with maximum credit limit of USD25,200,000 (USD7,560,000 from OCBC and USD17,640,000 from OCBC Ltd.). This facility is used to purchase 1 (one) unit tanker vessel with loan period of 5 years, including *grace period* of 4 months starting October 31, 2013. The loan bears interest rate at *LIBOR* + 5.57% per annum by OCBC and at *Cost of fund* + 3.5% per annum by OCBC Ltd. This loan will mature on October 31, 2018.



**PT SOECHI LINES TBK DAN ENTITAS ANAK  
CATATAN ATAS LAPORAN KEUANGAN  
KONSOLIDASIAN**

**Tahun yang Berakhir pada Tanggal-tanggal  
31 Desember 2017 dan 2016**

**(Disajikan Dalam Dolar AS, kecuali Dinyatakan Lain)**

**PT SOECHI LINES TBK AND SUBSIDIARIES  
NOTES TO THE CONSOLIDATED  
FINANCIAL STATEMENTS**

**Years Ended**

**December 31, 2017 and 2016**

**(Expressed in US Dollar, unless Otherwise Stated)**

**20. PINJAMAN BANK JANGKA PANJANG DAN  
SURAT HUTANG BERJANGKA MENENGAH  
(lanjutan)**

**Pinjaman Bank Jangka Panjang (lanjutan)**

- a. **PT Bank OCBC NISP Tbk (OCBC) dan Oversea-Chinese Banking Corporation Limited, Singapura (OCBC Ltd.) (lanjutan)**

**PT Sukses Osean Khatulistiwa Line (SOKL)  
(lanjutan)**

Saldo pinjaman pada tanggal 31 Desember 2017 dan 2016 adalah masing-masing sebesar AS\$11.956.000 (AS\$3.586.800 dari OCBC dan AS\$8.369.200 dari OCBC Ltd.) dan AS\$15.472.000 (AS\$4.641.600 dari OCBC dan AS\$10.830.400 dari OCBC Ltd.).

Pinjaman ini telah dibayar lunas pada tanggal 2 Februari 2018 (Catatan 37).

Pinjaman dari OCBC dan OCBC Ltd. tersebut dijamin dengan jaminan hipotik pertama 1 (satu) unit kapal tanker yang dibiayai (Catatan 11), jaminan pribadi dari Paulus Utomo dan Go Darmadi, jaminan dari Perusahaan, asuransi kapal tanker tersebut, semua pendapatan, kontrak, *charter income*, perjanjian sewa, dan arus kas lainnya dari kapal tanker tersebut dan kas yang dibatasi penggunaannya berupa *Escrow Account* di OCBC (Catatan 6).

Selama periode perjanjian kredit, SOKL tanpa pemberitahuan tertulis kepada OCBC tidak boleh melakukan hal-hal antara lain merubah susunan pemegang saham dan manajemen kunci, perubahan merugikan yang material atau pengembangan yang mengakibatkan perubahan yang merugikan, di bawah perjanjian apapun untuk yang merupakan litigasi, arbitrase, proses administrasi, tindakan atau klaim yang secara material dapat mempengaruhi bisnis, solvabilitas atau kemampuan SOKL dan Perusahaan melaksanakan kewajiban perjanjian kredit dan kejadian yg berpotensi pada kegagalan yang akan terjadi atau berlanjut.

SOKL harus menjaga rasio keuangan antara lain *Adjusted Tangible Networth*, minimal sebesar Rp350.000.000.000, *Adjusted Leverage Ratio*, maksimal sebesar 2,5 (dua koma lima) dan *Debt Service Coverage Ratio*, minimal sebesar 1,1 (satu koma satu).

Perusahaan (*Corporate Guarantor*) harus menjaga rasio keuangan antara lain *Adjusted Consolidated Tangible Networth*, minimal sebesar AS\$78.000.000 dan *Adjusted Leverage Ratio*, maksimal sebesar 2,5 (dua koma lima).

**20. LONG-TERM BANK LOANS AND MEDIUM TERM  
NOTE (continued)**

**Long-Term Bank Loans (continued)**

- a. **PT Bank OCBC NISP Tbk (OCBC) and Oversea-Chinese Banking Corporation Limited, Singapore (OCBC Ltd.) (continued)**

**PT Sukses Osean Khatulistiwa Line (SOKL)  
(continued)**

The outstanding loan balance as of December 31, 2017 and 2016 amounted to USD11,956,000 (USD3,586,800 from OCBC and USD8,369,200 from OCBC Ltd.) and USD15,472,000 (USD4,641,600 from OCBC and USD10,830,400 from OCBC Ltd.), respectively.

This loan was fully paid on February 2, 2018 (Note 37).

The loans from OCBC and OCBC Ltd. are secured by first priority hypothec of 1 (one) unit financed tanker vessel (Note 11), personal guarantees from Paulus Utomo and Go Darmadi, corporate guarantee from the Company, insurance policies over the vessel, contract, *charter income*, lease agreement and any other cash flow from the vessel and restricted cash in the form of *Escrow Account* at OCBC (Note 6).

During the period of the loan, SOKL without written notification to OCBC is not allowed to carry out the activities, among others, such as change the composition of shareholders and key management, material adverse change, or any development that may result in a prospective adverse change, under any agreement to which it is any litigation, arbitration, administrative proceedings, action or claims which may materially affect the business, solvency or ability of SOKL and the Company and potential event of default shall occur or continue to occur.

SOKL must maintain the financial ratios, such as *Adjusted Tangible Networth*, minimum of Rp350,000,000,000, *Adjusted Leverage Ratio*, maximum of 2.5 (two point five) and *Debt Service Coverage Ratio*, minimum of 1.1 (one point one).

The Company (*Corporate Guarantor*) must maintain the financial ratios, such as *Adjusted Consolidated Tangible Networth*, minimum of USD78,000,000 and *Adjusted Leverage Ratio*, maximum of 2.5 (two point five).

**PT SOECHI LINES TBK DAN ENTITAS ANAK  
CATATAN ATAS LAPORAN KEUANGAN  
KONSOLIDASIAN  
Tahun yang Berakhir pada Tanggal-tanggal  
31 Desember 2017 dan 2016  
(Disajikan Dalam Dolar AS, kecuali Dinyatakan Lain)**

**PT SOECHI LINES TBK AND SUBSIDIARIES  
NOTES TO THE CONSOLIDATED  
FINANCIAL STATEMENTS  
Years Ended  
December 31, 2017 and 2016  
(Expressed in US Dollar, unless Otherwise Stated)**

**20. PINJAMAN BANK JANGKA PANJANG DAN  
SURAT HUTANG BERJANGKA MENENGAH  
(lanjutan)**

**20. LONG-TERM BANK LOANS AND MEDIUM TERM  
NOTE (continued)**

**Pinjaman Bank Jangka Panjang (lanjutan)**

**Long-Term Bank Loans (continued)**

- a. **PT Bank OCBC NISP Tbk (OCBC) dan Oversea-Chinese Banking Corporation Limited, Singapura (OCBC Ltd.) (lanjutan)**

- a. **PT Bank OCBC NISP Tbk (OCBC) and Oversea-Chinese Banking Corporation Limited, Singapore (OCBC Ltd.) (continued)**

**PT Sukses Osean Khatulistiwa Line (SOKL)  
(lanjutan)**

**PT Sukses Osean Khatulistiwa Line (SOKL)  
(continued)**

Manajemen Perusahaan dan SOKL berpendapat bahwa seluruh persyaratan kepatuhan telah dipenuhi pada tanggal laporan posisi keuangan konsolidasian.

Management of the Company and SOKL is of the opinion that all compliance requirements are met as of consolidated statements of financial position date.

**PT Inti Energi Line (IEL)**

**PT Inti Energi Line (IEL)**

Berdasarkan Surat Penawaran Pemberian Kredit (SPPK) tanggal 24 November 2014, IEL melakukan perjanjian kredit dengan OCBC berupa fasilitas pinjaman *Term Loan* (TL) dengan batas maksimal pinjaman sebesar AS\$10.500.000. Pinjaman ini dikenakan tingkat bunga 5,5% per tahun dan akan jatuh tempo pada tanggal 3 Desember 2019. Efektif sejak 26 Agustus 2017, tingkat bunga pinjaman ini berubah menjadi LIBOR (1 bulan) + 4,5% per tahun. Pinjaman TL dijamin dengan 1 (satu) unit kapal yang dibiayai, jaminan perusahaan dari SOKL dan jaminan pribadi dari Paulus Utomo dan Go Darmadi.

Based on Credit Offering Letter dated November 24, 2014, IEL entered into a loan agreement with OCBC which is *Term Loan* (TL) with maximum credit limit of USD10,500,000. The loan bears interest rate at 5.5% per annum and will mature on December 3, 2019. Effective August 26, 2017, the interest rate of the loan changed to LIBOR (1 month) + 4.5% per annum. The TL is secured by 1 (one) unit of financed vessel, corporate guarantee by SOKL and personal guarantee by Paulus Utomo and Go Darmadi.

Saldo pinjaman *Term Loan* pada tanggal 31 Desember 2017 dan 2016 adalah masing-masing sebesar AS\$5.730.000 dan AS\$7.050.000.

The outstanding loan balance of *Term Loan* as of December 31, 2017 and 2016 amounted to USD5,730,000 and USD7,050,000, respectively.

Pinjaman ini telah dibayar lunas pada tanggal 2 Februari 2018 (Catatan 37).

This loan was fully paid on February 2, 2018 (Note 37).

Selama periode perjanjian kredit, IEL tanpa pemberitahuan tertulis kepada OCBC tidak boleh melakukan hal-hal antara lain mengubah susunan Direksi dan Dewan Komisaris serta para pemegang saham, melakukan peleburan, pengambilalihan, pembubaran atau *joint venture*, melakukan perubahan modal dasar, tidak melakukan transfer aset atau mengubah aktivitas bisnis dan melakukan pembayaran dividen kepada pemegang saham IEL melebihi 30% dari laba bersih tahun sebelumnya.

During the period of the loan, IEL without written notification to OCBC is not allowed to carry out the activities, among others, such as amend Boards of Commissioners and Directors, and shareholders structure, do merger, acquisition, liquidation or joint venture, reduction in the paid-up capital, no asset transfer or no change of business activities and distribute dividends to the IELs shareholders for more than 30% from previous year net income.

**PT SOECHI LINES TBK DAN ENTITAS ANAK  
CATATAN ATAS LAPORAN KEUANGAN  
KONSOLIDASIAN  
Tahun yang Berakhir pada Tanggal-tanggal  
31 Desember 2017 dan 2016  
(Disajikan Dalam Dolar AS, kecuali Dinyatakan Lain)**

**PT SOECHI LINES TBK AND SUBSIDIARIES  
NOTES TO THE CONSOLIDATED  
FINANCIAL STATEMENTS  
Years Ended  
December 31, 2017 and 2016  
(Expressed in US Dollar, unless Otherwise Stated)**

**20. PINJAMAN BANK JANGKA PANJANG DAN SURAT HUTANG BERJANGKA MENENGAH (lanjutan)**

**20. LONG-TERM BANK LOANS AND MEDIUM TERM NOTE (continued)**

**Pinjaman Bank Jangka Panjang (lanjutan)**

**Long-Term Bank Loans (continued)**

- a. **PT Bank OCBC NISP Tbk (OCBC) dan Oversea-Chinese Banking Corporation Limited, Singapura (OCBC Ltd.) (lanjutan)**

- a. **PT Bank OCBC NISP Tbk (OCBC) and Oversea-Chinese Banking Corporation Limited, Singapore (OCBC Ltd.) (continued)**

**PT Inti Energi Line (IEL) (lanjutan)**

**PT Inti Energi Line (IEL) (continued)**

Manajemen IEL berpendapat bahwa seluruh persyaratan kepatuhan telah dipenuhi pada tanggal laporan posisi keuangan konsolidasian.

*IEL's management is of the opinion that all compliance requirements are met as of consolidated statements of financial position date.*

**PT Sukses Maritime Line (SML)**

**PT Sukses Maritime Line (SML)**

Berdasarkan Akta Notaris Sri Rahayuningsih, S.H., No. 193 tanggal 28 September 2015, SML melakukan perjanjian kredit dengan OCBC berupa fasilitas pinjaman *Term Loan* (TL) yang terdiri dari TL-1 dan TL-2, masing-masing sebesar AS\$4.200.000 dan AS\$4.340.000. Perjanjian ini telah mengalami perubahan pada tanggal 30 Mei 2016 dengan Perubahan Perjanjian Pinjaman No. 176/CBL/PPP/V/2016. Limit pinjaman mengalami perubahan menjadi AS\$3.600.000 untuk TL-1 dan AS\$4.115.000 untuk TL-2. Jatuh tempo pinjaman tersebut adalah 28 Februari 2019 untuk TL-1 dan 6 (enam) tahun untuk TL-2 dan dapat diperpanjang sampai dengan bulan Februari 2023 berdasarkan hasil pertimbangan OCBC.

*Based on Notarial Deed No. 193 of Sri Rahayuningsih, S.H., dated September 28, 2015, SML entered into a loan agreement with OCBC which is Term Loan (TL) credit facility, comprising of TL-1 and TL-2, each amounting to USD4,200,000 and USD4,340,000, respectively. This agreement has been amended on May 30, 2016 with Amendment Loan Agreement No. 176/CBL/PPP/V/2016. The loan limit has been changed to USD3,600,000 for TL-1 and USD4,115,000 for TL-2. The loan will mature on February 28, 2019 for TL-1 and 6 (six) years for TL-2 and could be extended to February 2023 based on the OCBC's assessment.*

Fasilitas pinjaman TL-1 dan TL-2 digunakan untuk pengadaan 2 (dua) unit kapal tanker pengangkut kimia. Pinjaman TL-1 dan TL-2 dikenakan bunga sebesar LIBOR (1 bulan) + 4,5% per tahun pada 2017, efektif sejak tanggal 26 Agustus 2017 (2016: 6% dan 2015: 5,75%).

*Credit facility TL-1 and TL-2 was used to purchase 2 (two) units chemical transporting vessel. The loans TL-1 and TL-2 bear floating interest rates at LIBOR (1 month) + 4.5% in 2017, effective from August 26, 2017 (2016: 6% and 2015: 5.75%).*

Pinjaman TL-1 dan TL-2 dijamin dengan 2 (dua) unit kapal tanker yang dibiayai (Catatan 11), jaminan perusahaan dari SOKL dan jaminan pribadi dari Paulus Utomo dan Go Darmadi.

*The TL-1 and TL-2 are secured by 2 (two) units financed tanker vessel (Note 11), corporate guarantee by SOKL and personal guarantee by Paulus Utomo and Go Darmadi.*

Pada tanggal 31 Desember 2017, saldo pinjaman TL-1 dan TL-2 adalah masing-masing sebesar AS\$1.500.000 dan AS\$3.365.000.

*As of December 31, 2017, the outstanding loan balance of TL-1 and TL-2, amounted to USD1,500,000 and USD3,365,000, respectively.*

Pada tanggal 31 Desember 2016, saldo pinjaman TL-1 dan TL-2 adalah masing-masing sebesar AS\$2.640.000 dan AS\$3.755.000.

*As of December 31, 2016, the outstanding loan balance of TL-1 and TL-2 amounted to USD2,640,000 and USD3,755,000, respectively.*

Pinjaman ini telah dibayar lunas pada tanggal 2 Februari 2018 (Catatan 37).

*This loan was fully paid on February 2, 2018 (Note 37).*

**PT SOECHI LINES TBK DAN ENTITAS ANAK  
CATATAN ATAS LAPORAN KEUANGAN  
KONSOLIDASIAN  
Tahun yang Berakhir pada Tanggal-tanggal  
31 Desember 2017 dan 2016  
(Disajikan Dalam Dolar AS, kecuali Dinyatakan Lain)**

**PT SOECHI LINES TBK AND SUBSIDIARIES  
NOTES TO THE CONSOLIDATED  
FINANCIAL STATEMENTS  
Years Ended  
December 31, 2017 and 2016  
(Expressed in US Dollar, unless Otherwise Stated)**

**20. PINJAMAN BANK JANGKA PANJANG DAN SURAT HUTANG BERJANGKA MENENGAH (lanjutan)**

**20. LONG-TERM BANK LOANS AND MEDIUM TERM NOTE (continued)**

**Pinjaman Bank Jangka Panjang (lanjutan)**

**Long-Term Bank Loans (continued)**

- a. **PT Bank OCBC NISP Tbk (OCBC) dan Oversea-Chinese Banking Corporation Limited, Singapura (OCBC Ltd.) (lanjutan)**

- a. **PT Bank OCBC NISP Tbk (OCBC) and Oversea-Chinese Banking Corporation Limited, Singapore (OCBC Ltd.) (continued)**

**PT Sukses Maritime Line (SML) (lanjutan)**

**PT Sukses Maritime Line (SML) (continued)**

SML harus menjaga rasio keuangan antara lain *Adjusted Debt* berbanding dengan *Adjusted Equity (Adjusted DER)*, kurang dari 2,5 (dua koma lima) dan *Debt Service Coverage Ratio (DSCR)*, minimal sebesar 1,1 (satu koma satu).

SML must maintain the financial ratios, such as *Adjusted Debt to Adjusted Equity (Adjusted DER)* less than 2.5 (two point five) and *Debt Service Coverage Ratio (DSCR)*, minimum of 1.1 (one point one).

SOKL, sebagai pemberi jaminan, harus menjaga rasio keuangan antara lain *Adjusted Debt* berbanding dengan *Adjusted Equity (Adjusted DER)*, kurang dari 2,5 (dua koma lima), *Debt Service Coverage Ratio (DSCR)*, minimal sebesar 1,1 (satu koma satu) dan *Adjusted Total Net Worth (TNW)*, minimal Rp350.000.000.000.

SOKL, as guarantor, must maintain the financial ratios, such as *Adjusted Debt to Adjusted Equity (Adjusted DER)*, less than 2.5 (two point five), *Debt Service Coverage Ratio (DSCR)*, minimum of 1.1 (one point one) and *Adjusted Total Net Worth (TNW)*, minimum of Rp350,000,000,000.

Manajemen SML berpendapat bahwa seluruh persyaratan kepatuhan telah dipenuhi pada tanggal laporan posisi keuangan konsolidasian.

SML's management is of the opinion that all compliance requirements are met as of consolidated statements of financial position date.

**PT Lintas Samudra Maritim (LSM)**

**PT Lintas Samudra Maritim (LSM)**

Berdasarkan Akta Notaris Sri Rahayuningsih, S.H., No. 63 tanggal 24 Juni 2016, LSM melakukan perjanjian kredit dengan OCBC berupa fasilitas pinjaman *Term Loan (TL)* sebesar AS\$14.000.000. Jangka waktu pinjaman tersebut adalah 5 (lima) tahun dan dapat diperpanjang sampai dengan 2 (dua) tahun berdasarkan hasil pertimbangan OCBC, termasuk 4 (empat) bulan *grace period*.

Based on Notarial Deed No. 63 of Sri Rahayuningsih, S.H., dated June 24, 2016, LSM entered into a loan agreement with OCBC which is *Term Loan (TL)* credit facility, amounting to USD14,000,000. The loan period is 5 (five) years and could be extended until 2 (two) years based on the OCBC's assessment, including 4 (four) months of *grace period*.

Fasilitas pinjaman tersebut digunakan untuk pengadaan 1 (satu) unit kapal tanker milik LSM dan dikenakan bunga sebesar LIBOR + 4,75% per tahun pada tahun 2017 dan LIBOR + 5% per tahun pada tahun 2016.

This credit facility was used for purchase of 1 (one) unit tanker vessel owned by LSM and the loans bear interest rates at LIBOR + 4.75% per annum in 2017 and LIBOR + 5% per annum in 2016.

Saldo pinjaman TL pada tanggal 31 Desember 2017 dan 2016 adalah masing-masing sebesar AS\$10.625.000 dan AS\$13.510.000.

The outstanding loan balance of TL as of December 31, 2017 and 2016 amounted to USD10,625,000 and USD13,510,000, respectively.

Pinjaman ini telah dibayar lunas pada tanggal 2 Februari 2018 (Catatan 37).

This loan was fully paid on February 2, 2018 (Note 37).

**PT SOECHI LINES TBK DAN ENTITAS ANAK  
CATATAN ATAS LAPORAN KEUANGAN  
KONSOLIDASIAN  
Tahun yang Berakhir pada Tanggal-tanggal  
31 Desember 2017 dan 2016  
(Disajikan Dalam Dolar AS, kecuali Dinyatakan Lain)**

**PT SOECHI LINES TBK AND SUBSIDIARIES  
NOTES TO THE CONSOLIDATED  
FINANCIAL STATEMENTS  
Years Ended  
December 31, 2017 and 2016  
(Expressed in US Dollar, unless Otherwise Stated)**

**20. PINJAMAN BANK JANGKA PANJANG DAN SURAT HUTANG BERJANGKA MENENGAH (lanjutan)**

**20. LONG-TERM BANK LOANS AND MEDIUM TERM NOTE (continued)**

**Pinjaman Bank Jangka Panjang (lanjutan)**

**Long-Term Bank Loans (continued)**

- a. **PT Bank OCBC NISP Tbk (OCBC) dan Oversea-Chinese Banking Corporation Limited, Singapura (OCBC Ltd.) (lanjutan)**

- a. **PT Bank OCBC NISP Tbk (OCBC) and Oversea-Chinese Banking Corporation Limited, Singapore (OCBC Ltd.) (continued)**

**PT Lintas Samudra Maritim (LSM) (lanjutan)**

**PT Lintas Samudra Maritim (LSM) (continued)**

Pinjaman OCBC tersebut dijamin dengan 1 (satu) unit kapal tanker yang dibiayai (Catatan 11), 1 (satu) unit kapal tanker milik SOKL (Catatan 11), jaminan perusahaan dari SOKL dan jaminan pribadi dari Paulus Utomo dan Go Darmadi.

The OCBC's loan is secured by 1 (one) unit financed tanker vessel (Note 11), 1 (one) unit SOKL's tanker vessel (Note 11), corporate guarantee by SOKL and personal guarantee by Paulus Utomo and Go Darmadi.

Perjanjian ini mengalami perubahan sesuai dengan surat No. 315/CBL/PPP/IX/2016, pada tanggal 2 September 2016, mengenai pelepasan jaminan 1 (satu) unit kapal tanker milik SOKL.

The agreement has been changed based on letter No. 315/CBL/PPP/IX/2016, dated September 2, 2016, regarding to release of collateral of 1(one) unit SOKL's tanker vessel.

Selama periode perjanjian kredit, LSM tanpa pemberitahuan tertulis kepada OCBC tidak boleh melakukan hal-hal antara lain mengakhiri atau melakukan perubahan atas kontrak sewa kapal yang dibiayai dan melakukan pembayaran dividen kepada pemegang saham LSM melebihi 30% dari nilai keuntungan bersih.

During the period of the loan, LSM without written notification to OCBC is not allowed to carry out the activities, among others, such as terminate or make changes in charter contract of financed tanker vessel and distribute dividends to the LSM's shareholders for more than 30% from net profit.

LSM harus menjaga rasio keuangan antara lain *Debt Service Coverage Ratio (DSCR)*, minimal sebesar 1,0 (satu koma nol) dan *Debt* atau *Equity Ratio*, maksimal sebesar 2,5 (dua koma lima).

LSM must maintain the financial ratios, such as *Debt Service Coverage Ratio (DSCR)*, minimum of 1.0 (one point zero) and *Debt* or *Equity Ratio*, maximum of 2.5 (two point five).

Manajemen LSM berpendapat bahwa seluruh persyaratan kepatuhan telah dipenuhi pada tanggal laporan posisi keuangan konsolidasian.

LSM's management is of the opinion that all compliance requirements are met as of consolidated statements of financial position date.

**PT Selaras Pratama Utama (SPU)**

**PT Selaras Pratama Utama (SPU)**

Berdasarkan Akta Notaris Sri Rahayuningsih, S.H., No. 73 tanggal 24 Agustus 2017, SPU melakukan perjanjian kredit dengan OCBC berupa fasilitas pinjaman *Term Loan (TL)* sebesar AS\$9.100.000. Jangka waktu pinjaman tersebut adalah 5 (lima) tahun dan dapat diperpanjang sampai dengan 2 (dua) tahun berdasarkan hasil pertimbangan OCBC, termasuk *grace period*.

Based on Notarial Deed No. 73 of Sri Rahayuningsih, S.H., dated Agustus 24, 2017, SPU which is *Term Loan (TL)* credit facility, amounting to USD9,100,000. The loan period is 5 (five) years and could be extended until 2 (two) years based on the OCBC's assessment, including *grace period*.

Fasilitas pinjaman tersebut digunakan untuk pengadaan 1 (satu) unit kapal tanker milik SPU dan dikenakan bunga sebesar LIBOR + 4,5% per tahun.

This credit facility was used for purchase of 1 (one) unit tanker vessel owned by SPU and the loans bear interest rates at LIBOR + 4.5% per annum.

**PT SOECHI LINES TBK DAN ENTITAS ANAK  
CATATAN ATAS LAPORAN KEUANGAN  
KONSOLIDASIAN  
Tahun yang Berakhir pada Tanggal-tanggal  
31 Desember 2017 dan 2016  
(Disajikan Dalam Dolar AS, kecuali Dinyatakan Lain)**

**PT SOECHI LINES TBK AND SUBSIDIARIES  
NOTES TO THE CONSOLIDATED  
FINANCIAL STATEMENTS  
Years Ended  
December 31, 2017 and 2016  
(Expressed in US Dollar, unless Otherwise Stated)**

**20. PINJAMAN BANK JANGKA PANJANG DAN SURAT HUTANG BERJANGKA MENENGAH (lanjutan)**

**20. LONG-TERM BANK LOANS AND MEDIUM TERM NOTE (continued)**

**Pinjaman Bank Jangka Panjang (lanjutan)**

**Long-Term Bank Loans (continued)**

- a. **PT Bank OCBC NISP Tbk (OCBC) dan Oversea-Chinese Banking Corporation Limited, Singapura (OCBC Ltd.) (lanjutan)**

- a. **PT Bank OCBC NISP Tbk (OCBC) and Oversea-Chinese Banking Corporation Limited, Singapore (OCBC Ltd.) (continued)**

**PT Selaras Pratama Utama (SPU) (lanjutan)**

**PT Selaras Pratama Utama (SPU) (continued)**

Saldo pinjaman TL pada tanggal 31 Desember 2017 adalah sebesar AS\$9.100.000.

The outstanding loan balance of TL as of December 31, 2017 amounted to USD9,100,000.

Pinjaman ini telah dibayar lunas pada tanggal 2 Februari 2018 (Catatan 37).

This loan was fully paid on February 2, 2018 (Note 37).

Pinjaman ini dijamin dengan 1 (satu) unit kapal tanker yang dibiayai, 1 (satu) unit kapal tanker milik SOKL, jaminan perusahaan dari SOKL dan jaminan pribadi atas nama Paulus Utomo dan Go Darmadi.

The loan is secured by 1 (one) unit financed tanker vessel, 1 (one) unit SOKL's tanker vessel, corporate guarantee from SOKL and personal guarantees from Paulus Utomo and Go Darmadi.

SPU harus menjaga rasio keuangan antara lain *Adjusted Debt* berbanding dengan *Adjusted Equity (Adjusted DER)*, kurang dari 2,5 (dua koma lima) dan *Debt Service Coverage Ratio (DSCR)*, minimal sebesar 1 (satu).

SPU must maintain the financial ratios, such as *Adjusted Debt to Adjusted Equity (Adjusted DER)* less than 2.5 (two point five) and *Debt Service Coverage Ratio (DSCR)*, minimum of 1 (one).

SOKL, sebagai pemberi jaminan, harus menjaga rasio keuangan antara lain *Adjusted Debt* berbanding dengan *Adjusted Equity (Adjusted DER)*, kurang dari 2,5 (dua koma lima), *Debt Service Coverage Ratio (DSCR)*, minimal sebesar 1,1 (satu koma satu) dan *Adjusted Total Net Worth (TNW)*, minimal Rp350.000.000.000.

SOKL, as guarantor, must maintain the financial ratios, such as *Adjusted Debt to Adjusted Equity (Adjusted DER)*, less than 2.5 (two point five), *Debt Service Coverage Ratio (DSCR)*, minimum of 1.1 (one point one) and *Adjusted Total Net Worth (TNW)*, minimum of Rp350,000,000,000.

Manajemen SPU berpendapat bahwa seluruh persyaratan kepatuhan telah dipenuhi pada tanggal laporan posisi keuangan konsolidasian.

SPU's management is of the opinion that all compliance requirements are met as of consolidated statements of financial position date.

- b. **DBS Bank Ltd., Singapura (DBS)**

- b. **DBS Bank Ltd., Singapore (DBS)**

**PT Selaras Pratama Utama (SPU)**

**PT Selaras Pratama Utama (SPU)**

Berdasarkan Akta Notaris Mala Mukti, S.H., No. 2287/L/2015 tanggal 23 April 2015, SPU melakukan perjanjian kredit dengan DBS berupa fasilitas pinjaman *Term Loan* maksimal sebesar AS\$14.700.000. Fasilitas ini digunakan untuk pembiayaan kembali 1 (satu) unit kapal tanker. Fasilitas ini dikenakan bunga sebesar LIBOR + 3,75% per tahun dan akan jatuh tempo pada tanggal 28 April 2020.

Based on Notarial Deed No. 2287/L/2015 of Mala Mukti, S.H., dated April 23, 2015, SPU entered into a loan agreement with DBS which is *Term Loan* credit facility with maximum credit limit of USD14,700,000. This facility is used to refinance 1 (one) unit tanker vessel. The loan bears interest rate at LIBOR + 3.75% per annum and will mature on April 28, 2020.

**PT SOECHI LINES TBK DAN ENTITAS ANAK  
CATATAN ATAS LAPORAN KEUANGAN  
KONSOLIDASIAN  
Tahun yang Berakhir pada Tanggal-tanggal  
31 Desember 2017 dan 2016  
(Disajikan Dalam Dolar AS, kecuali Dinyatakan Lain)**

**PT SOECHI LINES TBK AND SUBSIDIARIES  
NOTES TO THE CONSOLIDATED  
FINANCIAL STATEMENTS  
Years Ended  
December 31, 2017 and 2016  
(Expressed in US Dollar, unless Otherwise Stated)**

**20. PINJAMAN BANK JANGKA PANJANG DAN SURAT HUTANG BERJANGKA MENENGAH (lanjutan)**

**20. LONG-TERM BANK LOANS AND MEDIUM TERM NOTE (continued)**

**Pinjaman Bank Jangka Panjang (lanjutan)**

**Long-Term Bank Loans (continued)**

**b. DBS Bank Ltd., Singapura (DBS) (lanjutan)**

**b. DBS Bank Ltd., Singapore (DBS) (continued)**

**PT Selaras Pratama Utama (SPU) (lanjutan)**

**PT Selaras Pratama Utama (SPU) (continued)**

Saldo pinjaman pada tanggal 31 Desember 2017 dan 2016 adalah masing-masing sebesar AS\$9.800.000 dan AS\$11.637.500.

The outstanding loan balance as of December 31, 2017 and 2016 amounted to USD9,800,000 and USD11,637,500, respectively.

Pinjaman ini telah dibayar lunas pada tanggal 2 Februari 2018 (Catatan 37).

This loan was fully paid on February 2, 2018 (Note 37).

Pinjaman dari DBS tersebut dijamin dengan jaminan hipotik pertama 1 (satu) unit kapal tanker yang dibiayai (Catatan 11), asuransi kapal tanker tersebut, semua piutang dari kapal tanker tersebut (Catatan 7), akun bank SPU (Catatan 6) dan jaminan perusahaan dari PT Soechi Lines Tbk.

The loans from DBS are secured by first priority hypothec of 1 (one) unit financed tanker vessel (Note 11), insurance policies over the vessel and all receivables from the vessel (Note 7), bank account of SPU (Note 6) and corporate guarantee from PT Soechi Lines Tbk.

Selama periode perjanjian kredit, SPU tanpa pemberitahuan tertulis kepada DBS tidak boleh melakukan hal-hal antara lain merubah susunan pemegang saham dan manajemen kunci, solvabilitas atau kemampuan SPU dan Perusahaan melaksanakan kewajiban perjanjian kredit dan kejadian yg berpotensi pada kegagalan yang akan terjadi atau berlanjut, melakukan peleburan, penggabungan, pengambilalihan, pembubaran atau *joint venture*, menjual dan/atau memindah-tangankan atau dengan cara apapun juga melepaskan sebagian dan/atau seluruh harta kekayaan SPU yang telah dijaminkan, melakukan perubahan terhadap bidang usaha SPU dan litigasi, arbitrase, proses administrasi, tindakan atau klaim yang secara material dapat mempengaruhi bisnis.

During the period of the loan, SPU without written notification to DBS is not allowed to carry out the activities, among others, such as change the composition of shareholders and key management, solvency or ability of SPU and the Company and potential event of default shall occur or continue to occur, do merger, consolidation, acquisition, liquidation or joint venture, sell and/or hand over or by any mean release a part and/or all SPU assets that has been collateralized, make any changes in SPU business fields and any litigation, arbitration, administrative proceedings, action or claims which may materially affect the business.

Perusahaan (*Corporate Guarantor*) harus menjaga rasio keuangan antara lain *Adjusted Consolidated Networth*, minimal sebesar AS\$170.000.000 dan *Consolidated Total Borrowings to Consolidated Tangible Networth*, maksimal sebesar 2,0 (dua koma nol).

The Company (*Corporate Guarantor*) must maintain the financial ratios, such as *Adjusted Consolidated Tangible Networth*, minimum of USD170,000,000 and *Consolidated Total Borrowings to Consolidated Tangible Networth*, maximum of 2.0 (two point zero).

Manajemen Perusahaan dan SPU berpendapat bahwa seluruh persyaratan kepatuhan telah dipenuhi pada tanggal laporan posisi keuangan konsolidasian.

Management of the Company and SPU is of the opinion that all compliance requirements are met as of consolidated statements of financial position date.

**PT SOECHI LINES TBK DAN ENTITAS ANAK  
CATATAN ATAS LAPORAN KEUANGAN  
KONSOLIDASIAN  
Tahun yang Berakhir pada Tanggal-tanggal  
31 Desember 2017 dan 2016  
(Disajikan Dalam Dolar AS, kecuali Dinyatakan Lain)**

**PT SOECHI LINES TBK AND SUBSIDIARIES  
NOTES TO THE CONSOLIDATED  
FINANCIAL STATEMENTS  
Years Ended  
December 31, 2017 and 2016  
(Expressed in US Dollar, unless Otherwise Stated)**

**20. PINJAMAN BANK JANGKA PANJANG DAN SURAT HUTANG BERJANGKA MENENGAH (lanjutan)**

**20. LONG-TERM BANK LOANS AND MEDIUM TERM NOTE (continued)**

**Pinjaman Bank Jangka Panjang (lanjutan)**

**Long-Term Bank Loans (continued)**

**c. CIMB Bank Berhad, Singapura (CIMB)**

**c. CIMB Bank Berhad, Singapore (CIMB)**

**PT Armada Bumi Pratiwi Lines (ABPL)**

**PT Armada Bumi Pratiwi Lines (ABPL)**

Pada tanggal 13 November 2015, ABPL menandatangani perjanjian dengan CIMB Bank Berhad, Singapura (CIMB) untuk fasilitas pinjaman *Term Loan-1* (TL-1) dengan nilai nominal sebesar AS\$9.800.000 dan jangka waktu selama 60 (enam puluh) bulan sejak tanggal pencairan. Fasilitas ini digunakan untuk pembelian 1 (satu) unit kapal tanker ABPL dan dikenakan tingkat bunga tahunan sebesar agregasi dari *margin* (3,25% per tahun) dan *cost of funds*. Pinjaman ini dicairkan pada tanggal 7 Januari 2016 dan akan jatuh tempo pada tanggal 15 Januari 2021.

On November 13, 2015, ABPL has signed an agreement with Bank CIMB Bank Berhad, Singapore (CIMB) for *Term Loan-1 facility* (TL-1) with nominal loan is USD9,800,000 and the loan period is 60 (sixty) months from the date of disbursement of the TL. The purpose of this facility is to purchase 1 (one) unit ABPL's tanker vessel and bears annual interest rate at aggregate of margin (3.25% per annum) and cost of funds. This loan was disbursed on January 7, 2016 and will mature on January 15, 2021.

Pada tanggal 31 Desember 2017 dan 2016, saldo pinjaman adalah masing-masing sebesar AS\$6.669.447 dan AS\$8.302.779.

As of December 31, 2017 and 2016, the outstanding loan balance amounting to USD6,669,447 and USD8,302,779, respectively.

Pinjaman ini telah dibayar lunas pada tanggal 2 Februari 2018 (Catatan 37).

This loan was fully paid on February 2, 2018 (Note 37).

Pinjaman dari CIMB tersebut dijamin dengan jaminan hipotik pertama 1 (satu) unit kapal tanker yang dibiayai (Catatan 11), asuransi kapal tanker tersebut, semua pendapatan, dan kontrak *charter* dari kapal tanker tersebut, akun bank ABPL (Catatan 6) dan jaminan perusahaan dari PT Soechi Lines Tbk.

The loans from CIMB are secured by first priority hypothec of 1 (one) unit financed tanker vessel (Note 11), insurance policies over the vessel and all income and charter contract from the vessel, bank account of ABPL (Note 6) and corporate guarantee from PT Soechi Lines Tbk.

Selama periode perjanjian kredit, ABPL tanpa pemberitahuan tertulis kepada CIMB tidak diperbolehkan melakukan hal-hal antara lain menjual, transfer, menyewakan, meminjamkan atau menjual seluruh asetnya secara substansial, melakukan atau memberi ijin untuk melakukan re-organisasi, penggabungan, rekonstruksi, pengambilalihan, perubahan pemegang saham secara substansial dan melakukan perubahan substansial terhadap ruang lingkup kegiatan atau mengubah ketentuan dalam Anggaran Dasar.

During the period of the loan, ABPL without written notification to CIMB is not allowed to sell, transfer, lease out, lend or otherwise dispose of all or substantially all of its assets, undertake or permit any reorganisation, amalgamation, reconstruction, take-over, substantial change of shareholder and make substantial alteration to the nature of its business or alter the provisions in its Memorandum and Articles of Association.

ABPL harus menjaga rasio keuangan antara lain *Leverage Ratio*, maksimal sebesar 2,0 (dua koma nol) dan *Tangible Networth*, minimal sebesar AS\$20.000.000.

ABPL must maintain the financial ratios, such as *Leverage Ratio*, maximum of 2.0 (two point zero) and *Tangible Networth*, minimum of USD20,000,000.

Perusahaan (Pemberi Jaminan) harus menjaga rasio keuangan *Tangible Networth*, minimal sebesar AS\$170.000.000.

The Company (Corporate Guarantor) must maintain the financial ratios *Tangible Networth*, minimum of USD170,000,000.



**PT SOECHI LINES TBK DAN ENTITAS ANAK  
CATATAN ATAS LAPORAN KEUANGAN  
KONSOLIDASIAN**  
Tahun yang Berakhir pada Tanggal-tanggal  
31 Desember 2017 dan 2016  
(Disajikan Dalam Dolar AS, kecuali Dinyatakan Lain)

**PT SOECHI LINES TBK AND SUBSIDIARIES  
NOTES TO THE CONSOLIDATED  
FINANCIAL STATEMENTS**  
Years Ended  
December 31, 2017 and 2016  
(Expressed in US Dollar, unless Otherwise Stated)

**20. PINJAMAN BANK JANGKA PANJANG DAN  
SURAT HUTANG BERJANGKA MENENGAH  
(lanjutan)**

**Pinjaman Bank Jangka Panjang (lanjutan)**

**c. CIMB Bank Berhad, Singapura (CIMB)**

**PT Armada Bumi Pratiwi Lines (ABPL)  
(lanjutan)**

Manajemen Perusahaan dan ABPL berpendapat bahwa seluruh persyaratan kepatuhan telah dipenuhi pada tanggal laporan posisi keuangan konsolidasian.

**d. Pinjaman Sindikasi - Standard Chartered Bank (SCB), Singapura dan PT Bank Mandiri (Persero) Tbk (Mandiri)**

**Perusahaan dan Entitas Anak**

Berdasarkan perjanjian sindikasi tanggal 16 Agustus 2016, Perusahaan menerima fasilitas kredit berupa Pinjaman Sindikasi, dimana SCB sebagai *Facility Agent* dan Mandiri sebagai *Security Agent*.

Jumlah plafon pinjaman sindikasi adalah sebesar AS\$180.000.000 yang terdiri dari:

- a. AS\$130.000.000 untuk *Term Facility Commitment* (TFC). Tujuan dari fasilitas ini adalah untuk kredit investasi dan pembiayaan kembali pinjaman.
- b. AS\$50.000.000 untuk *Revolving Facility Commitment* (RFC). Tujuan dari fasilitas ini adalah untuk modal kerja.

Fasilitas TFC dikenakan bunga sebesar LIBOR + 3,75% per tahun dan jangka waktu selama 60 (enam puluh) bulan sejak tanggal pencairan fasilitas.

Fasilitas RFC dikenakan bunga sebesar LIBOR + 3,75% per tahun dan jangka waktu selama 1 (satu) - 3 (tiga) bulan sejak tanggal pencairan fasilitas.

Berdasarkan surat dari SCB tanggal 20 November 2017, SCB sebagai *Facility Agent* mengkonfirmasi bahwa pinjaman RFC hanya diwajibkan untuk dilunasi pada tanggal berakhirnya pinjaman (16 Agustus 2021). Selain itu, Grup memiliki hak untuk menarik kembali/meminjam kembali RFC selama *availability period*, sehingga pinjaman RFC dicatat sebagai pinjaman bank jangka panjang (Catatan 36).

**20. LONG-TERM BANK LOANS AND MEDIUM TERM  
NOTE (continued)**

**Long-Term Bank Loans (continued)**

**c. CIMB Bank Berhad, Singapore (CIMB)**

**PT Armada Bumi Pratiwi Lines (ABPL)  
(continued)**

*Management of the Company and ABPL is of the opinion that all compliance requirements are met as of consolidated statements of financial position date.*

**d. Syndicated Loan - Standard Chartered Bank (SCB), Singapore and PT Bank Mandiri (Persero) Tbk (Mandiri)**

**The Company and Subsidiaries**

*Based on syndicated agreement dated August 16, 2016, the Company has received the syndicated credit facility where SCB acts as Facility Agent and Mandiri as the Security Agent.*

*The total amount of syndicated loan limit is USD180,000,000 which consists of:*

- a. *USD130,000,000 for the Term Facility Commitment (TFC). Purpose of this facility is for investment credit and re-financing debt.*
- b. *USD50,000,000 for the Revolving Facility Commitment (RFC). Purpose of this facility is for working capital.*

*The TFC loan bears interest rate at LIBOR + 3.75% per annum and the loan period is 60 (sixty) months from the date of disbursement of the facility.*

*The RFC loan bears interest rate at LIBOR + 3.75% per annum and the loan period is 1 (one) - 3 (three) months from the date of disbursement of the facility.*

*Based on the letter from SCB dated November 20, 2017, SCB as the Facility Agent confirmed that RFC loan would only need to be fully repaid on the loan termination date (August 16, 2021). Moreover, the Group are entitled the right to re-draw/re-borrow RFC within the availability period, and therefore the RFC loan was recorded as long-term bank loans (Note 36).*

**PT SOECHI LINES TBK DAN ENTITAS ANAK  
CATATAN ATAS LAPORAN KEUANGAN  
KONSOLIDASIAN  
Tahun yang Berakhir pada Tanggal-tanggal  
31 Desember 2017 dan 2016  
(Disajikan Dalam Dolar AS, kecuali Dinyatakan Lain)**

**PT SOECHI LINES TBK AND SUBSIDIARIES  
NOTES TO THE CONSOLIDATED  
FINANCIAL STATEMENTS  
Years Ended  
December 31, 2017 and 2016  
(Expressed in US Dollar, unless Otherwise Stated)**

**20. PINJAMAN BANK JANGKA PANJANG DAN SURAT HUTANG BERJANGKA MENENGAH (lanjutan)**

**20. LONG-TERM BANK LOANS AND MEDIUM TERM NOTE (continued)**

**Pinjaman Bank Jangka Panjang (lanjutan)**

**Long-Term Bank Loans (continued)**

**d. Pinjaman Sindikasi - Standard Chartered Bank (SCB), Singapura dan PT Bank Mandiri (Persero) Tbk (Mandiri) (lanjutan)**

**d. Syndicated Loan - Standard Chartered Bank (SCB), Singapore and PT Bank Mandiri (Persero) Tbk (Mandiri) (continued)**

**Perusahaan dan Entitas Anak (lanjutan)**

**The Company and Subsidiaries (continued)**

Saldo pinjaman RFC pada tanggal 31 Desember 2017 adalah sebesar AS\$20.000.000 untuk SCB dan AS\$30.000.000 untuk Mandiri.

The outstanding RFC loan balance as of December 31, 2017 amounted to USD20,000,000 for SCB and USD30,000,000 for Mandiri.

Saldo pinjaman RFC pada tanggal 31 Desember 2016 adalah sebesar AS\$13.800.000 untuk SCB dan AS\$20.700.000 untuk Mandiri.

The outstanding RFC loan balance as of December 31, 2016 amounted to USD13,800,000 for SCB and USD20,700,000 for Mandiri.

Pinjaman RFC telah dibayar lunas pada tanggal 2 Februari 2018 (Catatan 37).

The RFC loan was fully paid on February 2, 2018 (Note 37).

Saldo pinjaman TFC pada tanggal 31 Desember 2017 dari Mandiri dan SCB adalah sebesar masing-masing AS\$65.800.000 dan AS\$56.400.000.

The outstanding TFC loan balance as of December 31, 2017 from Mandiri and SCB amounted to USD65,800,000 and USD56,400,000, respectively.

Saldo pinjaman TFC pada tanggal 31 Desember 2016 dari Mandiri dan SCB adalah sebesar masing-masing AS\$70.000.000 dan AS\$60.000.000.

The outstanding TFC loan balance as of December 31, 2016 from Mandiri and SCB amounted to USD70,000,000 and USD60,000,000, respectively.

Pada tanggal 2 Februari 2018, Perusahaan melakukan pembayaran sebagian pinjaman TFC kepada Mandiri dan SCB masing-masing sebesar AS\$35.759.769 dan AS\$30.651.231 (Catatan 37).

On February 2, 2018, the Company repaid a part of TFC loan facility to Mandiri and SCB amounted to USD35,759,769 and USD30,651,231, respectively (Note 37).

Fasilitas kredit tersebut juga merupakan *co-borrower* dengan PT Armada Bumi Pratiwi Lines (ABPL), PT Armada Maritime Offshore (AMO), PT Inti Energi Line (IEL), PT Multi Ocean Shipyard (MOS), PT Putra Utama Line (PUL), PT Sukses Maritime Line (SML), PT Sukses Osean Khatulistiwa Line (SOKL) dan PT Selaras Pratama Utama (SPU).

The credit facility is also *co-borrowed* with PT Armada Bumi Pratiwi Lines (ABPL), PT Armada Maritime Offshore (AMO), PT Inti Energi Line (IEL), PT Multi Ocean Shipyard (MOS), PT Putra Utama Line (PUL), PT Sukses Maritime Line (SML), PT Sukses Osean Khatulistiwa Line (SOKL) and PT Selaras Pratama Utama (SPU).

Pinjaman sindikasi tersebut dijamin dengan jaminan hipotik pertama kapal-kapal milik *co-borrower* (Catatan 11), klaim asuransi kapal tanker terkait, fidusia atas piutang atas sewa menyewa kapal antar perusahaan dalam satu grup untuk kapal-kapal yang dijaminkan (Catatan 7) dan akun bank dari Perusahaan (Catatan 6).

The syndicated loan is secured by first priority hypothec of tanker vessels owned by *co-borrowers* (Note 11), insurance claims over the vessels, fiduciary of receivables of vessel rental for intercompany in one group for pledge vessels (Note 7) and bank account from the Company (Note 6).

**PT SOECHI LINES TBK DAN ENTITAS ANAK  
CATATAN ATAS LAPORAN KEUANGAN  
KONSOLIDASIAN  
Tahun yang Berakhir pada Tanggal-tanggal  
31 Desember 2017 dan 2016  
(Disajikan Dalam Dolar AS, kecuali Dinyatakan Lain)**

**PT SOECHI LINES TBK AND SUBSIDIARIES  
NOTES TO THE CONSOLIDATED  
FINANCIAL STATEMENTS  
Years Ended  
December 31, 2017 and 2016  
(Expressed in US Dollar, unless Otherwise Stated)**

**20. PINJAMAN BANK JANGKA PANJANG DAN SURAT HUTANG BERJANGKA MENENGAH (lanjutan)**

**20. LONG-TERM BANK LOANS AND MEDIUM TERM NOTE (continued)**

**Pinjaman Bank Jangka Panjang (lanjutan)**

**Long-Term Bank Loans (continued)**

**d. Pinjaman Sindikasi - Standard Chartered Bank (SCB), Singapura dan PT Bank Mandiri (Persero) Tbk (Mandiri) (lanjutan)**

**d. Syndicated Loan - Standard Chartered Bank (SCB), Singapore and PT Bank Mandiri (Persero) Tbk (Mandiri) (continued)**

**Perusahaan dan Entitas Anak (lanjutan)**

**The Company and Subsidiaries (continued)**

Selama periode perjanjian kredit, Perusahaan dan *co-borrower* tanpa pemberitahuan tertulis kepada SCB tidak diperbolehkan melakukan hal-hal antara lain menjual, menyewakan, transfer, atau menjual seluruh asetnya, melakukan transaksi yang tidak memenuhi syarat *arm's length*, menjadi kreditur, mengumumkan dan membagikan dividen, melakukan pembayaran untuk biaya manajemen kepada perusahaan yang berafiliasi dengan Perusahaan, menebus atau membeli kembali modal saham, pembayaran *subordinate loan*, menerbitkan saham, melakukan pembelian saham antar perusahaan dalam satu grup, melakukan penggabungan, pemisahan, konsolidasi, peleburan atau rekonstruksi perusahaan, melakukan investasi, mentransfer aset untuk memberikan jaminan untuk melunasi kewajiban dari *Joint Venture* atau untuk mempertahankan solvabilitas untuk *Joint Venture*, melakukan transaksi *treasury* untuk tujuan spekulasi, melakukan transaksi dengan pihak-pihak yang dibatasi dan menggunakan kapal-kapal yang dijamin untuk memberikan manfaat kepada pihak-pihak yang dibatasi secara langsung maupun tidak langsung.

During the period of the loan, the Company and co-borrowers without written notification to SCB is not allowed to sell, lease, transfer or otherwise dispose of any asset, enter into any transaction which are not eligible with arm's length terms, be a creditor, declare and distribute dividend, pay any management fee to or to the order of any affiliate of the Company, redeem or repurchase its share capital, pay of any subordinate loan, issue share, purchase any share of any member of the group, enter into any amalgamation, demerger, consolidation, merger or corporate reconstruction, enter the investment, transfer any assets to give security for the obligations of a Joint Venture or maintain the solvency of any Joint Venture, enter into any treasury transaction for speculative purposes, enter the transaction with restricted party and give pledge vessels to provide benefit by restricted parties directly or indirectly.

Perusahaan harus menjaga rasio keuangan antara lain:

The Company must maintain the financial ratios, such as:

- *Debt Service Coverage Ratio*, minimal sebesar 1,2 (satu koma dua);
- *Gearing Ratio*, maksimal sebesar 2,0 (dua koma nol);
- *Obligor Ratio*, maksimal sebesar 4,0 (empat koma nol) sejak tanggal perjanjian sampai dengan bulan ke 24 (dua puluh empat), maksimal 3,75 (tiga koma tujuh puluh lima) dari bulan ke 25 (dua puluh lima) sampai dengan bulan ke 36 (tiga puluh enam) dan maksimal 3,5 (tiga koma lima) dari bulan ke 37 sampai dengan tanggal pelunasan pinjaman;

- *Debt Service Coverage Ratio*, minimum of 1.2 (one point two);
- *Gearing Ratio*, maximum of 2.0 (two point zero);
- *Obligor Ratio*, maximum of 4.0 (four point zero) from the date of the agreement until month 24 (twenty four), maximum of 3.75 (three point seventy five) from month 25 (twenty five) to month 36 (thirty six) and maximum of 3.5 (three point five) from month 37 (thirty seven) until loan termination date;

**PT SOECHI LINES TBK DAN ENTITAS ANAK  
CATATAN ATAS LAPORAN KEUANGAN  
KONSOLIDASIAN  
Tahun yang Berakhir pada Tanggal-tanggal  
31 Desember 2017 dan 2016  
(Disajikan Dalam Dolar AS, kecuali Dinyatakan Lain)**

**PT SOECHI LINES TBK AND SUBSIDIARIES  
NOTES TO THE CONSOLIDATED  
FINANCIAL STATEMENTS  
Years Ended  
December 31, 2017 and 2016  
(Expressed in US Dollar, unless Otherwise Stated)**

**20. PINJAMAN BANK JANGKA PANJANG DAN  
SURAT HUTANG BERJANGKA MENENGAH  
(lanjutan)**

**Pinjaman Bank Jangka Panjang (lanjutan)**

**d. Pinjaman Sindikasi - Standard Chartered Bank (SCB), Singapura dan PT Bank Mandiri (Persero) Tbk (Mandiri) (lanjutan)**

**Perusahaan dan Entitas Anak (lanjutan)**

- *Net Worth Ratio, minimal sebesar AS\$280.000.000; dan*
- *Security Cover Ratio, minimal sebesar 1,3 (satu koma tiga).*

Manajemen Perusahaan dan *co-borrower* berpendapat bahwa seluruh persyaratan kepatuhan telah dipenuhi pada tanggal laporan posisi keuangan konsolidasian.

**Surat Hutang Berjangka Menengah**

**PT Mandiri Sekuritas (Mansek)**

**Success Marine Offshore Pte. Ltd. (SMO)**

Pada tanggal 25 Mei 2016, SMO melakukan perjanjian penerbitan dan penunjukan agen pemantau dan agen jaminan dengan Mansek berupa fasilitas penawaran penerbitan Surat Hutang Berjangka Menengah (*Medium Term Note/MTN*) I dengan limit maksimum sebesar AS\$15.000.000. Fasilitas ini digunakan untuk pembelian kapal oleh SMO atau grup usaha SMO. Fasilitas ini memiliki tenor 370 (tiga ratus tujuh puluh) hari kalender sejak tanggal 26 Mei 2016. Pinjaman ini dikenakan bunga sebesar 6% pada 2016 dan dibayarkan setiap 3 (tiga) bulan sejak tanggal penerbitan MTN. Fasilitas ini telah dibayar lunas pada tanggal 26 November 2016.

Berdasarkan Akta Notaris Muhamat Hatta, S.H., No. 03, tanggal 2 Desember 2016, SMO melakukan perjanjian penerbitan dan penunjukkan agen pemantau dan agen jaminan dengan Mansek berupa fasilitas penawaran Surat Hutang Berjangka Menengah (*Medium Term Note/MTN*) II dengan limit maksimum sebesar AS\$15.000.000 yang akan diterbitkan secara beberapa seri:

- a. Seri A, sebesar AS\$3.700.000, dengan tenor 370 (tiga ratus tujuh puluh) hari kalender sejak tanggal penerbitan MTN II pada tanggal 2 Desember 2016 dan akan jatuh tempo pada tanggal 12 Desember 2017 dengan bunga sebesar 3% per tahun pada tahun 2017 dan 2016. Fasilitas ini telah dibayar lunas pada tanggal jatuh tempo.

**20. LONG-TERM BANK LOANS AND MEDIUM TERM  
NOTE (continued)**

**Long-Term Bank Loans (continued)**

**d. Syndicated Loan - Standard Chartered Bank (SCB), Singapore and PT Bank Mandiri (Persero) Tbk (Mandiri) (continued)**

**The Company and Subsidiaries (continued)**

- *Net Worth Ratio, minimum of USD280,000,000; and*
- *Security Cover Ratio, minimum of 1.3 (one point three).*

*Management of the Company and co-borrowers is of the opinion that all compliance requirements are met as of consolidated statements of financial position date.*

**Medium Term Note**

**PT Mandiri Sekuritas (Mansek)**

**Success Marine Offshore Pte. Ltd. (SMO)**

*On May 25, 2016, SMO entered into a publishing and appointment of agent monitoring and security agents agreement with Mansek which is Medium Term Note/MTN I offer facility with maximum limit of USD15,000,000. The facility is used to purchase vessel by SMO or SMO's business group. This facility has a tenor of 370 (three hundred seventy) calender days from May 26, 2016. The loan bears interest rate at 6% in 2016 and payment every 3 (three) months since the date of issuance of the MTN. This facility was fully paid on November 26, 2016.*

*Based on Notarial Deed No. 03 of Muhamat Hatta S.H., dated December 2, 2016, SMO entered into a publishing and appointment of agent monitoring and security agents agreement with Mansek which is Medium Term Note/MTN II offer facility with maximum limit of USD15,000,000 which will be issued in several series:*

- a. *Series A, amounting to USD3,700,000, with tenor of 370 (three hundred seventy) calender days from the date of issuance of the MTN II on December 2, 2016 and will mature on December 12, 2017 with interest rate of 3% per annum for 2017 and 2016. This facility was fully paid on its maturity date.*

**PT SOECHI LINES TBK DAN ENTITAS ANAK  
CATATAN ATAS LAPORAN KEUANGAN  
KONSOLIDASIAN  
Tahun yang Berakhir pada Tanggal-tanggal  
31 Desember 2017 dan 2016  
(Disajikan Dalam Dolar AS, kecuali Dinyatakan Lain)**

**PT SOECHI LINES TBK AND SUBSIDIARIES  
NOTES TO THE CONSOLIDATED  
FINANCIAL STATEMENTS  
Years Ended  
December 31, 2017 and 2016  
(Expressed in US Dollar, unless Otherwise Stated)**

**20. PINJAMAN BANK JANGKA PANJANG DAN  
SURAT HUTANG BERJANGKA MENENGAH  
(lanjutan)**

**20. LONG-TERM BANK LOANS AND MEDIUM TERM  
NOTE (continued)**

Surat Hutang Berjangka Menengah (lanjutan)

Medium Term Note (continued)

PT Mandiri Sekuritas (Mansek) (lanjutan)

PT Mandiri Sekuritas (Mansek) (continued)

**Success Marine Offshore Pte. Ltd. (SMO)**  
**(lanjutan)**

**Success Marine Offshore Pte. Ltd. (SMO)**  
**(continued)**

- b. Seri B, sebesar AS\$10.000.000, dengan tenor 380 (tiga ratus delapan puluh) hari kalender sejak tanggal penerbitan MTN II pada tanggal 7 Desember 2016 dan akan jatuh tempo pada tanggal 27 Desember 2017 dengan bunga sebesar 6% per tahun masing-masing pada tahun 2017 dan 2016. Fasilitas ini telah dibayar lunas pada tanggal 14 Desember 2017.
- c. Seri C, sebesar AS\$1.300.000, dengan tenor 370 (tiga ratus tujuh puluh) hari kalender sejak tanggal penerbitan MTN II pada tanggal 17 Januari 2017 dan akan jatuh tempo pada tanggal 27 Januari 2018 dengan bunga sebesar 3% per tahun pada tahun 2017. Fasilitas ini telah dibayar lunas pada tanggal 9 Februari 2018.

- b. Series B, amounting to USD10,000,000, with tenor of 380 (three hundred eighty) calendar days from the date of issuance of the MTN II on December 7, 2016 and will mature on December 27, 2017 with interest rate 6% per annum for 2017 and 2016, respectively. This facility was fully paid on December 14, 2017.
- c. Series C, amounting to USD1,300,000, with tenor of 370 (three hundred seventy) calendar days from the date of issuance of the MTN II on January 17, 2017 and will mature on January 27, 2018 with interest rate 3% per annum for 2017. This facility was fully paid on February 9, 2018.

Fasilitas MTN II ini digunakan untuk modal kerja dan/atau pembiayaan *capital expenditure*. Saldo MTN II pada tanggal 31 Desember 2017 dan 2016 adalah masing-masing sebesar AS\$1.300.000 dan AS\$13.700.000.

This MTN II facility is used to working capital and/or financing the capital expenditure. The MTN II balance as of December 31, 2017 and 2016 amounted to USD1,300,000 and USD13,700,000, respectively.

Berdasarkan Akta Notaris Devi Yunanda, S.H., M.Kn., No. 04, tanggal 23 November 2017, SMO melakukan perjanjian penerbitan dan penunjukkan agen pemantau dan agen jaminan dengan Mansek berupa fasilitas penawaran Surat Hutang Berjangka Menengah (*Medium Term Note/MTN*) III dengan limit maksimum sebesar AS\$10.000.000 yang akan diterbitkan secara beberapa seri:

Based on Notarial Deed No. 04 of Devi Yunanda, S.H., M.Kn., dated November 23, 2017, SMO entered into a publishing and appointment of agent monitoring and security agents agreement with Mansek which is Medium Term Note/MTN III offer facility with maximum limit of USD10,000,000 which will be issued in several series:

- a. Seri A, sebesar AS\$2.000.000, dengan tenor 370 (tiga ratus tujuh puluh) hari kalender sejak tanggal penerbitan MTN III pada tanggal 23 November 2017 dan akan jatuh tempo pada tanggal 3 Desember 2018 dengan bunga sebesar 6,25% per tahun.
- b. Seri B, sebesar AS\$5.000.000, dengan tenor 370 (tiga ratus tujuh puluh) hari kalender sejak tanggal penerbitan MTN III pada tanggal 14 Desember 2017 dan akan jatuh tempo pada tanggal 24 Desember 2018 dengan bunga sebesar 6,25% per tahun.
- c. Seri C, sebesar AS\$3.000.000, dengan tenor 380 (tiga ratus delapan puluh) hari kalender sejak tanggal penerbitan MTN III pada tanggal 14 Desember 2017 dan akan jatuh tempo pada tanggal 3 Januari 2019 dengan bunga sebesar 6,25% per tahun.

- a. Series A, amounting to USD2,000,000, with tenor of 370 (three hundred seventy) calendar days from the date of issuance of the MTN III on November 23, 2017 and will mature on December 3, 2018 with interest rate of 6.25% per annum.
- b. Series B, amounting to USD5,000,000, with tenor of 370 (three hundred seventy) calendar days from the date of issuance of the MTN III on December 14, 2017 and will mature on December 24, 2018 with interest rate 6.25% per annum.
- c. Series C, amounting to USD3,000,000, with tenor of 380 (three hundred eighty) calendar days from the date of issuance of the MTN III on December 14, 2017 and will mature on January 3, 2019 with interest rate 6.25% per annum.

**PT SOECHI LINES TBK DAN ENTITAS ANAK  
CATATAN ATAS LAPORAN KEUANGAN  
KONSOLIDASIAN  
Tahun yang Berakhir pada Tanggal-tanggal  
31 Desember 2017 dan 2016  
(Disajikan Dalam Dolar AS, kecuali Dinyatakan Lain)**

**PT SOECHI LINES TBK AND SUBSIDIARIES  
NOTES TO THE CONSOLIDATED  
FINANCIAL STATEMENTS  
Years Ended  
December 31, 2017 and 2016  
(Expressed in US Dollar, unless Otherwise Stated)**

**20. PINJAMAN BANK JANGKA PANJANG DAN SURAT HUTANG BERJANGKA MENENGAH (lanjutan)**

Surat Hutang Berjangka Menengah (lanjutan)

PT Mandiri Sekuritas (Mansek) (lanjutan)

**Success Marine Offshore Pte. Ltd. (SMO)**  
**(lanjutan)**

Fasilitas MTN III ini digunakan untuk modal kerja dan/atau pembiayaan *capital expenditure*. Saldo MTN III pada tanggal 31 Desember 2017 adalah sebesar AS\$10.000.000.

Fasilitas MTN ini dijamin oleh gadai atas saham yang diberikan oleh PT Soechi Group dengan *coverage ratio* yaitu nilai pasar saham Perusahaan yang merupakan perkalian antara jumlah saham Perusahaan dengan harga saham tersebut di dalam sub rekening efek atas nama PT Soechi Group di Mansek.

Selama periode perjanjian, SMO tanpa pemberitahuan tertulis kepada Mansek tidak boleh melakukan hal-hal antara lain menjamin atau membebani jaminan dengan cara apapun kepada pihak lain, melakukan penggabungan atau konsolidasi atau akuisisi perusahaan lain, melakukan perubahan komposisi pemegang saham mayoritas yang mengakibatkan perubahan pengendalian SMO dimana Perusahaan tidak lagi menjadi pengendali SMO, menjual atau mengalihkan atau memindahtangankan aset tetap SMO dan atau PT Soechi Group lebih dari 50% dari total aset tetap dan mengajukan pailit.

SMO dan/atau PT Soechi Group (Pemberi Jaminan) harus menjaga rasio keuangan berupa *Gearing Ratio* maksimal 2 dan *Debt Service Coverage Ratio* minimal 1,2.

Manajemen SMO and PT Soechi Group berpendapat bahwa seluruh persyaratan kepatuhan telah dipenuhi pada tanggal laporan posisi keuangan konsolidasian.

**21. LIABILITAS IMBALAN KERJA**

Grup memberikan imbalan kerja jangka panjang kepada karyawan sesuai dengan imbalan berdasarkan Undang-undang Ketenagakerjaan No. 13/2003 (UU No. 13/2003). Imbalan tersebut tidak didanai. Tabel berikut menyajikan komponen dari beban imbalan neto yang diakui dalam laporan laba rugi dan penghasilan komprehensif lain konsolidasian dan jumlah yang diakui dalam laporan posisi keuangan konsolidasian untuk liabilitas diestimasi imbalan kerja yang dihitung oleh PT Sakura Aktualita Indonesia, aktuaris

**20. LONG-TERM BANK LOANS AND MEDIUM TERM NOTE (continued)**

*Medium Term Note (continued)*

*PT Mandiri Sekuritas (Mansek) (continued)*

**Success Marine Offshore Pte. Ltd. (SMO)**  
**(continued)**

*This MTN III facility is used to working capital and/or financing the capital expenditure. The MTN III balance as of December 31, 2017 amounted to USD10,000,000.*

*This MTN facility is secured by pledge over shares granted by PT Soechi Group with the coverage ratio being the market value of shares of the Company which is a multiplication of the number of shares of the Company at a price of such shares in the sub-accounts in the name of PT Soechi Group in Mansek.*

*During the period of the agreement, SMO without written notification to Mansek is not allowed to carry out the following activities, among others, such as guarantee or encumber guarantee in any way to the other party, merger or consolidation or acquisition of other companies, change the composition of the majority shareholder that resulted in a change of control in SMO which the Company is no longer controlling the SMO, sell or assign or transfer the fixed assets of SMO and/or PT Soechi Group which more than 50% of total fixed assets and file for bankruptcy.*

*SMO and/or PT Soechi Group (Corporate Guarantor) must maintain the financial ratio which is Gearing Ratio maximum of 2 and Debt Service Coverage Ratio minimum 1.2.*

*Management of SMO and PT Soechi Group is of the opinion that all compliance requirements are met as of consolidated statements of financial position date.*

**21. EMPLOYEE BENEFITS LIABILITIES**

*The Group provides long-term employee benefits to its employees in accordance with benefits under Labor Law No. 13/2003 (Law No. 13/2003). The benefits are unfunded. The following tables summarize the components of net benefits expense recognized in the consolidated statements of profit or loss and other comprehensive income and the amounts recognized in the consolidated statements of financial position for the estimated liabilities for employee benefits as calculated by an independent actuary, PT Sakura Aktualita*

**PT SOECHI LINES TBK DAN ENTITAS ANAK**  
**CATATAN ATAS LAPORAN KEUANGAN**  
**KONSOLIDASIAN**  
**Tahun yang Berakhir pada Tanggal-tanggal**  
**31 Desember 2017 dan 2016**  
**(Disajikan Dalam Dolar AS, kecuali Dinyatakan Lain)**

**PT SOECHI LINES TBK AND SUBSIDIARIES**  
**NOTES TO THE CONSOLIDATED**  
**FINANCIAL STATEMENTS**  
**Years Ended**  
**December 31, 2017 and 2016**  
**(Expressed in US Dollar, unless Otherwise Stated)**

**21. LIABILITAS IMBALAN KERJA (lanjutan)**

independen untuk tahun yang berakhir pada tanggal-tanggal 31 Desember 2017 dan 2016 berdasarkan laporannya masing-masing pada tanggal 6 Februari 2018 dan 1 Maret 2017.

Penilaian aktuaris dihitung dengan menggunakan metode *Projected Unit Credit* yang berdasarkan asumsi-asumsi berikut:

	2017	2016	
Tingkat bunga aktuarial	7.3%	9%	<i>Actuarial discount rate</i>
Tingkat kenaikan gaji dan upah	8%	8%	<i>Salary and wages increase rate</i>
Umur pensiun	55 tahun/years	55 tahun/years	<i>Retirement age</i>
Tingkat kematian	100% TMI III	100% TMI III	<i>Mortality rate</i>
Tingkat cacat	4-5% TMI III	4-5% TMI III	<i>Disability rate</i>

Indonesia for the years ended December 31, 2017 and 2016, respectively, in its reports dated February 6, 2018 and March 1, 2017, respectively.

The actuarial valuations were determined using the *Projected Unit Credit* method which considered the following assumptions:

a. Beban imbalan kerja:

	2017	2016	
Beban jasa kini	104.527	102.480	<i>Current service cost</i>
Beban bunga	50.764	52.885	<i>Interest cost</i>
<b>Neto</b>	<b>155.291</b>	<b>155.365</b>	<b>Net</b>

a. *Employee benefits expense:*

b. Liabilitas imbalan kerja:

	2017	2016	
Nilai kini liabilitas imbalan kerja	1.925.424	1.585.250	<i>Present value of employee benefits liabilities</i>

b. *Employee benefits liabilities:*

c. Mutasi liabilitas imbalan kerja:

	2017	2016	
Saldo awal	1.585.250	804.136	<i>Beginning balance</i>
Kerugian aktuarial yang diakui pada rugi komprehensif lain	212.136	611.621	<i>Actuarial losses recognized in other comprehensive loss</i>
Beban imbalan kerja (Catatan 28)	155.291	155.365	<i>Employee benefits expense (Note 28)</i>
Pembayaran manfaat	(290)	-	<i>Benefit paid</i>
Rugi (laba) selisih kurs	(26.963)	14.128	<i>Foreign exchange (gain) loss</i>
<b>Saldo Akhir</b>	<b>1.925.424</b>	<b>1.585.250</b>	<b>Ending balance</b>

c. *The movements in the employee benefits liabilities:*

d. Perubahan atas nilai kini liabilitas imbalan pasti:

	2017	2016	
Saldo awal	1.585.250	804.136	<i>Beginning balance</i>
Beban jasa kini	104.527	102.480	<i>Current service cost</i>
Beban bunga	50.764	52.885	<i>Interest cost</i>
Rugi aktuarial	212.136	611.621	<i>Actuarial loss</i>
Pembayaran manfaat	(290)	-	<i>Benefit paid</i>
Rugi (laba) selisih kurs	(26.963)	14.128	<i>Foreign exchange (gain) loss</i>
<b>Total</b>	<b>1.925.424</b>	<b>1.585.250</b>	<b>Total</b>

d. *The changes in the present value of defined benefit obligation:*

**PT SOECHI LINES TBK DAN ENTITAS ANAK**  
**CATATAN ATAS LAPORAN KEUANGAN**  
**KONSOLIDASIAN**  
**Tahun yang Berakhir pada Tanggal-tanggal**  
**31 Desember 2017 dan 2016**  
**(Disajikan Dalam Dolar AS, kecuali Dinyatakan Lain)**

**PT SOECHI LINES TBK AND SUBSIDIARIES**  
**NOTES TO THE CONSOLIDATED**  
**FINANCIAL STATEMENTS**  
**Years Ended**  
**December 31, 2017 and 2016**  
**(Expressed in US Dollar, unless Otherwise Stated)**

**21. LIABILITAS IMBALAN KERJA (lanjutan)**

- e. Jumlah yang terkait dengan liabilitas imbalan kerja adalah sebagai berikut:

	2017	2016
Liabilitas imbalan pasti	1.925.424	1.585.250
Defisit	1.925.424	1.585.250
Penyesuaian atas liabilitas imbalan pasti	212.136	611.621

Penyesuaian atas liabilitas imbalan pasti merupakan kerugian (keuntungan) aktuarial yang berasal dari selisih antara nilai perhitungan liabilitas imbalan pasti dengan hasil realisasinya.

Analisis sensitivitas untuk risiko tingkat diskonto

Pada tanggal 31 Desember 2017, jika tingkat diskonto meningkat sebesar 1 persen dengan semua variabel konstan, maka liabilitas imbalan kerja lebih rendah sebesar AS\$106.587, sedangkan jika tingkat diskonto menurun sebesar 1 persen, maka liabilitas imbalan kerja lebih tinggi sebesar AS\$118.395.

Analisis sensitivitas untuk risiko tingkat kenaikan gaji

Pada tanggal 31 Desember 2017, jika tingkat kenaikan gaji meningkat sebesar 1 persen dengan semua variabel konstan, maka nilai kini liabilitas imbalan pasti lebih tinggi sebesar AS\$109.421, sedangkan jika tingkat kenaikan gaji menurun 1 persen, maka nilai kini liabilitas imbalan pasti lebih rendah sebesar AS\$100.762.

Analisis jatuh tempo yang diharapkan dari liabilitas imbalan pasti yang tidak terdiskonto pada tanggal 31 Desember 2017 adalah sebagai berikut:

	<b>31 Desember/ December 31, 2017</b>
Sampai dengan 1 tahun	45.862
1 tahun - 2 tahun	49.602
2 tahun - 5 tahun	174.436
Lebih dari 5 tahun	2.996.966
<b>Total</b>	<b>3.266.866</b>

Manajemen Grup telah mereviu asumsi yang digunakan dan berpendapat bahwa asumsi tersebut sudah memadai. Manajemen berkeyakinan bahwa liabilitas imbalan kerja tersebut telah memadai untuk menutupi liabilitas imbalan kerja Grup.

**21. EMPLOYEE BENEFITS LIABILITIES (continued)**

- e. The amounts relating to the employees' benefits liabilities are as follows:

	2015	2014	2013	
	804.136	800.558	747.134	Defined benefit obligation
	804.136	800.558	747.134	Deficit
	112.976	(79)	(231.546)	Experienced adjustment on defined benefit obligation

Experience adjustments on employee benefit liabilities represent the actuarial losses (gains) resulting from the differences between realized and calculated values for the defined benefit obligations.

Sensitivity analysis for discount rate risk

As of December 31, 2017, if the discount rate is higher by 1 percent with all other variables held constant, the employee benefits liabilities would have been USD106,587 lower, while if the discount rate is lower by 1 percent, the employee benefits liabilities would have been USD118,395 higher.

Sensitivity analysis for salary increase rate risk

As of December 31, 2017, if the salary increase rate is higher by 1 percent with all other variables held constant, the present value of defined benefits obligation would have been USD109,421 higher, while if the salary increase rate is lower by 1 percent, the present value of defined benefits obligation would have been USD100,762 lower.

The expected maturity analysis of undiscounted defined benefit obligation as of December 31, 2017 is as follow:

Up to 1 year  
 1 year - 2 years  
 2 years - 5 years  
 More than 5 years

**Total**

The management of the Group has reviewed the assumptions used and agrees that these assumptions are adequate. Management believes that the liability for employee benefits is sufficient to cover the Group's liabilities for its employee benefits.



**PT SOECHI LINES TBK DAN ENTITAS ANAK  
CATATAN ATAS LAPORAN KEUANGAN  
KONSOLIDASIAN  
Tahun yang Berakhir pada Tanggal-tanggal  
31 Desember 2017 dan 2016  
(Disajikan Dalam Dolar AS, kecuali Dinyatakan Lain)**

**PT SOECHI LINES TBK AND SUBSIDIARIES  
NOTES TO THE CONSOLIDATED  
FINANCIAL STATEMENTS  
Years Ended  
December 31, 2017 and 2016  
(Expressed in US Dollar, unless Otherwise Stated)**

**22. MODAL SAHAM, TAMBAHAN MODAL DISETOR  
DAN LABA DITAHAN**

**Modal Saham**

Susunan pemegang saham Perusahaan dan kepemilikan sahamnya pada tanggal 31 Desember 2017 dan 2016 berdasarkan catatan yang dibuat oleh PT Kustodian Sentral Efek Indonesia, biro administrasi efek, adalah sebagai berikut:

<b>Pemegang Saham</b>	<b>Lembar saham/ Number of Shares</b>	<b>Persentase kepemilikan/ Percentage of Ownership</b>	<b>Nilai nominal dalam Rupiah/ Nominal Value in Rupiah</b>	<b>Ekuivalen dalam Dolar AS/ Equivalent in US Dollar</b>	<b>Shareholders</b>
PT Soechi Group Paulus Utomo (Komisaris Utama)	5.640.000.000	79,90%	564.000.000.000	53.662.738	PT Soechi Group Paulus Utomo (President Commissioner)
Go Darmadi (Direktur Utama)	120.000.000	1,70%	12.000.000.000	1.133.747	Go Darmadi (President Director)
Hartono Utomo (Direktur Publik (masing-masing dibawah 5%))	120.000.000	1,70%	12.000.000.000	1.133.747	Hartono Utomo (Director)
	1.059.000.000	15,00%	105.900.000.000	8.710.314	Public (each less than 5%)
<b>Total</b>	<b>7.059.000.000</b>	<b>100%</b>	<b>705.900.000.000</b>	<b>65.774.670</b>	<b>Total</b>

The details of the Company's shareholders and their respective percentage of ownership as of December 31, 2017 and 2016 based on records maintained by PT Kustodian Sentral Efek Indonesia, the share administrator, are as follows:

Berdasarkan Akta Notaris Irma Bonita, S.H., No. 27 tanggal 26 Maret 2015, pemegang saham Perusahaan telah menyetujui antara lain untuk meningkatkan modal ditempatkan dan modal disetor Perusahaan dari semula sebesar Rp600.000.000.000 menjadi sebesar Rp705.900.000.000. Peningkatan modal sebesar Rp105.900.000.000 (ekuivalen AS\$8.710.314) seluruhnya dilakukan dengan penawaran saham umum perdana pada tanggal 3 Desember 2014.

Based on Notarial Deed No. 27 of Irma Bonita, S.H., dated March 26, 2015, the Company's shareholders have approved among others to increase the Company's issued and paid capital from Rp600,000,000,000 to Rp705,900,000,000. The increase in paid in capital amounted to Rp105,900,000,000 (equivalent to USD8,710,314) was made through Initial Public Offering (IPO) on December 3, 2014.

**Tambahan Modal Disetor**

Rincian tambahan modal disetor adalah sebagai berikut:

**Additional Paid-In Capital**

The detail of additional paid-in capital is as follows:

	<b>2017</b>	<b>2016</b>	
Selisih nilai transaksi restrukturisasi entitas sepengendali yang disajikan sebagai tambahan modal disetor	65.142.549	65.142.549	Difference in value arising from restructuring transactions of entities under common control which are presented as additional paid in capital
Selisih lebih harga penawaran umum saham perdana dengan nilai nominal saham	39.196.414	39.196.414	Excess of the initial public offering share price over par value
Biaya emisi saham	(2.105.014)	(2.105.014)	Share issuance cost
<b>Total</b>	<b>102.233.949</b>	<b>102.233.949</b>	<b>Total</b>

**PT SOECHI LINES TBK DAN ENTITAS ANAK  
CATATAN ATAS LAPORAN KEUANGAN  
KONSOLIDASIAN  
Tahun yang Berakhir pada Tanggal-tanggal  
31 Desember 2017 dan 2016  
(Disajikan Dalam Dolar AS, kecuali Dinyatakan Lain)**

**PT SOECHI LINES TBK AND SUBSIDIARIES  
NOTES TO THE CONSOLIDATED  
FINANCIAL STATEMENTS  
Years Ended  
December 31, 2017 and 2016  
(Expressed in US Dollar, unless Otherwise Stated)**

**22. MODAL SAHAM, TAMBAHAN MODAL DISETOR  
DAN LABA DITAHAN (lanjutan)**

**Cadangan Laba Ditahan**

Berdasarkan Rapat Umum Pemegang Saham Tahunan tanggal 21 Juni 2016, pemegang saham Perusahaan menetapkan tambahan cadangan laba ditahan sesuai Pasal 70 UU Perseroan Terbatas sejumlah AS\$500.000.

**23. DIVIDEN**

Pada Rapat Umum Pemegang Saham Tahunan Perusahaan yang diadakan pada tanggal 21 Juni 2016, telah disetujui pembayaran dividen tunai untuk tahun 2015 sejumlah Rp52.942.500.000 atau setara dengan AS\$4.040.475 (Rp7,5/saham atau setara dengan AS\$0,00055/saham). Dividen tunai tersebut telah dibayarkan pada tanggal 20 Juli 2016 dan 22 Juli 2016.

Pada Rapat Umum Pemegang Saham Tahunan Perusahaan yang diadakan pada tanggal 15 Mei 2017, telah disetujui pembayaran dividen tunai untuk tahun 2016 sejumlah Rp28.236.000.000 atau setara dengan AS\$2.121.915 (Rp4/saham atau setara dengan AS\$0,00030/saham). Dividen tunai tersebut telah dibayarkan pada tanggal 12 Juni 2017 sampai 15 Juni 2017.

**24. LABA PER SAHAM**

Perhitungan laba per saham dasar adalah sebagai berikut:

Tahun	Laba Tahun Berjalan Yang Dapat Diatribusikan Kepada Pemilik Entitas Induk/ Total Income for the Year Attributable to Owners of the Parent Entity	Rata-rata Tertimbang Saham Biasa yang beredar/ Weighted-Average Number of Ordinary Shares Outstanding	Laba per Saham/ Earnings per Share	Year
31 Desember 2017	21.572.875	7.059.000.000	0,0031	December 31, 2017
31 Desember 2016	21.201.231	7.059.000.000	0,0030	December 31, 2016

Perusahaan tidak memiliki efek berpotensi saham biasa yang bersifat dilutif pada tanggal 31 Desember 2017 dan 2016, dan oleh karenanya, laba per saham dilusian tidak dihitung dan disajikan pada laporan laba rugi dan penghasilan komprehensif lain konsolidasian.

**22. SHARE CAPITAL, ADDITIONAL PAID-IN  
CAPITAL AND RETAINED EARNINGS  
(continued)**

**Appropriation of Retained Earnings**

Based on Annual General Meetings of the Shareholders dated June 21, 2016, the Company's shareholders made additional appropriation of retained earnings in accordance with Pasal 70 UU Perseroan Terbatas amounting to USD500,000.

**23. DIVIDEND**

At the Company's Annual General Meetings of the Shareholders which was held on June 21, 2016, a total cash dividend for year 2015 of Rp52,942,500,000 or equivalent to USD4,040,475 (Rp7.5/share or equivalent to USD0.00055/share), was approved. The cash dividend was paid on July 20, 2016 and July 22, 2016.

At the Company's Annual General Meetings of the Shareholders which was held on May 15, 2017, a total cash dividend for year 2016 of Rp28,236,000,000 or equivalent to USD2,121,915 (Rp4/share or equivalent to USD0.00030/share), was approved. The cash dividend was paid on June 12, 2017 until June 15, 2017.

**24. EARNINGS PER SHARE**

The computation of basic earnings per share is as follows:

The Company has no outstanding dilutive potential ordinary shares as of December 31, 2017 and 2016, and accordingly, no diluted earnings per share is calculated and presented in the consolidated statements of profit or loss and other comprehensive income.

**PT SOECHI LINES TBK DAN ENTITAS ANAK**  
**CATATAN ATAS LAPORAN KEUANGAN**  
**KONSOLIDASIAN**  
**Tahun yang Berakhir pada Tanggal-tanggal**  
**31 Desember 2017 dan 2016**  
**(Disajikan Dalam Dolar AS, kecuali Dinyatakan Lain)**

**PT SOECHI LINES TBK AND SUBSIDIARIES**  
**NOTES TO THE CONSOLIDATED**  
**FINANCIAL STATEMENTS**  
**Years Ended**  
**December 31, 2017 and 2016**  
**(Expressed in US Dollar, unless Otherwise Stated)**

**25. KEPENTINGAN NONPENGENDALI**

Kepentingan nonpengendali atas aset neto Entitas Anak adalah sebagai berikut:

	2017	2016
PT Sukses Osean Khatulistiwa Line	151.810	143.834
PT Armada Bumi Pratiwi Lines	39.086	35.060
PT Symbio Lintas Energi	36.780	88.682
PT Sukses Maritime Line	16.494	16.500
PT Inti Energi Line	11.228	12.951
PT Armada Maritime Offshore	4.431	3.388
PT Putra Utama Line	3.881	3.461
PT Multi Ocean Shipyard	3.493	3.475
PT Selaras Pratama Utama	2.650	687
PT Lintas Samudra Maritim	455	498
<b>Total</b>	<b>270.308</b>	<b>308.536</b>

**25. NON-CONTROLLING INTERESTS**

The non-controlling interests in Subsidiaries' net assets are as follows:

PT Sukses Osean Khatulistiwa Line
PT Armada Bumi Pratiwi Lines
PT Symbio Lintas Energi
PT Sukses Maritime Line
PT Inti Energi Line
PT Armada Maritime Offshore
PT Putra Utama Line
PT Multi Ocean Shipyard
PT Selaras Pratama Utama
PT Lintas Samudra Maritim
<b>Total</b>

Mutasi kepentingan nonpengendali atas aset neto Entitas Anak adalah sebagai berikut:

	2017	2016
Saldo awal	308.536	276.686
Laba (rugi) tahun berjalan	(37.982)	20.310
Laba komprehensif lain	3.215	2.561
Penambahan modal Entitas Anak	-	16.610
Selisih nilai transaksi dari restrukturisasi entitas sepengendali	-	(1.273)
Pembayaran dividen kas	(3.461)	(6.358)
<b>Saldo akhir</b>	<b>270.308</b>	<b>308.536</b>

The movements of non-controlling interests in Subsidiaries' net assets are as follows:

Beginning balance
Income (loss) for the year
Other comprehensive income
Capital increase of Subsidiary
Difference in value from restructuring transactions of entities under common control
Cash dividend payment
<b>Ending balance</b>

**26. PENDAPATAN NETO**

Akun ini terdiri dari:

	2017	2016
Pihak Ketiga		
Charter	96.320.991	88.748.248
Spot	21.253.267	17.429.028
Galangan	19.360.194	14.392.568
Sub-total	136.934.452	120.569.844
Pihak Berelasi (Catatan 19)		
Galangan	1.578.150	9.718.200
Charter	319.550	-
Sub-total	1.897.700	9.718.200
<b>Total</b>	<b>138.832.152</b>	<b>130.288.044</b>

**26. NET REVENUES**

This account consists of:

Third Parties
Charter
Spot
Shipyard
Sub-total
Related Parties (Note 19)
Shipyard
Charter
Sub-total
<b>Total</b>

Rincian pendapatan dari pelanggan yang melebihi 10% dari total pendapatan neto konsolidasian adalah sebagai berikut:

	2017	2016
PT Pertamina (Persero)	82.350.667	66.339.102
Persentase	59%	51%

The detail of revenues from individual customers exceeding 10% of total consolidated net revenues is as follows:

PT Pertamina (Persero)
Percentage

**PT SOECHI LINES TBK DAN ENTITAS ANAK**  
**CATATAN ATAS LAPORAN KEUANGAN**  
**KONSOLIDASIAN**  
**Tahun yang Berakhir pada Tanggal-tanggal**  
**31 Desember 2017 dan 2016**  
**(Disajikan Dalam Dolar AS, kecuali Dinyatakan Lain)**

**PT SOECHI LINES TBK AND SUBSIDIARIES**  
**NOTES TO THE CONSOLIDATED**  
**FINANCIAL STATEMENTS**  
**Years Ended**  
**December 31, 2017 and 2016**  
**(Expressed in US Dollar, unless Otherwise Stated)**

**27. BEBAN POKOK PENDAPATAN**

Akun ini terdiri dari:

	<b>2017</b>	<b>2016</b>
Beban operasional kapal	29.051.954	24.602.399
Beban pembangunan kapal	17.461.801	19.227.086
Penyusutan (Catatan 11)	15.866.022	12.688.027
<i>Docking</i>	9.029.280	7.227.815
Gaji dan tunjangan	8.893.094	9.772.167
Beban sewa kapal	6.710.312	4.635.420
Asuransi	3.595.860	3.237.585
Beban manajemen pengelolaan kapal	682.883	688.188
Lain-lain	230.061	134.598
<b>Total</b>	<b>91.521.267</b>	<b>82.213.285</b>

Tidak ada pembelian kepada pemasok yang melebihi 10% dari total pendapatan neto konsolidasian untuk tahun yang berakhir pada tanggal-tanggal 31 Desember 2017 dan 2016.

**27. COST OF REVENUES**

This account consists of:

	<b>2017</b>	<b>2016</b>
Vessel operational expenses	29.051.954	24.602.399
Shipbuilding expenses	17.461.801	19.227.086
Depreciation (Note 11)	15.866.022	12.688.027
<i>Docking</i>	9.029.280	7.227.815
Salaries and allowances	8.893.094	9.772.167
Vessel rental expenses	6.710.312	4.635.420
Insurance	3.595.860	3.237.585
Management fee for vessel operation	682.883	688.188
Others	230.061	134.598
<b>Total</b>	<b>91.521.267</b>	<b>82.213.285</b>

There are no purchases to individual suppliers exceeding 10% of the total consolidated net revenues for the years ended December 31, 2017 and 2016.

**28. BEBAN USAHA**

Akun ini terdiri dari:

	<b>2017</b>	<b>2016</b>
<u>Beban umum dan administrasi</u>		
Gaji dan tunjangan	3.595.785	2.999.930
Penyusutan (Catatan 11)	2.124.315	1.293.690
Sewa kantor	1.362.652	513.779
Perjalanan dinas	841.290	750.924
Administrasi bank	643.069	834.630
Perijinan dan pajak	631.720	379.645
Perjamuan dan sumbangan	432.537	338.923
Listrik, air dan telekomunikasi	386.612	543.571
Cadangan penurunan piutang usaha dan piutang lain-lain	277.140	398.312
Asuransi	212.554	184.167
Jasa profesional	208.215	423.564
Perbaikan dan pemeliharaan	165.403	270.702
Imbalan kerja (Catatan 21)	155.291	155.365
Keperluan kantor	116.995	50.474
Lain-lain	739.302	1.118.719
<b>Total</b>	<b>11.892.880</b>	<b>10.256.395</b>

**29. BEBAN KEUANGAN**

Rincian beban keuangan adalah sebagai berikut:

	<b>2017</b>	<b>2016</b>
Beban bunga pinjaman bank	14.751.563	14.568.821
Beban bunga sewa pembiayaan	28.000	33.467
Sub-total	14.779.563	14.602.288
Beban keuangan yang dikapitalisasi (Catatan 11)	(2.980.757)	(5.684.672)
<b>Beban keuangan yang dibebankan pada laporan laba rugi komprehensif konsolidasian</b>	<b>11.798.806</b>	<b>8.917.616</b>

**28. OPERATING EXPENSES**

This account consists of:

	<b>2017</b>	<b>2016</b>
<u>General and administrative expenses</u>		
Salaries and allowances	3.595.785	2.999.930
Depreciation (Note 11)	2.124.315	1.293.690
Rental office	1.362.652	513.779
Travel expense	841.290	750.924
Bank administration	643.069	834.630
License and tax	631.720	379.645
Entertainment and donation	432.537	338.923
Electricity, water and telecommunications	386.612	543.571
Provision for impairment of trade receivables and non-trade receivables	277.140	398.312
Insurance	212.554	184.167
Professional fees	208.215	423.564
Repair and maintenance	165.403	270.702
Employee benefits (Note 21)	155.291	155.365
Office supplies	116.995	50.474
Others	739.302	1.118.719
<b>Total</b>	<b>11.892.880</b>	<b>10.256.395</b>

**29. FINANCE COSTS**

The details of finance costs are as follows:

	<b>2017</b>	<b>2016</b>
Interest expense on bank loans	14.751.563	14.568.821
Interest expense on finance lease	28.000	33.467
Sub-total	14.779.563	14.602.288
Capitalized finance costs (Note 11)	(2.980.757)	(5.684.672)
<b>Finance cost charged to consolidated statements of comprehensive income</b>	<b>11.798.806</b>	<b>8.917.616</b>

**PT SOECHI LINES TBK DAN ENTITAS ANAK  
CATATAN ATAS LAPORAN KEUANGAN  
KONSOLIDASIAN  
Tahun yang Berakhir pada Tanggal-tanggal  
31 Desember 2017 dan 2016  
(Disajikan Dalam Dolar AS, kecuali Dinyatakan Lain)**

**PT SOECHI LINES TBK AND SUBSIDIARIES  
NOTES TO THE CONSOLIDATED  
FINANCIAL STATEMENTS  
Years Ended  
December 31, 2017 and 2016  
(Expressed in US Dollar, unless Otherwise Stated)**

**30. MANAJEMEN RISIKO KEUANGAN DAN  
PENGELOLAAN MODAL**

**Manajemen Risiko Keuangan**

Grup mendefinisikan risiko keuangan sebagai kemungkinan kerugian atau laba yang hilang, yang disebabkan oleh faktor internal dan eksternal yang berpotensi negatif terhadap pencapaian tujuan Grup.

Dalam menjalankan aktivitas operasi, investasi dan pendanaan, Grup menghadapi risiko keuangan yaitu: risiko pasar (termasuk risiko suku bunga dan risiko mata uang asing), risiko kredit dan risiko likuiditas.

**a. Risiko pasar**

**(i) Risiko suku bunga**

Risiko suku bunga adalah risiko dimana nilai wajar atau arus kas masa datang dari suatu instrumen keuangan akan berfluktuasi akibat perubahan suku bunga pasar. Eksposur Grup terhadap risiko perubahan suku bunga pasar terutama terkait dengan pinjaman jangka pendek dan jangka panjangnya. Fluktuasi suku bunga mempengaruhi biaya atas pinjaman baru dan bunga atas saldo pinjaman Grup yang dikenakan suku bunga mengambang.

Grup memiliki pinjaman dengan bunga variabel. Grup akan memonitor secara ketat pergerakan suku bunga di pasar dan apabila suku bunga mengalami kenaikan yang signifikan, maka Grup akan menegosiasikan ulang suku bunga tersebut dengan para pemberi pinjaman.

Grup menganalisis tingkat suku bunga mereka secara dinamis. Berbagai skenario simulasi dengan mempertimbangkan pembiayaan kembali, pembaharuan posisi yang ada dan pendanaan alternatif. Berdasarkan skenario tersebut, Grup menghitung dampak pada laporan laba rugi dan penghasilan komprehensif lain konsolidasian dari perubahan suku bunga yang ditetapkan. Pinjaman jangka pendek dan jangka panjang Grup adalah dalam mata uang Dolar AS.

**30. FINANCIAL RISKS MANAGEMENT AND  
CAPITAL MANAGEMENT**

**Financial Risks Management**

The Group defines financial risk as the possibility of losses or profits foregone, which may be caused by internal or external factors which might have negative potential impact to the achievement of the Group's objectives.

In its operating, investing and financing activities, the Group is exposed to the following financial risks: market risk (including interest rate risk and foreign currency risk), credit risk and liquidity risk.

**a. Market risk**

**(i) Interest rate risk**

Interest rate risk is the risk that the fair value or future cash flows of a financial instrument will fluctuate because of changes in market interest rates. The Group is exposed to the risk of changes in market interest rates relates primarily to its short-term and long-term loans. Interest rate fluctuations influence the cost of new loans and the interest on the outstanding floating rate loans of the Group.

The Group has loans with variable interest rates. The Group will strictly monitor the market interest rate fluctuation and if the interest rates increased significantly, the Group will renegotiate the interest rates to the lenders.

The Group analyzes its interest rate exposure on a dynamic basis. Various scenarios are simulated taking into consideration refinancing, renewal of existing positions and alternative financing. Based on these scenarios, the Group calculates the impact on consolidated statements of profit or loss and other comprehensive income of a defined interest rate shift. The Group's short-term and long-term loans are denominated in US Dollar.

**PT SOECHI LINES TBK DAN ENTITAS ANAK**  
**CATATAN ATAS LAPORAN KEUANGAN**  
**KONSOLIDASIAN**  
 Tahun yang Berakhir pada Tanggal-tanggal  
 31 Desember 2017 dan 2016  
 (Disajikan Dalam Dolar AS, kecuali Dinyatakan Lain)

**PT SOECHI LINES TBK AND SUBSIDIARIES**  
**NOTES TO THE CONSOLIDATED**  
**FINANCIAL STATEMENTS**  
 Years Ended  
 December 31, 2017 and 2016  
 (Expressed in US Dollar, unless Otherwise Stated)

**30. MANAJEMEN RISIKO KEUANGAN DAN**  
**PENGELOLAAN MODAL (lanjutan)**

**30. FINANCIAL RISKS MANAGEMENT AND**  
**CAPITAL MANAGEMENT (continued)**

**Manajemen Risiko Keuangan (lanjutan)**

**Financial Risks Management (continued)**

**a. Risiko pasar (lanjutan)**

**a. Market risk (continued)**

**(i) Risiko suku bunga (lanjutan)**

**(i) Interest rate risk (continued)**

Tabel berikut menyajikan nilai tercatat, jatuh tempo, instrumen keuangan Grup yang rentan terhadap risiko suku bunga:

The following table sets out the carrying amount, by maturity, of the Group's financial instruments that are exposed to interest rate risk:

Suku bunga mengambang

Floating rate

31 Desember/December 31, 2017					
	Dalam 1 tahun/ Within 1 year	1-2 tahun/ 1-2 years	Lebih dari 2 tahun/ More than 2 years	Total/ Total	
<b>Aset keuangan</b>					<b>Financial assets</b>
Kas di bank dan deposito berjangka	2.618.347	-	-	2.618.347	Cash in banks and time deposits
Kas yang dibatasi penggunaannya	11.877.195	-	-	11.877.195	Restricted cash
<b>Liabilitas keuangan</b>					<b>Financial liabilities</b>
Pinjaman jangka pendek	9.683.496	-	-	9.683.496	Short-term loans
Pinjaman jangka panjang	35.056.078	32.542.955	158.520.152	226.119.185	Long-term loans

31 Desember/December 31, 2016 (Direklasifikasikan kembali - Catatan 36/ As reclassified - Note 36)					
	Dalam 1 tahun/ Within 1 year	1-2 tahun/ 1-2 years	Lebih dari 2 tahun/ More than 2 years	Total/ Total	
<b>Aset keuangan</b>					<b>Financial assets</b>
Kas di bank dan deposito berjangka	2.980.814	-	-	2.980.814	Cash in banks and time deposits
Kas yang dibatasi penggunaannya	9.009.126	-	-	9.009.126	Restricted cash
<b>Liabilitas keuangan</b>					<b>Financial liabilities</b>
Pinjaman jangka pendek	1.869.149	-	-	1.869.149	Short-term loans
Pinjaman jangka panjang	18.708.132	24.763.804	176.807.200	220.279.136	Long-term loans

Analisis sensitivitas untuk risiko suku bunga

Sensitivity analysis for interest rate risk

Pada tanggal 31 Desember 2017, jika tingkat suku bunga pinjaman meningkat/menurun sebesar 50 basis poin dengan semua variabel konstan, laba sebelum beban pajak konsolidasian untuk tahun yang berakhir pada tanggal tersebut lebih rendah/tinggi sebesar AS\$874.482 terutama sebagai akibat kenaikan/penurunan biaya bunga atas pinjaman dengan tingkat bunga mengambang.

As of December 31, 2017, if the interest rates of the loans have been 50 basis points higher/lower with all other variables held constant, the consolidated income before tax expense for the year then ended would have been USD874,482 lower/higher, mainly as a result of higher/lower interest expense on loans with floating interest rates.

**PT SOECHI LINES TBK DAN ENTITAS ANAK**  
**CATATAN ATAS LAPORAN KEUANGAN**  
**KONSOLIDASIAN**  
 Tahun yang Berakhir pada Tanggal-tanggal  
 31 Desember 2017 dan 2016  
 (Disajikan Dalam Dolar AS, kecuali Dinyatakan Lain)

**PT SOECHI LINES TBK AND SUBSIDIARIES**  
**NOTES TO THE CONSOLIDATED**  
**FINANCIAL STATEMENTS**  
 Years Ended  
 December 31, 2017 and 2016  
 (Expressed in US Dollar, unless Otherwise Stated)

**30. MANAJEMEN RISIKO KEUANGAN DAN**  
**PENGELOLAAN MODAL (lanjutan)**

**30. FINANCIAL RISKS MANAGEMENT AND**  
**CAPITAL MANAGEMENT (continued)**

**Manajemen Risiko Keuangan (lanjutan)**

**Financial Risks Management (continued)**

**a. Risiko pasar (lanjutan)**

**a. Market risk (continued)**

**(ii) Risiko mata uang asing**

**(ii) Foreign currency risk**

Risiko mata uang adalah risiko dimana nilai wajar atau arus kas masa datang dari suatu instrumen keuangan akan berfluktuasi akibat perubahan nilai tukar mata uang asing. Eksposur Grup terhadap fluktuasi nilai tukar terutama berasal dari kas dan setara kas, kas yang dibatasi penggunaannya, piutang lain-lain, utang lain-lain, beban yang masih harus dibayar, pinjaman jangka pendek, utang pembiayaan konsumen, piutang usaha dan pendapatan yang masih harus ditagih dari pendapatan dalam mata uang asing dan utang usaha dari pembelian dalam mata uang asing.

Foreign currency risk is the risk that the fair value or future cash flows of a financial instrument will fluctuate because of changes in foreign exchange rates. The Group's exposures to exchange rate fluctuations results primarily from cash and cash equivalents, restricted cash, other receivables, other payables, accrued expenses, short-term loans, consumer financing payables, trade receivables and unbilled revenues from revenues in foreign currency and trade payables from purchases in foreign currency.

Untuk memitigasi risiko terkait risiko perubahan mata uang asing, Grup melakukan *monitoring* arus kas non Dolar AS. Tidak ada aktivitas lindung nilai mata uang asing secara formal pada tanggal 31 Desember 2017 dan 2016.

To mitigate the Group's exposure to foreign currency risk, non US Dollar cash flows are monitored. There is no formal currency hedging activities in place as of December 31, 2017 and 2016.

Tabel berikut menyajikan posisi aset dan liabilitas moneter konsolidasian dalam mata uang asing pada tanggal 31 Desember 2017:

The following table shows consolidated monetary assets and liabilities in foreign currencies as of December 31, 2017:

	Mata uang Original/ Original Currency	Ekuivalen Dolar AS/ U.S Dollar Equivalent	
<b>Aset</b>			<b>Assets</b>
Kas dan setara kas	Rp 35.591.368.236	2.627.057	Cash and cash equivalents
	SGD 39.027	29.191	
	EUR 2.838	3.388	
	JPY 140.061	1.243	
Kas yang dibatasi penggunaannya	Rp 106.230.000	7.841	Restricted cash
Piutang usaha - neto	Rp 38.613.597.720	2.850.133	Trade receivables - net
	SGD 259.416	194.036	
Piutang lain-lain	Rp 10.726.286.881	791.725	Other receivables
Pendapatan yang masih harus ditagih	Rp 12.750.365.257	941.125	Unbilled revenues
	Rp 97.787.848.094		
	SGD 298.443		
	JPY 140.061		
<b>Sub-total</b>	EUR 2.838	7.445.739	<b>Sub-total</b>
<b>Liabilitas</b>			<b>Liabilities</b>
Utang usaha	Rp 45.958.461.582	3.392.269	Trade payables
	JPY 14.707.421	130.507	
	SGD 1.591.189	1.190.165	
	SAR 75.110	20.471	
	EUR 45.848	54.733	
	NOK 11.000	1.333	
	MYR 5.639	1.388	
	GBP 461	620	

**PT SOECHI LINES TBK DAN ENTITAS ANAK**  
**CATATAN ATAS LAPORAN KEUANGAN**  
**KONSOLIDASIAN**  
 Tahun yang Berakhir pada Tanggal-tanggal  
 31 Desember 2017 dan 2016  
 (Disajikan Dalam Dolar AS, kecuali Dinyatakan Lain)

**PT SOECHI LINES TBK AND SUBSIDIARIES**  
**NOTES TO THE CONSOLIDATED**  
**FINANCIAL STATEMENTS**  
 Years Ended  
 December 31, 2017 and 2016  
 (Expressed in US Dollar, unless Otherwise Stated)

**30. MANAJEMEN RISIKO KEUANGAN DAN**  
**PENGELOLAAN MODAL (lanjutan)**

**30. FINANCIAL RISKS MANAGEMENT AND**  
**CAPITAL MANAGEMENT (continued)**

**Manajemen Risiko Keuangan (lanjutan)**

**Financial Risks Management (continued)**

**a. Risiko pasar (lanjutan)**

**a. Market risk (continued)**

**(ii) Risiko mata uang asing (lanjutan)**

**(ii) Foreign currency risk (continued)**

	Mata uang Original/ Original Currency	Ekuivalen Dolar AS/ U.S Dollar Equivalent	
Utang lain-lain	Rp 15.771.744.606	1.164.138	Other payables
	SGD 89.664	67.066	
	CNY 17.035	2.607	
	TWD 5.232	176	
	EUR 500	597	
Beban yang masih harus dibayar	Rp 51.391.316.685	3.793.276	Accrued expenses
	SGD 211.032	157.846	
Pinjaman jangka pendek	Rp 77.000.000.000	5.683.496	Short term loan
Utang pembiayaan konsumen	Rp 2.856.893.856	210.872	Consumer financing payables
	Rp 192.978.416.729		
	JPY 14.707.421		
	SGD 1.891.885		
	SAR 75.110		
	EUR 46.348		
	CNY 17.035		
	NOK 11.000		
	MYR 5.639		
	TWD 5.232		
<b>Sub-total</b>	GBP 461	15.871.560	<b>Sub-total</b>
	(Rp 95.190.568.635)		
	(JPY 14.567.360)		
	(SGD 1.593.442)		
	(SAR 75.110)		
	(EUR 43.510)		
	(CNY 17.035)		
	(NOK 11.000)		
	(MYR 5.639)		
	(TWD 5.232)		
<b>Liabilitas moneter - neto</b>	(GBP 461)	(8.425.821)	<b>Net monetary liabilities</b>

Pada tanggal 27 Maret 2018, kurs tengah yang dikeluarkan oleh Bank Indonesia adalah AS\$0,00007295 untuk Rp1, AS\$1,24460096 untuk EUR1, AS\$0,76400095 untuk SGD1, AS\$0,94665633 untuk JPY1, AS\$0,03446418 untuk TWD1, AS\$0,26666655 untuk SAR1, AS\$1,42270061 untuk GBP1, AS\$0,15919500 untuk CNY1, AS\$0,25803181 untuk MYR1 dan AS\$0,13027283 untuk NOK1. Apabila kurs tersebut digunakan pada tanggal 31 Desember 2017, maka liabilitas moneter neto akan menurun sebesar AS\$45.749.

As of March 27, 2018, the rates of exchange published by Bank Indonesia was USD0.00007295 to Rp1, USD1.24460096 to EUR1, USD0.76400095 to SGD1, USD0.94665633 to JPY1, USD0.03446418 to TWD1, USD0.26666655 to SAR1, USD1.42270061 to GBP1, USD0.15919500 to CNY1, USD0.25803181 to MYR1 and USD0.13027283 to NOK1. If such exchange rates had been used as of December 31, 2017, the net monetary liabilities will decrease by USD45,749.



**PT SOECHI LINES TBK DAN ENTITAS ANAK**  
**CATATAN ATAS LAPORAN KEUANGAN**  
**KONSOLIDASIAN**  
Tahun yang Berakhir pada Tanggal-tanggal  
31 Desember 2017 dan 2016  
(Disajikan Dalam Dolar AS, kecuali Dinyatakan Lain)

**PT SOECHI LINES TBK AND SUBSIDIARIES**  
**NOTES TO THE CONSOLIDATED**  
**FINANCIAL STATEMENTS**  
Years Ended  
December 31, 2017 and 2016  
(Expressed in US Dollar, unless Otherwise Stated)

**30. MANAJEMEN RISIKO KEUANGAN DAN**  
**PENGELOLAAN MODAL (lanjutan)**

**30. FINANCIAL RISKS MANAGEMENT AND**  
**CAPITAL MANAGEMENT (continued)**

**Manajemen Risiko Keuangan (lanjutan)**

**Financial Risks Management (continued)**

**a. Risiko pasar (lanjutan)**

**a. Market risk (continued)**

**(ii) Risiko mata uang asing (lanjutan)**

**(ii) Foreign currency risk (continued)**

Analisis sensitivitas untuk risiko mata uang asing

Sensitivity analysis for foreign exchange risk

Pada tanggal 31 Desember 2017, jika nilai tukar Dolar AS terhadap mata uang asing meningkat sebanyak 10% dengan semua variabel konstan, laba sebelum beban pajak konsolidasian untuk tahun yang berakhir pada tanggal tersebut lebih tinggi sebesar AS\$842.582, sedangkan jika nilai tukar Dolar AS terhadap mata uang asing menurun sebanyak 10%, maka laba sebelum beban pajak konsolidasian untuk tahun yang berakhir pada tanggal tersebut lebih rendah sebesar AS\$842.582, terutama sebagai akibat kerugian/keuntungan liabilitas neto dalam mata uang asing.

As of December 31, 2017, if the exchange rates of US Dollar against foreign currencies increased by 10% with all other variables held constant, the consolidated income before tax expense for the year then ended would have been USD842,582 higher, while, if the exchange rates of US Dollar against foreign currencies decreased by 10%, the consolidated income before tax expense for the year then ended would have been USD842,582 lower, mainly as result of foreign exchange losses/gains on the translation of net liabilities in foreign currencies.

**b. Risiko kredit**

**b. Credit risk**

Risiko kredit adalah risiko dimana salah satu pihak atas instrumen keuangan akan gagal memenuhi liabilitasnya dan menyebabkan pihak lain mengalami kerugian keuangan.

Credit risk is the risk that one party of financial instruments will fail to discharge its obligation and will incur a financial loss to other party.

Grup mempunyai kebijakan dan prosedur kredit untuk memastikan evaluasi kredit yang berkesinambungan dan pemantauan saldo secara aktif. Grup mengelola risiko kredit yang terkait dengan simpanan di bank dengan memonitor reputasi, peringkat kredit dan membatasi risiko agregat dari masing-masing pihak dalam kontrak. Untuk mengelola risiko kredit terkait dengan piutang usaha, Grup melakukan hubungan usaha hanya dengan pihak ketiga yang diakui dan kredibel. Grup memiliki kebijakan untuk semua pelanggan yang akan melakukan perdagangan secara kredit harus melalui prosedur verifikasi kredit. Sebagai tambahan, jumlah piutang dipantau secara terus menerus untuk mengurangi risiko piutang yang tidak tertagih.

The Group has in place credit policies and procedures to ensure the ongoing credit evaluation and active account monitoring. The Group manages credit risk exposed from its deposit with banks by monitoring reputation, credit ratings and limiting the aggregate risk to any individual counterparty. To manage credit risk related to trade receivables, the Group trades only with recognized and creditworthy third parties. It is the Group's policy that all customers who wish to trade on credit terms are subject to credit verification procedures. In addition, receivable balances are monitored on an ongoing basis to reduce the exposure to bad debts.

**PT SOECHI LINES TBK DAN ENTITAS ANAK**  
**CATATAN ATAS LAPORAN KEUANGAN**  
**KONSOLIDASIAN**  
 Tahun yang Berakhir pada Tanggal-tanggal  
 31 Desember 2017 dan 2016  
 (Disajikan Dalam Dolar AS, kecuali Dinyatakan Lain)

**PT SOECHI LINES TBK AND SUBSIDIARIES**  
**NOTES TO THE CONSOLIDATED**  
**FINANCIAL STATEMENTS**  
 Years Ended  
 December 31, 2017 and 2016  
 (Expressed in US Dollar, unless Otherwise Stated)

**30. MANAJEMEN RISIKO KEUANGAN DAN**  
**PENGELOLAAN MODAL (lanjutan)**

**30. FINANCIAL RISKS MANAGEMENT AND**  
**CAPITAL MANAGEMENT (continued)**

**Manajemen Risiko Keuangan (lanjutan)**

**Financial Risks Management (continued)**

**b. Risiko kredit (lanjutan)**

**b. Credit risk (continued)**

Tabel berikut ini menunjukkan informasi mengenai eksposur risiko kredit berdasarkan evaluasi penurunan nilai pada aset keuangan Grup per tanggal 31 Desember 2017 dan 2016:

The following table provides information regarding the credit risk exposure based on impairment assessment on the Group's financial assets as of December 31, 2017 and 2016:

31 Desember/December 31, 2017					
	Belum jatuh tempo maupun mengalami penurunan nilai/ <i>Neither past due nor impaired</i>	Telah jatuh tempo namun tidak mengalami penurunan nilai/ <i>Past due but not impaired</i>	Telah jatuh tempo dan mengalami penurunan nilai/ <i>Past due and impaired</i>	Total/ Total	
Kas dan setara kas	3.184.645	-	-	3.184.645	Cash and cash equivalents
Kas yang dibatasi penggunaannya	11.877.195	-	-	11.877.195	Restricted cash
Piutang usaha	5.396.062	5.637.805	407.411	11.441.278	Trade receivables
Piutang lain-lain	656.511	277.177	164.174	1.097.862	Other receivables
Pendapatan yang masih harus ditagih	7.120.960	-	-	7.120.960	Unbilled revenues
<b>Total</b>	<b>28.235.373</b>	<b>5.914.982</b>	<b>571.585</b>	<b>34.721.940</b>	<b>Total</b>
<b>Jatuh tempo/Past Due</b>					
	1 - 30 hari/ days	31 - 60 hari/ days	> 60 hari/ days	Total/ Total	
Piutang usaha	438.848	479.941	5.126.427	6.045.216	Trade receivables
Piutang lain-lain	-	590	440.761	441.351	Other receivables
<b>Total</b>	<b>438.848</b>	<b>480.531</b>	<b>5.567.188</b>	<b>6.486.567</b>	<b>Total</b>
31 Desember/December 31, 2016					
	Belum jatuh tempo maupun mengalami penurunan nilai/ <i>Neither past due nor impaired</i>	Telah jatuh tempo namun tidak mengalami penurunan nilai/ <i>Past due but not impaired</i>	Telah jatuh tempo dan mengalami penurunan nilai/ <i>Past due and impaired</i>	Total/ Total	
Kas dan setara kas	3.708.581	-	-	3.708.581	Cash and cash equivalents
Kas yang dibatasi penggunaannya	9.009.126	-	-	9.009.126	Restricted cash
Piutang usaha	9.237.127	16.123.950	618.375	25.979.452	Trade receivables
Piutang lain-lain	121.683	211.216	143.936	476.835	Other receivables
Pendapatan yang masih harus ditagih	3.703.599	-	-	3.703.599	Unbilled revenues
<b>Total</b>	<b>25.780.116</b>	<b>16.335.166</b>	<b>762.311</b>	<b>42.877.593</b>	<b>Total</b>

**PT SOECHI LINES TBK DAN ENTITAS ANAK**  
**CATATAN ATAS LAPORAN KEUANGAN**  
**KONSOLIDASIAN**  
 Tahun yang Berakhir pada Tanggal-tanggal  
 31 Desember 2017 dan 2016  
 (Disajikan Dalam Dolar AS, kecuali Dinyatakan Lain)

**PT SOECHI LINES TBK AND SUBSIDIARIES**  
**NOTES TO THE CONSOLIDATED**  
**FINANCIAL STATEMENTS**  
 Years Ended  
 December 31, 2017 and 2016  
 (Expressed in US Dollar, unless Otherwise Stated)

**30. MANAJEMEN RISIKO KEUANGAN DAN**  
**PENGELOLAAN MODAL (lanjutan)**

**30. FINANCIAL RISKS MANAGEMENT AND**  
**CAPITAL MANAGEMENT (continued)**

**Manajemen Risiko Keuangan (lanjutan)**

**Financial Risks Management (continued)**

**b. Risiko kredit (lanjutan)**

**b. Credit risk (continued)**

	Jatuh tempo/Past Due				Total/ Total	
	1 - 30 hari/ days	31 - 60 hari/ days	> 60 hari/ days			
Piutang usaha	117.840	3.807.699	12.816.786	16.742.325		Trade receivables
Piutang lain-lain	1.659	28.209	325.284	355.152		Other receivables
<b>Total</b>	<b>119.499</b>	<b>3.835.908</b>	<b>13.142.070</b>	<b>17.097.477</b>		<b>Total</b>

**c. Risiko likuiditas**

**c. Liquidity risk**

Risiko likuiditas adalah risiko dimana Grup tidak dapat memenuhi kewajiban pembayaran pada saat jatuh tempo. Grup telah menelaah, memantau, serta menetapkan kebijakan syarat pembayaran yang sesuai dengan penerimaan penjualan Grup. Secara umum, kebutuhan dana untuk pelunasan kewajiban yang jatuh tempo diperoleh dari pelunasan piutang usaha dari pelanggan serta melalui fleksibilitas penggunaan pinjaman bank dan pinjaman lainnya.

Liquidity risk is the risk which the Group is unable to meet its obligations when they fall due. The Group has reviewed, monitored also set the policy of term of payments in accordance with the proceeds from sales of the Group. In general, funding to pay due obligations are coming from the settlements of trade receivable from the customers and flexibility through as of bank loans and other borrowings.

Tabel dibawah merupakan profil liabilitas keuangan Grup berdasarkan kontrak pembayaran.

The table below summarises the maturity profile of the Group's financial liabilities based on contractual payments.

	31 Desember/December 31, 2017				Total/ Total	
	Dibawah 1 tahun/ Below 1 year	Lebih dari 1 tahun sampai dengan 2 tahun/ Over 1 year up to 2 years	Lebih dari 2 tahun/ Over 2 years			
<b>Liabilitas Keuangan</b>						<b>Financial Liabilities</b>
Utang usaha	10.783.100	-	-	10.783.100		Trade payables
Utang lain-lain	2.135.208	-	-	2.135.208		Other payables
Beban yang masih harus dibayar	5.282.195	-	-	5.282.195		Accrued expenses
Pinjaman jangka pendek	9.683.496	-	-	9.683.496		Short-term loans
Utang kepada pihak berelasi	298.730	-	-	298.730		Due to a related party
Pinjaman jangka panjang	43.480.977	35.613.762	158.535.318	237.630.057		Long-term loans
<b>Total</b>	<b>71.663.706</b>	<b>35.613.762</b>	<b>158.535.318</b>	<b>265.812.786</b>		<b>Total</b>

**PT SOECHI LINES TBK DAN ENTITAS ANAK**  
**CATATAN ATAS LAPORAN KEUANGAN**  
**KONSOLIDASIAN**  
 Tahun yang Berakhir pada Tanggal-tanggal  
 31 Desember 2017 dan 2016  
 (Disajikan Dalam Dolar AS, kecuali Dinyatakan Lain)

**PT SOECHI LINES TBK AND SUBSIDIARIES**  
**NOTES TO THE CONSOLIDATED**  
**FINANCIAL STATEMENTS**  
 Years Ended  
 December 31, 2017 and 2016  
 (Expressed in US Dollar, unless Otherwise Stated)

**30. MANAJEMEN RISIKO KEUANGAN DAN**  
**PENGELOLAAN MODAL (lanjutan)**

**30. FINANCIAL RISKS MANAGEMENT AND**  
**CAPITAL MANAGEMENT (continued)**

**c. Risiko likuiditas (lanjutan)**

**c. Liquidity risk (continued)**

31 Desember/December 31, 2016  
 (Direklasifikasikan kembali - Catatan 36/  
 As reclassified - Note 36)

	Dibawah 1 tahun/ Below 1 year	Lebih dari 1 tahun sampai dengan 2 tahun/ Over 1 year up to 2 years	Lebih dari 2 tahun/ Over 2 years	Total/ Total	
<b>Liabilitas Keuangan</b>					<b>Financial Liabilities</b>
Utang usaha	6.040.777	-	-	6.040.777	Trade payables
Utang lain-lain	2.136.028	-	-	2.136.028	Other payables
Beban yang masih harus dibayar	5.366.657	-	-	5.366.657	Accrued expenses
Pinjaman jangka pendek	1.869.149	-	-	1.869.149	Short-term loans
Utang kepada pihak berelasi	1.022.853	-	-	1.022.853	Due to a related party
Pinjaman jangka panjang	32.563.497	24.844.838	176.807.200	234.215.535	Long-term loans
<b>Total</b>	<b>48.998.961</b>	<b>24.844.838</b>	<b>176.807.200</b>	<b>250.650.999</b>	<b>Total</b>

**Pengelolaan Modal**

**Capital Management**

Grup bertujuan mencapai struktur modal yang optimal untuk memenuhi tujuan usaha, di antaranya dengan mempertahankan rasio modal yang sehat dan maksimalisasi nilai pemegang saham.

The Group aims to achieve an optimal capital structure in pursuit of its business objectives, which include maintaining healthy capital ratios and maximizing shareholder value.

Manajemen memantau modal dengan menggunakan beberapa ukuran leverage keuangan seperti rasio utang terhadap ekuitas.

Management monitors capital using several financial leverage measurements such as debt to equity ratio.

**31. NILAI WAJAR ASET DAN LIABILITAS KEUANGAN**

**31. FAIR VALUE OF FINANCIAL ASSETS AND LIABILITIES**

Tabel berikut menyajikan nilai tercatat dan nilai wajar aset dan liabilitas keuangan Grup pada tanggal 31 Desember 2017 dan 2016:

The following table sets out the carrying amount and fair value of the Group's financial assets and liabilities as of December 31, 2017 and 2016:

	31 Desember/December 31, 2017		
	Nilai tercatat/ Carrying amount	Nilai wajar/ Fair value	
<b>Aset Keuangan</b>			<b>Financial Assets</b>
Kas dan setara kas	3.184.645	3.184.645	Cash and cash equivalents
Kas yang dibatasi penggunaannya	11.877.195	11.877.195	Restricted cash
Piutang usaha - neto	11.033.867	11.033.867	Trade receivables - net
Piutang lain-lain - neto	933.688	933.688	Other receivables - net
Pendapatan yang masih harus ditagih	7.120.960	7.120.960	Unbilled revenues
<b>Total</b>	<b>34.150.355</b>	<b>34.150.355</b>	<b>Total</b>

**PT SOECHI LINES TBK DAN ENTITAS ANAK**  
**CATATAN ATAS LAPORAN KEUANGAN**  
**KONSOLIDASIAN**  
**Tahun yang Berakhir pada Tanggal-tanggal**  
**31 Desember 2017 dan 2016**  
**(Disajikan Dalam Dolar AS, kecuali Dinyatakan Lain)**

**PT SOECHI LINES TBK AND SUBSIDIARIES**  
**NOTES TO THE CONSOLIDATED**  
**FINANCIAL STATEMENTS**  
**Years Ended**  
**December 31, 2017 and 2016**  
**(Expressed in US Dollar, unless Otherwise Stated)**

**31. NILAI WAJAR ASET DAN LIABILITAS**  
**KEUANGAN (lanjutan)**

**31. FAIR VALUE OF FINANCIAL ASSETS AND**  
**LIABILITIES (continued)**

<b>31 Desember/December 31, 2017</b>			
	<b>Nilai tercatat/ Carrying amount</b>	<b>Nilai wajar/ Fair value</b>	
<b>Liabilitas Keuangan</b>			<b>Financial Liabilities</b>
Utang usaha	10.783.100	10.783.100	Trade payables
Utang lain-lain	2.135.208	2.135.208	Other payables
Beban yang masih harus dibayar	5.282.195	5.282.195	Accrued expenses
Pinjaman jangka pendek	9.683.496	9.683.496	Short-term loans
Utang kepada pihak berelasi	298.730	298.730	Due to a related party
Pinjaman jangka panjang jatuh tempo dalam satu tahun:			Current maturities of long-term loans:
Pinjaman bank	35.056.078	35.056.078	Bank loans
Surat hutang berjangka menengah	8.300.000	8.300.000	Medium term notes
Utang pembiayaan konsumen	124.899	124.899	Consumer financing payables
Pinjaman jangka panjang - setelah dikurangi bagian jatuh tempo dalam satu tahun:			Long-term loans - net of current maturities:
Pinjaman bank	191.063.107	191.063.107	Bank loans
Surat hutang berjangka menengah	3.000.000	3.000.000	Medium term note
Utang pembiayaan konsumen	85.973	85.973	Consumer financing payables
<b>Total</b>	<b>265.812.786</b>	<b>265.812.786</b>	<b>Total</b>

<b>31 Desember/December 31, 2016</b> <b>(Direklasifikasikan kembali - Catatan 36/ As reclassified - Note 36)</b>			
	<b>Nilai tercatat/ Carrying amount</b>	<b>Nilai wajar/ Fair value</b>	
<b>Aset Keuangan</b>			<b>Financial Assets</b>
Kas dan setara kas	3.708.581	3.708.581	Cash and cash equivalents
Kas yang dibatasi penggunaannya	9.009.126	9.009.126	Restricted cash
Piutang usaha - neto	25.361.077	25.361.077	Trade receivables - net
Piutang lain-lain - neto	332.899	332.899	Other receivables - net
Pendapatan yang masih harus ditagih	3.703.599	3.703.599	Unbilled revenues
<b>Total</b>	<b>42.115.282</b>	<b>42.115.282</b>	<b>Total</b>

<b>Liabilitas Keuangan</b>			<b>Financial Liabilities</b>
Utang usaha	6.040.777	6.040.777	Trade payables
Utang lain-lain	2.136.028	2.136.028	Other payables
Beban yang masih harus dibayar	5.366.657	5.366.657	Accrued expenses
Pinjaman jangka pendek	1.869.149	1.869.149	Short-term loans
Utang kepada pihak berelasi	1.022.853	1.022.853	Due to a related party
Pinjaman jangka panjang jatuh tempo dalam satu tahun:			Current maturities of long-term loans:
Pinjaman bank	18.708.132	18.708.132	Bank loans
Surat hutang berjangka menengah	13.700.000	13.700.000	Medium term notes
Utang sewa pembiayaan	13.007	13.007	Finance lease payables
Utang pembiayaan konsumen	142.358	142.358	Consumer financing payables
Pinjaman jangka panjang - setelah dikurangi bagian jatuh tempo dalam satu tahun:			Long-term loans - net of current maturities:
Pinjaman bank	201.571.004	201.571.004	Bank loans
Utang pembiayaan konsumen	81.034	81.034	Consumer financing payables
<b>Total</b>	<b>250.650.999</b>	<b>250.650.999</b>	<b>Total</b>

**PT SOECHI LINES TBK DAN ENTITAS ANAK  
CATATAN ATAS LAPORAN KEUANGAN  
KONSOLIDASIAN  
Tahun yang Berakhir pada Tanggal-tanggal  
31 Desember 2017 dan 2016  
(Disajikan Dalam Dolar AS, kecuali Dinyatakan Lain)**

**PT SOECHI LINES TBK AND SUBSIDIARIES  
NOTES TO THE CONSOLIDATED  
FINANCIAL STATEMENTS  
Years Ended  
December 31, 2017 and 2016  
(Expressed in US Dollar, unless Otherwise Stated)**

**31. NILAI WAJAR ASET DAN LIABILITAS  
KEUANGAN (lanjutan)**

Metode dan asumsi berikut ini digunakan untuk mengestimasi nilai wajar untuk setiap kelompok instrumen keuangan yang praktis untuk memperkirakan nilai tersebut:

- i. Kas dan setara kas, kas yang dibatasi penggunaannya, piutang usaha, piutang lain-lain dan pendapatan yang masih harus ditagih.

Seluruh aset keuangan tersebut diatas merupakan aset keuangan yang memiliki jatuh tempo kurang dari satu tahun sehingga nilai tercatat instrumen keuangan tersebut kurang lebih telah mencerminkan nilai wajarnya.

- ii. Utang usaha, utang lain-lain, beban yang masih harus dibayar, pinjaman jangka pendek dan utang kepada pihak berelasi.

Seluruh liabilitas keuangan di atas merupakan liabilitas jangka pendek yang akan jatuh tempo dalam waktu 12 bulan sehingga nilai tercatat liabilitas keuangan tersebut kurang lebih telah mencerminkan nilai wajarnya.

- iii. Pinjaman bank jangka panjang.

Liabilitas keuangan tersebut merupakan pinjaman yang dikenakan suku bunga mengambang yang disesuaikan dengan pergerakan suku bunga pasar sehingga nilai tercatat liabilitas keuangan tersebut kurang lebih telah mencerminkan nilai wajarnya.

- iv. Utang sewa pembiayaan, utang pembiayaan konsumen dan surat utang berjangka menengah.

Liabilitas keuangan tersebut disajikan dalam biaya perolehan diamortisasi dengan menggunakan metode suku bunga efektif.

**32. SEGMENT OPERASI**

Grup beroperasi di Indonesia dan memiliki dua divisi operasi utama yaitu pelayaran dan galangan kapal. Divisi-divisi tersebut menjadi dasar pelaporan informasi segmen Perusahaan.

**31. FAIR VALUE OF FINANCIAL ASSETS AND  
LIABILITIES (continued)**

The following methods and assumptions were used to estimate the fair value of each class of financial instrument for which it is practicable to estimate such value:

- i. Cash and cash equivalents, restricted cash, trade receivables, other receivables and unbilled revenues.

All the financial assets are due within one year, thus the carrying value of the financial assets approximate their fair values.

- ii. Trade payables, other payables, accrued expenses, short-term loans and due to a related party.

All of the above financial liabilities are due within 12 months, thus the carrying values of the financial liabilities have approximated their fair values.

- iii. Long-term bank loans.

The above financial liability is loan at floating interest rates which is in line with the movements of market interest rates, thus the carrying value of the financial liability approximate its fair value.

- iv. Finance lease payables, consumer financing payables and medium term notes.

This financial liabilities is carried at amortized costs using the effective interest rate method.

**32. OPERATING SEGMENT**

The Group operates in Indonesia and has two main operating divisions, which are shipping and shipyard. Those divisions form the basis for the segment reporting of the Company.

**PT SOECHI LINES TBK DAN ENTITAS ANAK**  
**CATATAN ATAS LAPORAN KEUANGAN**  
**KONSOLIDASIAN**  
 Tahun yang Berakhir pada Tanggal-tanggal  
 31 Desember 2017 dan 2016  
 (Disajikan Dalam Dolar AS, kecuali Dinyatakan Lain)

**PT SOECHI LINES TBK AND SUBSIDIARIES**  
**NOTES TO THE CONSOLIDATED**  
**FINANCIAL STATEMENTS**  
 Years Ended  
 December 31, 2017 and 2016  
 (Expressed in US Dollar, unless Otherwise Stated)

**32. SEGMENT OPERASI (lanjutan)**

**32. OPERATING SEGMENT (continued)**

	2017				
	Pelayaran/ Shipping	Galangan Kapal/ Shipyards	Eliminasi/ Elimination	Total/ Total	
<b>PENDAPATAN NETO</b>	132.157.362	20.938.344	(14.263.554)	138.832.152	<b>NET REVENUES</b>
<b>BEBAN POKOK PENDAPATAN</b>	87.887.658	17.474.898	(13.841.289)	91.521.267	<b>COST OF REVENUES</b>
<b>LABA BRUTO</b>	<b>44.269.704</b>	<b>3.463.446</b>	<b>(422.265)</b>	<b>47.310.885</b>	<b>GROSS PROFIT</b>
<b>BEBAN USAHA</b>	9.571.940	3.044.814	(723.874)	11.892.880	<b>OPERATING EXPENSES</b>
<b>LABA USAHA</b>	<b>34.697.764</b>	<b>418.632</b>	<b>301.609</b>	<b>35.418.005</b>	<b>INCOME FROM OPERATIONS</b>
<b>PENGHASILAN (BEBAN) LAIN-LAIN</b>					<b>OTHER INCOME (EXPENSES)</b>
Penerimaan klaim asuransi	363.795	-	-	363.795	Claim insurance receipt
Pendapatan keuangan	16.929	5.717	-	22.646	Finance income
Rugi selisih kurs - neto	(257.526)	(198.694)	-	(456.220)	Loss on foreign exchange - net
Beban keuangan	(11.796.416)	(2.390)	-	(11.798.806)	Finance costs
Lain-lain - neto	(399.694)	116.750	-	(282.944)	Others - net
<b>BEBAN LAIN-LAIN - NETO</b>	<b>(12.072.912)</b>	<b>(78.617)</b>	<b>-</b>	<b>(12.151.529)</b>	<b>OTHER EXPENSES - NET</b>
<b>LABA SEBELUM MANFAAT (BEBAN) PAJAK PENGHASILAN</b>	<b>22.624.852</b>	<b>340.015</b>	<b>301.609</b>	<b>23.266.476</b>	<b>INCOME BEFORE INCOME TAX BENEFIT (EXPENSE)</b>
<b>MANFAAT (BEBAN) PAJAK PENGHASILAN</b>					<b>INCOME TAX BENEFIT (EXPENSE)</b>
Kini - Final	(1.617.816)	-	-	(1.617.816)	Current - Final
Kini - Tidak final	(3.879)	-	-	(3.879)	Current - Non final
Tangguhan	6.861	(116.749)	-	(109.888)	Deferred
Beban Pajak Penghasilan - Neto	(1.614.834)	(116.749)	-	(1.731.583)	Income Tax Expense - Net
<b>LABA TAHUN BERJALAN</b>	<b>21.010.018</b>	<b>223.266</b>	<b>301.609</b>	<b>21.534.893</b>	<b>INCOME FOR THE YEAR</b>
<b>RUGI KOMPREHENSIF LAIN:</b>					<b>OTHER COMPREHENSIVE LOSS:</b>
Item yang tidak akan direklasifikasikan ke laba rugi					Item that will not be reclassified to profit or loss
- Pengukuran kembali liabilitas imbalan kerja	(177.090)	(35.046)	-	(212.136)	- Remeasurement of employee benefits liabilities
- Manfaat pajak penghasilan terkait	16.503	8.762	-	25.265	- Related tax income benefit
<b>RUGI KOMPREHENSIF LAINNYA TAHUN BERJALAN, SETELAH PAJAK</b>	<b>(160.587)</b>	<b>(26.284)</b>	<b>-</b>	<b>(186.871)</b>	<b>OTHER COMPREHENSIVE LOSS FOR THE YEAR, NET OF TAX</b>
<b>TOTAL LABA KOMPREHENSIF TAHUN BERJALAN</b>	<b>20.849.431</b>	<b>196.982</b>	<b>301.609</b>	<b>21.348.022</b>	<b>TOTAL COMPREHENSIVE INCOME FOR THE YEAR</b>
<b>LABA (RUGI) TAHUN BERJALAN YANG DAPAT DIATRIBUSIKAN KEPADA:</b>					<b>INCOME (LOSS) FOR THE YEAR ATTRIBUTABLE TO:</b>
Pemilik entitas induk				21.572.875	Owners of the parent entity
Kepentingan nonpengendali				(37.982)	Non-controlling interests
<b>TOTAL</b>				<b>21.534.893</b>	<b>TOTAL</b>

**PT SOECHI LINES TBK DAN ENTITAS ANAK**  
**CATATAN ATAS LAPORAN KEUANGAN**  
**KONSOLIDASIAN**  
 Tahun yang Berakhir pada Tanggal-tanggal  
 31 Desember 2017 dan 2016  
 (Disajikan Dalam Dolar AS, kecuali Dinyatakan Lain)

**PT SOECHI LINES TBK AND SUBSIDIARIES**  
**NOTES TO THE CONSOLIDATED**  
**FINANCIAL STATEMENTS**  
 Years Ended  
 December 31, 2017 and 2016  
 (Expressed in US Dollar, unless Otherwise Stated)

**32. SEGMENT OPERASI (lanjutan)**

**32. OPERATING SEGMENT (continued)**

2017					
	Pelayaran/ Shipping	Galangan Kapal/ Shipyard	Eliminasi/ Elimination	Total/ Total	
<b>TOTAL LABA (RUGI) KOMPREHENSIF TAHUN BERJALAN YANG DAPAT DIATRIBUSIKAN KEPADA:</b>					<b>TOTAL COMPREHENSIVE INCOME (LOSS) FOR THE YEAR</b>
Pemilik entitas induk				21.382.789	Owners of the parent entity
Kepentingan nonpengendali				(34.767)	Non-controlling interests
<b>TOTAL</b>				<b>21.348.022</b>	<b>TOTAL</b>
<b>LABA PER SAHAM DASAR YANG DIATRIBUSIKAN KEPADA PEMILIK ENTITAS INDUK</b>				<b>0,0031</b>	<b>BASIC EARNINGS PER SHARE ATTRIBUTABLE TO OWNERS OF THE PARENT ENTITY</b>
<b>INFORMASI LAINNYA</b>					<b>OTHER INFORMATION</b>
Aset Segmen	816.232.310	243.098.009	(472.687.207)	586.643.112	Segment Assets
Liabilitas Segmen	356.267.153	145.153.490	(229.368.684)	272.051.959	Segment Liabilities
Penyusutan	16.594.705	2.838.158	(301.609)	19.131.254	Depreciation
Informasi Lain atas Pendapatan Neto (Pelanggan yang melebihi 10% dari total pendapatan neto):					Other Information on Net Revenue (Customers exceeding 10% of total net revenues):
		Pelayaran/ Shipping	Galangan Kapal/ Shipyard	Total	
Pendapatan neto: PT Pertamina (Persero)		76.873.854	5.476.813	82.350.667	Net revenues: PT Pertamina (Persero)
2016					
	Pelayaran/ Shipping	Galangan Kapal/ Shipyard	Eliminasi/ Elimination	Total/ Total	
<b>PENDAPATAN NETO</b>	128.673.293	24.110.771	(22.496.020)	130.288.044	<b>NET REVENUES</b>
<b>BEBAN POKOK PENDAPATAN</b>	84.412.456	19.253.668	(21.452.839)	82.213.285	<b>COST OF REVENUES</b>
<b>LABA BRUTO</b>	44.260.837	4.857.103	(1.043.181)	48.074.759	<b>GROSS PROFIT</b>
<b>BEBAN USAHA</b>	8.567.242	2.434.153	(745.000)	10.256.395	<b>OPERATING EXPENSES</b>
<b>LABA USAHA</b>	<b>35.693.595</b>	<b>2.422.950</b>	<b>(298.181)</b>	<b>37.818.364</b>	<b>INCOME FROM OPERATIONS</b>
<b>PENGHASILAN (BEBAN) LAIN-LAIN</b>					<b>OTHER INCOME (EXPENSES)</b>
Penerimaan klaim asuransi	6.129.052	-	-	6.129.052	Claim insurance receipt
Pendapatan keuangan	6.625	5.392	-	12.017	Finance income
Rugi selisih kurs - neto	(250.122)	(1.816.532)	-	(2.066.654)	Loss on foreign exchange - net
Beban keuangan	(8.846.525)	(71.091)	-	(8.917.616)	Finance costs
Rugi pelepasan aset tetap	(8.581.462)	-	(1.545.835)	(10.127.297)	Loss on disposal of fixed assets
Lain-lain - neto	697.700	222.095	-	919.795	Others - net
<b>BEBAN LAIN-LAIN - NETO</b>	<b>(10.844.732)</b>	<b>(1.660.136)</b>	<b>(1.545.835)</b>	<b>(14.050.703)</b>	<b>OTHER EXPENSES - NET</b>
<b>LABA SEBELUM MANFAAT (BEBAN) PAJAK PENGHASILAN</b>	<b>24.848.863</b>	<b>762.814</b>	<b>(1.844.016)</b>	<b>23.767.661</b>	<b>INCOME BEFORE INCOME TAX BENEFIT (EXPENSE)</b>



**PT SOECHI LINES TBK DAN ENTITAS ANAK**  
**CATATAN ATAS LAPORAN KEUANGAN**  
**KONSOLIDASIAN**  
**Tahun yang Berakhir pada Tanggal-tanggal**  
**31 Desember 2017 dan 2016**  
**(Disajikan Dalam Dolar AS, kecuali Dinyatakan Lain)**

**PT SOECHI LINES TBK AND SUBSIDIARIES**  
**NOTES TO THE CONSOLIDATED**  
**FINANCIAL STATEMENTS**  
**Years Ended**  
**December 31, 2017 and 2016**  
**(Expressed in US Dollar, unless Otherwise Stated)**

**32. SEGMENT OPERASI (lanjutan)**

**32. OPERATING SEGMENT (continued)**

	2016				
	Pelayaran/ Shipping	Galangan Kapal/ Shipyards	Eliminasi/ Elimination	Total/ Total	
<b>MANFAAT (BEBAN)</b>					<b>INCOME TAX</b>
<b>PAJAK PENGHASILAN</b>					<b>BENEFIT (EXPENSE)</b>
Kini - Final	(1.623.913)	-	-	(1.623.913)	Current - Final
Kini - Tidak final	(20.741)	(8.147)	-	(28.888)	Current - Non final
Tangguhan	7.404	(900.723)	-	(893.319)	Deferred
Beban Pajak Penghasilan - Neto	(1.637.250)	(908.870)	-	(2.546.120)	Income Tax Benefit (Expense) - Net
<b>LABA (RUGI) TAHUN BERJALAN</b>	<b>23.211.613</b>	<b>(146.056)</b>	<b>(1.844.016)</b>	<b>21.221.541</b>	<b>INCOME (LOSS) FOR THE YEAR</b>
<b>RUGI KOMPRESIF LAIN:</b>					<b>OTHER COMPREHENSIVE LOSS:</b>
Item yang tidak akan direklasifikasi ke laba rugi					Item that will not be reclassified to profit or loss
- Pengukuran kembali liabilitas imbalan kerja					- Remeasurement of employee benefits liabilities
- Manfaat pajak penghasilan terkait	(558.128)	(53.493)	-	(611.621)	- Related tax income benefit
	101.296	13.373	-	114.669	
<b>RUGI KOMPRESIF LAINNYA TAHUN BERJALAN, SETELAH PAJAK</b>	<b>(456.832)</b>	<b>(40.120)</b>	<b>-</b>	<b>(496.952)</b>	<b>OTHER COMPREHENSIVE LOSS FOR THE YEAR, NET OF TAX</b>
<b>TOTAL LABA (RUGI) KOMPRESIF TAHUN BERJALAN</b>	<b>22.754.781</b>	<b>(186.176)</b>	<b>(1.844.016)</b>	<b>20.724.589</b>	<b>TOTAL COMPREHENSIVE INCOME (LOSS) FOR THE YEAR</b>
<b>LABA TAHUN BERJALAN YANG DAPAT DIATRIBUSIKAN KEPADA:</b>					<b>INCOME FOR THE YEAR ATTRIBUTABLE TO:</b>
Pemilik entitas induk				21.201.231	Owners of the parent entity
Kepentingan nonpengendali				20.310	Non-controlling interests
<b>TOTAL</b>				<b>21.221.541</b>	<b>TOTAL</b>
<b>TOTAL LABA KOMPRESIF TAHUN BERJALAN YANG DAPAT DIATRIBUSIKAN KEPADA:</b>					<b>TOTAL COMPREHENSIVE INCOME FOR THE YEAR ATTRIBUTABLE TO:</b>
Pemilik entitas induk				20.701.718	Owners of the parent entity
Kepentingan nonpengendali				22.871	Non-controlling interests
<b>TOTAL</b>				<b>20.724.589</b>	<b>TOTAL</b>
<b>LABA PER SAHAM DASAR YANG DIATRIBUSIKAN KEPADA PEMILIK ENTITAS INDUK</b>				<b>0,0030</b>	<b>BASIC EARNINGS PER SHARE ATTRIBUTABLE TO OWNERS OF THE PARENT ENTITY</b>
<b>INFORMASI LAINNYA</b>					<b>OTHER INFORMATION</b>
Aset Segmen	729.613.416	228.903.983	(402.164.969)	556.352.430	Segment Assets
Liabilitas Segmen	307.956.205	131.156.451	(178.128.733)	260.983.923	Segment Liabilities
Penyusutan	13.324.239	2.268.320	(234.722)	15.357.837	Depreciation
<b>Informasi Lain atas Pendapatan Neto (Pelanggan yang melebihi 10% dari total pendapatan neto):</b>					<b>Other Information on Net Revenue (Customers exceeding 10% of total net revenues):</b>
	<b>Pelayaran/ Shipping</b>	<b>Galangan Kapal/ Shipyards</b>	<b>Total</b>		
<b>Pendapatan neto:</b>					<b>Net revenues:</b>
PT Pertamina (Persero)	56.173.245	10.165.857	66.339.102		PT Pertamina (Persero)

**PT SOECHI LINES TBK DAN ENTITAS ANAK**  
**CATATAN ATAS LAPORAN KEUANGAN**  
**KONSOLIDASIAN**  
Tahun yang Berakhir pada Tanggal-tanggal  
31 Desember 2017 dan 2016  
(Disajikan Dalam Dolar AS, kecuali Dinyatakan Lain)

**PT SOECHI LINES TBK AND SUBSIDIARIES**  
**NOTES TO THE CONSOLIDATED**  
**FINANCIAL STATEMENTS**  
Years Ended  
December 31, 2017 and 2016  
(Expressed in US Dollar, unless Otherwise Stated)

**33. IKATAN DAN KONTINJENSI**

**PT Multi Ocean Shipyard (MOS)**

- a. Pada tanggal 7 Juni 2013, MOS melakukan perjanjian konstruksi kapal dengan PT Pertamina (Persero) (Pertamina). MOS setuju untuk merancang, membangun, meluncurkan, melengkapi, menguji, menyelesaikan, dan menyerahkan 1 (satu) unit kapal tanker minyak olahan 17.500 LTDW. Berdasarkan perjanjian tersebut, kapal tersebut harus diserahkan di galangan MOS 24 (dua puluh empat) bulan sejak tanggal efektif perjanjian dan telah diperpanjang sampai dengan tanggal 29 Mei 2018. Sampai dengan tanggal 31 Desember 2017, persentase kemajuan konstruksi kapal ini adalah sebesar 98,18%.
- b. Pada tanggal 7 Mei 2014, MOS melakukan perjanjian konstruksi kapal dengan PT Pertamina (Persero) (Pertamina). MOS setuju untuk merancang, membangun, meluncurkan, melengkapi, menguji, menyelesaikan, dan menyerahkan 1 (satu) unit kapal tanker minyak mentah 17.500 LTDW. Berdasarkan perjanjian tersebut, kapal tersebut harus diserahkan di galangan MOS 24 (dua puluh empat) bulan sejak tanggal efektif perjanjian dan telah diperpanjang sampai dengan tanggal 30 Mei 2019. Sampai dengan tanggal 31 Desember 2017, persentase kemajuan konstruksi kapal ini adalah sebesar 71,08%.
- c. Pada tanggal 7 Mei 2014, MOS melakukan perjanjian konstruksi kapal dengan PT Pertamina (Persero) (Pertamina). MOS setuju untuk merancang, membangun, meluncurkan, melengkapi, menguji, menyelesaikan, dan menyerahkan 1 (satu) unit kapal tanker minyak avtur 17.500 LTDW. Berdasarkan perjanjian tersebut, kapal tersebut harus diserahkan di galangan MOS 24 (dua puluh empat) bulan sejak tanggal efektif perjanjian dan telah diperpanjang sampai dengan tanggal 30 Mei 2019. Sampai dengan tanggal 31 Desember 2017, persentase kemajuan konstruksi kapal ini adalah sebesar 61,20%.
- d. Pada tanggal 3 Juni 2014, MOS melakukan perjanjian konstruksi kapal dengan PT Lautan Pasifik Sejahtera, pihak berelasi. MOS setuju untuk merancang, membangun, meluncurkan, melengkapi, menguji, menyelesaikan, dan menyerahkan 1 (satu) unit kapal tanker 3.500 LTDW. Berdasarkan perjanjian tersebut, kapal tersebut harus diserahkan di galangan MOS 18 (delapan belas) bulan sejak tanggal efektif perjanjian. Perjanjian ini telah dibatalkan dan dialihkan

**33. COMMITMENTS AND CONTINGENCIES**

**PT Multi Ocean Shipyard (MOS)**

- a. On June 7, 2013, MOS entered into shipbuilding construction agreements with PT Pertamina (Persero) (Pertamina). MOS agreed to design, construct, launch, equip, test, complete and deliver 1 (one) unit of 17,500 LTDW Product Oil Tanker. Based on the contract, the vessel must be delivered at MOS' shipyard in 24 (twenty four) months from the effective date of the contract and has been extended until May 29, 2018. As of December 31, 2017, percentage progress of this tanker is 98.18%.
- b. On May 7, 2014, MOS entered into shipbuilding construction agreements with PT Pertamina (Persero) (Pertamina). MOS agreed to design, construct, launch, equip, test, complete and deliver 1 (one) unit of 17,500 LTDW Crude Oil Tanker. Based on the contract, the vessel must be delivered at MOS's shipyard in 24 (twenty four) months from the effective date of the contract and has been extended until May 30, 2019. As of December 31, 2017, percentage progress of this tanker is 71.08%.
- c. On May 7, 2014, MOS entered into shipbuilding construction agreements with PT Pertamina (Persero) (Pertamina). MOS agreed to design, construct, launch, equip, test, complete and deliver 1 (one) unit of 17,500 LTDW avtur oil tanker. Based on the contract, the vessel must be delivered at MOS's shipyard in 24 (twenty four) months from the effective date of the contract and has been extended until May 30, 2019. As of December 31, 2017, percentage progress of this tanker is 61.20%.
- d. On June 3, 2014, MOS entered into shipbuilding construction agreements with PT Lautan Pasifik Sejahtera, related party. MOS agreed to design, construct, launch, equip, test, complete and deliver 1 (one) unit of 3,500 LTDW Oil Tanker. Based on the contract, the vessel must be delivered at MOS' shipyard in 18 (eighteen) months from the effective date of the contract. The agreement has been cancelled and transferred to PT Adiraja Armada Maritime, related party. All receivables

**PT SOECHI LINES TBK DAN ENTITAS ANAK**  
**CATATAN ATAS LAPORAN KEUANGAN**  
**KONSOLIDASIAN**  
**Tahun yang Berakhir pada Tanggal-tanggal**  
**31 Desember 2017 dan 2016**  
**(Disajikan Dalam Dolar AS, kecuali Dinyatakan Lain)**

**PT SOECHI LINES TBK AND SUBSIDIARIES**  
**NOTES TO THE CONSOLIDATED**  
**FINANCIAL STATEMENTS**  
**Years Ended**  
**December 31, 2017 and 2016**  
**(Expressed in US Dollar, unless Otherwise Stated)**

**33. IKATAN DAN KONTINJENSI (lanjutan)**

**PT Multi Ocean Shipyard (MOS) (lanjutan)**

kepada PT Adiraja Armada Maritime, pihak berelasi. Seluruh piutang dari PT Lautan Pasifik Sejahtera sebesar AS\$11.250.000 telah dialihkan kepada PT Adiraja Armada Maritime. Sampai dengan tanggal 31 Desember 2017, persentase kemajuan konstruksi kapal ini adalah sebesar 75,32%.

- e. Pada tanggal 2 November 2015, MOS melakukan perjanjian konstruksi kapal perintis ukuran type 750 DWT dengan Satuan Kerja Peningkatan Keselamatan Lalu Lintas Angkutan Laut Pusat. MOS setuju untuk merancang, membangun, meluncurkan, melengkapi, menguji, menyelesaikan, dan menyerahkan 1 (satu) unit kapal perintis type 750 DWT. Berdasarkan perjanjian tersebut, kapal tersebut harus diserahkan di galangan MOS 25 (dua puluh lima) bulan sejak tanggal efektif perjanjian. Sampai dengan tanggal 31 Desember 2017, persentase kemajuan konstruksi kapal ini adalah sebesar 88,29%.

- f. Pada tanggal 23 Desember 2015, MOS melakukan perjanjian konstruksi 2 (dua) unit kapal kenavigasian dengan Satuan Kerja Pengembangan Kenavigasian Pusat, Direktorat Jenderal Perhubungan Laut. MOS setuju untuk merancang, membangun, meluncurkan, melengkapi, menguji, menyelesaikan, dan menyerahkan 2 (dua) unit kapal kenavigasian. Berdasarkan perjanjian tersebut, kedua kapal tersebut harus diserahkan paling lambat 660 (enam ratus enam puluh) hari sejak tanggal penandatanganan kontrak. Pada tanggal 31 Desember 2017, MOS telah menyelesaikan 2 (dua) unit kapal ini, namun belum diserahkan.

Rincian biaya kontrak dan tagihan kemajuan kontrak adalah sebagai berikut:

	<b>2017</b>	<b>2016</b>
Akumulasi biaya kontrak konstruksi	67.289.942	45.077.118
Akumulasi laba diakui	15.441.364	11.990.508
Akumulasi pendapatan	82.731.306	57.067.626
Dikurangi:		
Tagihan kemajuan kontrak	(69.235.797)	(59.197.397)
<b>Total</b>	<b>13.495.509</b>	<b>(2.129.771)</b>
Terdiri dari:		
Selisih lebih tagihan kemajuan kontrak di atas estimasi pendapatan	(3.329.865)	(7.709.290)
Selisih lebih estimasi pendapatan di atas tagihan kemajuan kontrak	16.825.374	5.579.519
<b>Neto</b>	<b>13.495.509</b>	<b>(2.129.771)</b>

**33. COMMITMENTS AND CONTINGENCIES (continued)**

**PT Multi Ocean Shipyard (MOS) (continued)**

from PT Lautan Pasifik Sejahtera, amounted to USD11,250,000 has been transferred to PT Adiraja Armada Maritime. As of December 31, 2017, percentage progress of this tanker is 75.32%.

- e. On November 2, 2015, MOS entered into shipbuilding construction agreements for 750 DWT pioneer vessel with Satuan Kerja Peningkatan Keselamatan Lalu Lintas Angkutan Laut Pusat. MOS agreed to design, construct, launch, equip, test, complete and deliver 1 (one) unit of 750 DWT pioneer vessel. Based on the contract, the vessel must be delivered at MOS' shipyard in 25 (twenty five) months from the effective date of the contract. As of December 31, 2017, percentage progress of this tanker is 88.29%.

- f. On December 23, 2015, MOS entered into 2 (two) units navigation vessel contract construction agreement with Satuan Kerja Pengembangan Kenavigasian Pusat, Direktorat Jenderal Perhubungan Laut. MOS agreed to design, construct, launch, equip, test, complete and deliver 2 (two) units of navigation vessel. Based on the contract, the vessels must be delivered in 660 (six hundred sixty) days from signed agreement date. As of December 31, 2017, MOS has been completed these 2 (two) units of vessel, but not yet delivered..

The following are the details of construction costs and billed invoices related to the contracts:

Accumulated construction cost
Accumulated recognized profit
Accumulated revenue
Deduction:
Progress billings
<b>Total</b>
Consists of:
Billings in excess of estimated earnings on contracts
Estimated earnings in excess of billings on contracts
<b>Net</b>

**PT SOECHI LINES TBK DAN ENTITAS ANAK  
CATATAN ATAS LAPORAN KEUANGAN  
KONSOLIDASIAN  
Tahun yang Berakhir pada Tanggal-tanggal  
31 Desember 2017 dan 2016  
(Disajikan Dalam Dolar AS, kecuali Dinyatakan Lain)**

**PT SOECHI LINES TBK AND SUBSIDIARIES  
NOTES TO THE CONSOLIDATED  
FINANCIAL STATEMENTS  
Years Ended  
December 31, 2017 and 2016  
(Expressed in US Dollar, unless Otherwise Stated)**

**33. IKATAN DAN KONTINJENSI (lanjutan)**

**33. COMMITMENTS AND CONTINGENCIES  
(continued)**

**PT Multi Ocean Shipyard (MOS) (lanjutan)**

**PT Multi Ocean Shipyard (MOS) (continued)**

- g. Berdasarkan Akta Notaris Raden Roro Yuliana Tutiek Setia Murni, S.H., M.H., No. 23 tanggal 18 September 2013, MOS mendapatkan fasilitas *Non Cash Loan-1* (NCL-1) dari PT Bank Mandiri (Persero) Tbk untuk pembuatan kapal 17.500 DWT *tanker oil* milik Pertamina. Fasilitas ini terdiri dari:
- Bank Garansi (BG)  
Batas maksimal fasilitas ini sebesar AS\$19.847.500. Pada tanggal 31 Desember 2016, saldo BG yang belum digunakan untuk fasilitas ini adalah sebesar AS\$5.837.500. Fasilitas ini jatuh tempo pada tanggal 17 Maret 2017 dan tidak diperpanjang kembali.
  - Surat Kredit Berdokumen Dalam Negeri (SKBDN)/*Letter of Credit* (LC)  
Batas maksimal fasilitas ini sebesar AS\$18.680.000. Pada tanggal 31 Desember 2016, saldo LC yang belum digunakan untuk fasilitas ini adalah nihil. Fasilitas ini jatuh tempo pada tanggal 17 Maret 2017 dan tidak diperpanjang kembali.
  - *Trust Receipt-1* (TR-1)  
Batas maksimal fasilitas ini sebesar AS\$14.010.000 harus dibayarkan 180 (seratus delapan puluh) hari sejak tanggal transaksi pembelian. Pada tanggal 31 Desember 2016, saldo TR-1 untuk fasilitas ini adalah sebesar nihil. Fasilitas ini jatuh tempo pada tanggal 17 Maret 2017 dan tidak diperpanjang kembali.
- h. Berdasarkan Akta Notaris Raden Roro Yuliana Tutiek Setia Murni, S.H., M.H., No. 17 tanggal 11 Juni 2014, MOS mendapatkan fasilitas *Non Cash Loan-2* (NCL-2) dari PT Bank Mandiri (Persero) Tbk untuk pembuatan kapal 17.500 DWT *crude oil* milik Pertamina. Fasilitas ini terdiri dari:
- Bank Garansi (BG)  
Batas maksimal fasilitas ini sebesar AS\$19.847.500. Pada tanggal 31 Desember 2017, saldo BG yang belum digunakan untuk fasilitas ini adalah sebesar AS\$6.231.100. Fasilitas ini telah diperpanjang kembali dan akan jatuh tempo pada tanggal 16 Januari 2019.
- g. Based on Notarial Deed No. 23 of Raden Roro Yuliana Tutiek Setia Murni, S.H., M.H., dated September 18, 2013, MOS entered into *Non Cash Loan-1* (NCL-1) facility from PT Bank Mandiri (Persero) Tbk in relation to the built of 17,500 DWT *tanker oil* for Pertamina. The facility consists of:
- *Bank Guarantee* (BG)  
Maximum limit of BG facility amounted to USD19,847,500. As of December 31, 2016, the unused balance of this BG facility amounted to USD5,837,500. This facility matured on March 17, 2017 and not extended.
  - *Surat Kredit Berdokumen Dalam Negeri* (SKBDN)/*Letter of Credit* (LC)  
Maximum limit of LC facility amounted to USD18,680,000. As of December 31, 2016, the unused balance of this LC facility is nil. This facility matured on March 17, 2017 and not extended.
  - *Trust Receipt-1* (TR-1)  
Maximum limit of TR-1 facility amounted to USD14,010,000 which has to be paid in 180 (one hundred eighty) days from purchase transactions date. As of December 31, 2016, outstanding loan of TR-1 facility amounted to nil. This facility matured on March 17, 2017 and not extended.
- h. Based on Notarial Deed No. 17 of Raden Roro Yuliana Tutiek Setia Murni, S.H., M.H., dated June 11, 2014, MOS entered into *Non Cash Loan-2* (NCL-2) facility from PT Bank Mandiri (Persero) Tbk in relation to the built of 17,500 DWT *crude oil* for Pertamina. The facility consists of:
- *Bank Guarantee* (BG)  
Maximum limit of BG facility amounted to USD19,847,500. As of December 31, 2017, the unused balance of this BG facility amounted to USD6,231,100. This facility has been extended and will mature on January 16, 2019.

**PT SOECHI LINES TBK DAN ENTITAS ANAK  
CATATAN ATAS LAPORAN KEUANGAN  
KONSOLIDASIAN  
Tahun yang Berakhir pada Tanggal-tanggal  
31 Desember 2017 dan 2016  
(Disajikan Dalam Dolar AS, kecuali Dinyatakan Lain)**

**PT SOECHI LINES TBK AND SUBSIDIARIES  
NOTES TO THE CONSOLIDATED  
FINANCIAL STATEMENTS  
Years Ended  
December 31, 2017 and 2016  
(Expressed in US Dollar, unless Otherwise Stated)**

**33. IKATAN DAN KONTINJENSI (lanjutan)**

**PT Multi Ocean Shipyard (MOS) (lanjutan)**

- Surat Kredit Berdokumen Dalam Negeri (SKBDN)/Letter of Credit (LC)  
Batas maksimal fasilitas ini sebesar AS\$18.680.000. Pada tanggal 31 Desember 2017, saldo LC yang belum digunakan untuk fasilitas ini adalah sebesar AS\$18.502.557. Fasilitas ini telah diperpanjang kembali dan akan jatuh tempo pada tanggal 16 Januari 2019.
- *Trust Receipt-2* (TR-2)  
Batas maksimal fasilitas ini sebesar AS\$14.010.000 harus dibayarkan 180 (seratus delapan puluh) hari sejak tanggal transaksi pembelian. Pada tanggal 31 Desember 2017 dan 2016, saldo TR-2 untuk fasilitas ini adalah masing-masing sebesar nihil dan AS\$497.501 yang dicatat pada pinjaman jangka pendek pada laporan posisi keuangan konsolidasian (Catatan 14). Fasilitas ini tidak diperpanjang kembali.

Seluruh fasilitas ini dijamin dengan agunan proyek galangan kapal/shipyard (Catatan 11), 2 (dua) unit bangunan kantor di Plaza Marein atas nama SOKL, *joint collateral* dengan agunan NCL-3 dan NCL-4 yang dimiliki MOS, jaminan pribadi dari Paulus Utomo, Hartono Utomo dan Go Darmadi, bangunan dan fasilitas galangan kapal, *floating dock* 50.000DWT dan mesin berupa *Sand Blasting Machine* dan *Equipment* dan piutang proyek pembangunan kapal milik MOS.

- i. Berdasarkan Akta Notaris Hasnah, S.H., No. 01 tanggal 3 Oktober 2014, MOS mendapatkan fasilitas *Non Cash Loan-3* (NCL-3) dari PT Bank Mandiri (Persero) Tbk untuk pembuatan kapal 17.500 DWT *avtur oil* milik Pertamina. Fasilitas ini terdiri dari:

- Bank Garansi (BG)  
Batas maksimal fasilitas ini sebesar AS\$21.000.000. Pada tanggal 31 Desember 2017, saldo BG yang belum digunakan untuk fasilitas ini adalah sebesar AS\$7.023.000. Fasilitas ini telah diperpanjang kembali dan akan jatuh tempo pada tanggal 16 Januari 2019.

**33. COMMITMENTS AND CONTINGENCIES  
(continued)**

**PT Multi Ocean Shipyard (MOS) (continued)**

- Surat Kredit Berdokumen Dalam Negeri (SKBDN)/Letter of Credit (LC)  
Maximum limit of LC facility amounted to USD18,680,000. As of December 31, 2017, the unused balance of this LC facility amounted to USD18,502,557. This facility has been extended and will mature on January 16, 2019.
- *Trust Receipt-2* (TR-2)  
Maximum limit of TR-2 facility amounted to USD14,010,000 which has to be paid in 180 (one hundred eighty) days from purchase transactions date. As of December 31, 2017 and 2016, outstanding loan of TR-2 facility amounted to nil and USD497,501, respectively, which is recorded as part of short-term loan in the consolidated statement of financial position (Note 14). This facility was not extended.

All these facilities are secured by shipyard project (Note 11), 2 (two) units office buildings in Plaza Marein owned by SOKL, *joint collateral* with NCL-3 and NCL-4 owned by MOS, personal guarantees from Paulus Utomo, Hartono Utomo and Go Darmadi, building and facility shipyard, *floating dock* 50,000DWT and *Sand Blasting Machine* and *Equipment*, and shipbuilding project' receivables belong to MOS.

- i. Based on Notarial Deed No. 01 of Hasnah, S.H., dated October 3, 2014, MOS entered into *Non Cash Loan-3* (NCL-3) facility from PT Bank Mandiri (Persero) Tbk in relation to the built of 17,500 DWT *avtur oil* for Pertamina. The facility consists of:

- Bank Guarantee (BG)  
Maximum limit of BG facility amounted to USD21,000,000. As of December 31, 2017, the unused balance of this BG facility amounted to USD7,023,000. This facility has been extended and will mature on January 16, 2019.

**PT SOECHI LINES TBK DAN ENTITAS ANAK  
CATATAN ATAS LAPORAN KEUANGAN  
KONSOLIDASIAN  
Tahun yang Berakhir pada Tanggal-tanggal  
31 Desember 2017 dan 2016  
(Disajikan Dalam Dolar AS, kecuali Dinyatakan Lain)**

**PT SOECHI LINES TBK AND SUBSIDIARIES  
NOTES TO THE CONSOLIDATED  
FINANCIAL STATEMENTS  
Years Ended  
December 31, 2017 and 2016  
(Expressed in US Dollar, unless Otherwise Stated)**

**33. IKATAN DAN KONTINJENSI (lanjutan)**

**PT Multi Ocean Shipyard (MOS) (lanjutan)**

- Surat Kredit Berdokumen Dalam Negeri (SKBDN)/*Letter of Credit* (LC)  
Batas maksimal fasilitas ini sebesar AS\$14.000.000. Pada tanggal 31 Desember 2017, saldo LC yang belum digunakan untuk fasilitas ini adalah sebesar AS\$13.628.200. Fasilitas ini telah diperpanjang kembali dan akan jatuh tempo pada tanggal 16 Januari 2019.
- Trust Receipt-3 (TR-3)  
Batas maksimal fasilitas ini sebesar AS\$14.000.000 harus dibayarkan 180 (seratus delapan puluh) hari sejak tanggal transaksi pembelian. Pada tanggal 31 Desember 2017 dan 2016, saldo TR-3 untuk fasilitas ini adalah masing-masing sebesar nihil dan AS\$1.371.648 yang dicatat pada pinjaman jangka pendek pada laporan posisi keuangan konsolidasian (Catatan 14). Pada tanggal pelaporan, fasilitas ini tidak diperpanjang kembali.

Seluruh fasilitas ini dijamin dengan jaminan yang sama dengan fasilitas NCL-2 MOS dari bank yang sama.

- j. Berdasarkan Akta Notaris Rr. Y. Tutiek Setia Murni, S.H., M.H., No. 14 tanggal 18 Januari 2016, MOS mendapatkan fasilitas *Non Cash Loan-4* (NCL-4) dari PT Bank Mandiri (Persero) Tbk (Mandiri) yang ditujukan untuk aktivitas pembuatan kapal oleh MOS. Fasilitas yang diberikan berupa Bank Garansi (BG) dan *Letter of Credit* (LC)/Surat Kredit Berdokumen Dalam Negeri (SKBDN) dengan batas maksimal AS\$30.000.000. Perjanjian ini telah mengalami perubahan pada tanggal 18 Januari 2017 dengan perubahan perjanjian No. OPS.CRO/CCL.5/ADD/2017. Limit fasilitas NCL-4 mengalami perubahan menjadi AS\$25.000.000. Pada tanggal 31 Desember 2017, saldo BG dan LC yang belum digunakan untuk fasilitas ini adalah masing-masing sebesar AS\$6.320.000 dan AS\$24.235.029. Fasilitas ini akan jatuh tempo pada tanggal 16 Januari 2019.

Seluruh fasilitas ini dijamin dengan jaminan yang sama dengan fasilitas NCL-2 MOS dari bank yang sama.

**33. COMMITMENTS AND CONTINGENCIES  
(continued)**

**PT Multi Ocean Shipyard (MOS) (continued)**

- Surat Kredit Berdokumen Dalam Negeri (SKBDN)/*Letter of Credit* (LC)  
*Maximum limit of LC facility amounted to USD14,000,000. As of December 31, 2017, the unused balance of this LC facility amounted to USD13,628,200. This facility has been extended and will mature on January 16, 2019.*
- Trust Receipt-3 (TR-3)  
*Maximum limit of TR-3 facility amounted to USD14,000,000 which has to be paid in 180 (one hundred eighty) days from purchase transactions date. As of December 31, 2017 and 2016, outstanding loan of TR-3 facility amounted to nil and USD1,371,648, respectively, which is recorded as part of short-term loan in the consolidated statement of financial position (Note 14). As at reporting date, this facility was not extended.*

*All these facilities are secured by the same collateral used in MOS' NCL-2 facility from the same bank.*

- j. *Based on Notarial Deed No. 14 of Rr. Y. Tutiek Setia Murni, S.H., M.H., dated January 18, 2016, MOS entered into Non Cash Loan-4 (NCL-4) facility from PT Bank Mandiri (Persero) Tbk (Mandiri) for MOS's shipbuilding activity purposes. The given facility consists of Bank Guarantee (BG) and Letter of Credit (LC)/Surat Kredit Berdokumen Dalam Negeri (SKBDN) with limit maximum of USD30,000,000. This agreement has been amended on January 18, 2017 with amendment loan agreement No. OPS.CRO/CCL.5/ADD/2017. The limit of NCL-4 facility has been changed to USD25,000,000. As of December 31, 2017, the unused balance of this BG and LC facility amounted to USD6,320,000 and USD24,235,029. This facility will mature on January 16, 2019.*

*All these facilities are secured by the same collateral used in MOS' NCL-2 facility from the same bank.*

**PT SOECHI LINES TBK DAN ENTITAS ANAK  
CATATAN ATAS LAPORAN KEUANGAN  
KONSOLIDASIAN  
Tahun yang Berakhir pada Tanggal-tanggal  
31 Desember 2017 dan 2016  
(Disajikan Dalam Dolar AS, kecuali Dinyatakan Lain)**

**PT SOECHI LINES TBK AND SUBSIDIARIES  
NOTES TO THE CONSOLIDATED  
FINANCIAL STATEMENTS  
Years Ended  
December 31, 2017 and 2016  
(Expressed in US Dollar, unless Otherwise Stated)**

**33. IKATAN DAN KONTINJENSI (lanjutan)**

**PT Putra Utama Line (PUL)**

- a. Pada tanggal 1 Oktober 2014, PUL melakukan perjanjian sewa menyewa kapal dengan PT Adiraja Armada Maritime, pihak berelasi. PT Adiraja Armada Maritime setuju untuk menyewakan 1 (satu) unit kapal tanker kepada PUL dengan jangka waktu 3 (tiga) tahun dimulai sejak tanggal didapatkannya kontrak antara PUL dengan pihak lain.
- b. Pada tanggal 30 Juni 2015, PUL melakukan perjanjian sewa menyewa gedung kantor dengan PT Sejahtera Bahari Abadi, pihak berelasi. PT Sejahtera Bahari Abadi setuju untuk menyewakan 1 (satu) unit ruangan kantor kepada PUL dengan jangka waktu sampai dengan tanggal 31 Desember 2028.

**PT Armada Bumi Pratiwi Lines (ABPL)**

- a. Pada tanggal 8 Juli 2014, ABPL melakukan perjanjian sewa menyewa kapal jangka panjang dengan ConocoPhillips (Grissik) Ltd. untuk 1 (satu) unit kapal tanker 75 Meter Self Propeller Oil Barge. Berdasarkan perjanjian tersebut, kapal tersebut harus diserahkan paling lambat 15 (lima belas) bulan sejak tanggal efektif perjanjian dengan periode sewa 5 (lima) tahun sejak kapal diserahkan.
- b. Pada tanggal 1 Oktober 2014, ABPL melakukan perjanjian sewa menyewa kapal dengan PT Global Karya Indonesia, pihak berelasi. PT Global Karya Indonesia setuju untuk menyewakan 1 (satu) unit kapal tanker kepada ABPL dengan jangka waktu 3 (tiga) tahun dimulai sejak tanggal didapatkannya kontrak antara ABPL dengan pihak lain.
- c. Pada tanggal 23 Juni 2016, ABPL melakukan perpanjangan untuk fasilitas *Treasury* yang mempunyai jenis kredit untuk *Advice and Uncommitted* dengan PT Bank Mandiri (Persero) Tbk dengan batas maksimal AS\$240.000. Jangka waktu untuk fasilitas *Treasury* tersebut adalah 27 Juni 2016 sampai dengan 26 Juni 2017 dan telah diperpanjang sampai dengan 26 Juni 2018. Pada tanggal 31 Desember 2017, ABPL belum menggunakan fasilitas ini.

**33. COMMITMENTS AND CONTINGENCIES  
(continued)**

**PT Putra Utama Line (PUL)**

- a. On October 1, 2014, PUL entered into vessel rental agreement with PT Adiraja Armada Maritime, related party. PT Adiraja Armada Maritime agreed to rent 1 (one) unit of vessel tanker to PUL with rental period of 3 (three) years from the date of the contract between PUL with other parties.
- b. On June 30, 2015, PUL entered into office building rental agreement with PT Sejahtera Bahari Abadi, related party. PT Sejahtera Bahari Abadi agreed to rent 1 (one) unit of office room to PUL with rental period until December 31, 2028.

**PT Armada Bumi Pratiwi Lines (ABPL)**

- a. On July 8, 2014, ABPL entered into long term vessel rental agreement with ConocoPhillips (Grissik) Ltd. for 1 (one) unit of vessel tanker 75 Meter Self Propeller Oil Barge. Based on the contract, the vessel must be delivered in 15 (fifteen) months from the effective date of the contract with charter period of 5 (five) years after delivery date.
- b. On October 1, 2014, ABPL entered into vessel rental agreement with PT Global Karya Indonesia, related party. PT Global Karya Indonesia agreed to rent 1 (one) unit of vessel tanker to ABPL with rental period of 3 (three) years from the date of the contract between ABPL with other parties.
- c. On June 23, 2016, ABPL has renewed the *Treasury* facilities for *Advice and Uncommitted credit* with PT Bank Mandiri (Persero) Tbk with maximum limit of USD240,000. The *Treasury* facilities period is from June 27, 2016 until June 26, 2017 and had been extended until June 26, 2018. As of December 31, 2017, ABPL has not used this facility.

**PT SOECHI LINES TBK DAN ENTITAS ANAK  
CATATAN ATAS LAPORAN KEUANGAN  
KONSOLIDASIAN  
Tahun yang Berakhir pada Tanggal-tanggal  
31 Desember 2017 dan 2016  
(Disajikan Dalam Dolar AS, kecuali Dinyatakan Lain)**

**PT SOECHI LINES TBK AND SUBSIDIARIES  
NOTES TO THE CONSOLIDATED  
FINANCIAL STATEMENTS  
Years Ended  
December 31, 2017 and 2016  
(Expressed in US Dollar, unless Otherwise Stated)**

**33. IKATAN DAN KONTINJENSI (lanjutan)**

**PT Armada Bumi Pratiwi Lines (ABPL)  
(lanjutan)**

- d. Berdasarkan Akta Notaris Raden Roro Yuliana Tutiek Setia Murni, S.H., M.H., No. 55 tanggal 17 Juni 2015, ABPL mendapatkan fasilitas *Bank Guarantee* dari PT Bank Mandiri (Persero) Tbk dengan nominal sebesar Rp100.000.000.000 untuk tujuan penggunaan Penerbitan Bank Garansi (BG), Jaminan Tender, Jaminan Uang Muka, Jaminan Pelaksanaan, Jaminan Pemeliharaan dan Jaminan Pembayaran yang terkait dengan proyek-proyek/kontrak yang telah dan akan dikerjakan oleh pihak berelasi dalam 1 (satu) Grup. Pada tanggal 31 Desember 2017, saldo BG yang belum digunakan untuk fasilitas ini adalah sebesar Rp41.948.156.785. Fasilitas ini jatuh tempo pada tanggal 26 Juni 2017 dan telah diperpanjang sampai dengan 26 Juni 2018.
- e. Pada tanggal 30 Juni 2015, ABPL melakukan perjanjian sewa menyewa gedung kantor dengan PT Sejahtera Bahari Abadi, pihak berelasi. PT Sejahtera Bahari Abadi setuju untuk menyewakan 1 (satu) unit ruangan kantor kepada ABPL dengan jangka waktu sampai dengan tanggal 31 Desember 2028.

**PT Sukses Osean Khatulistiwa Line (SOKL)**

- a. Berdasarkan Surat Perubahan Perjanjian Pinjaman No. 156/CBL/PPP/VI/2017 tanggal 14 Agustus 2017, SOKL mendapatkan fasilitas Transaksi Valuta Asing ("Fasilitas FX") dari PT Bank OCBC NISP Tbk dengan limit maksimal fasilitas sebesar AS\$1.500.000. Fasilitas ini akan jatuh tempo pada tanggal 31 Mei 2018. Sampai dengan tanggal penyelesaian laporan keuangan konsolidasian, fasilitas ini belum digunakan.
- b. Berdasarkan Surat Pemberitahuan Pemberian Kredit (SPPK) No. 40626/GBK/2015 tanggal 15 Desember 2015, SOKL mendapatkan fasilitas *Bank Guarantee* dari PT Bank Central Asia (Persero) Tbk untuk jaminan pelaksanaan proyek kepada pihak ketiga. Batas maksimal fasilitas ini sebesar Rp2.000.000.000. Pada tanggal 31 Desember 2015, saldo BG yang belum digunakan untuk fasilitas ini adalah sebesar Rp965.434.800. Fasilitas ini jatuh tempo pada tanggal 10 Desember 2016 dan tidak diperpanjang kembali.

**33. COMMITMENTS AND CONTINGENCIES  
(continued)**

**PT Armada Bumi Pratiwi Lines (ABPL)  
(continued)**

- d. Based on Notarial Deed No. 55 of Raden Roro Yuliana Tutiek Setia Murni, S.H., M.H., dated June 17, 2015, ABPL entered into *Bank Guarantee facility* from PT Bank Mandiri (Persero) Tbk amounting to Rp100,000,000,000 in relation to *Bank Guarantee (BG) Issuance, Tender Guarantee, Advance Payment Guarantee, Performance Bond, Insurance and Payment Guarantee* associated with projects/contracts that have been and will be done by a related party in 1 (one) Group. As of December 31, 2017, the unused balance of this BG facility amounted to Rp41,948,156,785. This facility matured on June 26, 2017 and had been extended until June 26, 2018.
- e. On June 30, 2015, ABPL entered into office building rental agreement with PT Sejahtera Bahari Abadi, related party. PT Sejahtera Bahari Abadi agreed to rent 1 (one) unit of office room to ABPL with rental period until December 31, 2028.

**PT Sukses Osean Khatulistiwa Line (SOKL)**

- a. Based on Letter of Amendment Loan Agreement No. 156/CBL/PPP/VI/2017, as of August 14, 2017, SOKL entered into *Foreign Exchange Transaction facility ("FX Facility")* from PT Bank OCBC NISP Tbk with maximum limit of USD1,500,000. This facility will mature on May 31, 2018. As of completion date of this consolidated financial statements, this facility has not been used.
- b. Based on Notice of lending (SPPK) No. 40626/GBK/2015, as of December 15, 2015 SOKL entered into *Bank Guarantee facility* from PT Bank Central Asia (Persero) Tbk in relation to guarantee the implementation of the project to a third party. Maximum limit of BG facility amounted to Rp2,000,000,000. As of December 31, 2015, the unused balance of this BG facility amounted to Rp965,434,800. This facility matured on December 10, 2016 and was not extended.



**PT SOECHI LINES TBK DAN ENTITAS ANAK  
CATATAN ATAS LAPORAN KEUANGAN  
KONSOLIDASIAN  
Tahun yang Berakhir pada Tanggal-tanggal  
31 Desember 2017 dan 2016  
(Disajikan Dalam Dolar AS, kecuali Dinyatakan Lain)**

**PT SOECHI LINES TBK AND SUBSIDIARIES  
NOTES TO THE CONSOLIDATED  
FINANCIAL STATEMENTS  
Years Ended  
December 31, 2017 and 2016  
(Expressed in US Dollar, unless Otherwise Stated)**

**33. IKATAN DAN KONTINJENSI (lanjutan)**

**PT Sukses Osean Khatulistiwa Line (SOKL)  
(lanjutan)**

- c. Berdasarkan Surat Perubahan Perjanjian Pinjaman No. 262/CBL/PPP/X/2015 tanggal 6 Oktober 2015, SOKL mendapatkan fasilitas *Bank Guarantee 2* dari PT Bank OCBC NISP Tbk untuk jaminan pelaksanaan proyek kepada pihak ketiga. Batas maksimal fasilitas ini sebesar AS\$600.000. Fasilitas ini jatuh tempo pada tanggal 31 Mei 2016 dan tidak diperpanjang kembali.
- d. Pada tanggal 30 Juni 2015, SOKL melakukan perjanjian sewa menyewa gedung kantor dengan PT Sejahtera Bahari Abadi, pihak berelasi. PT Sejahtera Bahari Abadi setuju untuk menyewakan 1 (satu) unit ruangan kantor kepada SOKL dengan jangka waktu sampai dengan tanggal 31 Desember 2028.
- e. Pada tanggal 4 Januari 2016, SOKL melakukan perjanjian jasa manajemen dengan PT Equator Maritime, pihak berelasi. PT Equator Maritime setuju untuk memberikan jasa manajemen dan/atau jasa pengawasan dan/atau jasa operasional kepada SOKL dengan jangka waktu 5 (lima) tahun.

**PT Selaras Pratama Utama (SPU)**

Pada tanggal 30 Juni 2015, SPU melakukan perjanjian sewa menyewa gedung kantor dengan PT Sejahtera Bahari Abadi, pihak berelasi. PT Sejahtera Bahari Abadi setuju untuk menyewakan 1 (satu) unit ruangan kantor kepada SPU dengan jangka waktu sampai dengan tanggal 31 Desember 2028.

**PT Armada Maritime Offshore (AMO)**

- a. Pada tanggal 30 Juni 2015, AMO melakukan perjanjian sewa menyewa gedung kantor dengan PT Sejahtera Bahari Abadi, pihak berelasi. PT Sejahtera Bahari Abadi setuju untuk menyewakan 1 (satu) unit ruangan kantor kepada AMO dengan jangka waktu sampai dengan tanggal 31 Desember 2028.
- b. Pada tanggal 4 Januari 2016, AMO melakukan perjanjian jasa manajemen dengan PT Vektor Maritim, pihak berelasi. PT Vektor Maritim setuju untuk memberikan jasa manajemen dan/atau jasa pengawasan dan/atau jasa operasional kepada AMO dengan jangka waktu 5 (lima) tahun.

**33. COMMITMENTS AND CONTINGENCIES  
(continued)**

**PT Sukses Osean Khatulistiwa Line (SOKL)  
(continued)**

- c. *Based on Letter of Amendment Loan Agreement No. 262/CBL/PPP/X/2015, as of October 6, 2015 SOKL entered into Bank Guarantee 2 facility from PT Bank OCBC NISP Tbk in relation with guarantee of the implementation of the project to a third party. Maximum limit of BG facility amounted to USD600,000. This facility matured on May 31, 2016 and was not extended.*
- d. *On June 30, 2015, SOKL entered into office building rental agreement with PT Sejahtera Bahari Abadi, related party. PT Sejahtera Bahari Abadi agreed to rent 1 (one) unit of office room to SOKL with rental period until December 31, 2028.*
- e. *On January 4, 2016, SOKL entered into management services agreement with PT Equator Maritime, related party. PT Equator Maritime agreed to provide management services and/or supervisory services and/or operational services to SOKL with period of 5 (five) years.*

**PT Selaras Pratama Utama (SPU)**

*On June 30, 2015, SPU entered into office building rental agreement with PT Sejahtera Bahari Abadi, related party. PT Sejahtera Bahari Abadi agreed to rent 1 (one) unit of office room to SPU with rental period until December 31, 2028.*

**PT Armada Maritime Offshore (AMO)**

- a. *On June 30, 2015, AMO entered into office building rental agreement with PT Sejahtera Bahari Abadi, related party. PT Sejahtera Bahari Abadi agreed to rent 1 (one) unit of office room to AMO with rental period until December 31, 2028.*
- b. *On January 4, 2016, AMO entered into management services agreement with PT Vektor Maritim, related party. PT Vektor Maritim agreed to provide management services and/or supervisory services and/or operational services to AMO with period of 5 (five) years.*

**PT SOECHI LINES TBK DAN ENTITAS ANAK  
CATATAN ATAS LAPORAN KEUANGAN  
KONSOLIDASIAN  
Tahun yang Berakhir pada Tanggal-tanggal  
31 Desember 2017 dan 2016  
(Disajikan Dalam Dolar AS, kecuali Dinyatakan Lain)**

**PT SOECHI LINES TBK AND SUBSIDIARIES  
NOTES TO THE CONSOLIDATED  
FINANCIAL STATEMENTS  
Years Ended  
December 31, 2017 and 2016  
(Expressed in US Dollar, unless Otherwise Stated)**

**33. IKATAN DAN KONTINJENSI (lanjutan)**

**PT Inti Energi Line (IEL)**

- a. Pada tanggal 30 Juni 2015, IEL melakukan perjanjian sewa menyewa gedung kantor dengan PT Sejahtera Bahari Abadi, pihak berelasi. PT Sejahtera Bahari Abadi setuju untuk menyewakan 1 (satu) unit ruangan kantor kepada IEL dengan jangka waktu sampai dengan tanggal 31 Desember 2028.
- b. Pada tanggal 4 Januari 2016, IEL melakukan perjanjian jasa manajemen dengan PT Vektor Maritim, pihak berelasi. PT Vektor Maritim setuju untuk memberikan jasa manajemen dan/atau jasa pengawasan dan/atau jasa operasional kepada IEL dengan jangka waktu 5 (lima) tahun.

**PT Sukses Maritime Line (SML)**

- a. Pada tanggal 30 Juni 2015, SML melakukan perjanjian sewa menyewa gedung kantor dengan PT Sejahtera Bahari Abadi, pihak berelasi. PT Sejahtera Bahari Abadi setuju untuk menyewakan 1 (satu) unit ruangan kantor kepada SML dengan jangka waktu sampai dengan tanggal 31 Desember 2028.
- b. Berdasarkan Akta Notaris Sri Rahayuningsih, S.H., No. 193 tanggal 28 September 2015, SML melakukan perjanjian fasilitas pinjaman Transaksi Valuta Asing ("Fasilitas FX") dengan PT Bank OCBC NISP Tbk (OCBC) dengan limit maksimal sebesar AS\$1.500.000. Fasilitas pinjaman ini jatuh tempo pada tanggal 31 Mei 2017 dan telah diperpanjang sampai dengan tanggal 31 Mei 2018. Sampai dengan tanggal penyelesaian laporan keuangan konsolidasian, fasilitas ini belum digunakan.

**PT Lintas Samudra Maritim (LSM)**

Berdasarkan Akta Notaris Sri Rahayuningsih, S.H., No. 63 tanggal 24 Juni 2016, LSM melakukan perjanjian kredit dengan PT Bank OCBC NISP Tbk berupa fasilitas *un-committed* Transaksi Valuta Asing ("Fasilitas FX") maksimal sebesar AS\$1.500.000. Jangka waktu fasilitas ini dimulai sejak tanggal penandatanganan perjanjian sampai dengan tanggal 31 Mei 2017 dan telah diperpanjang sampai dengan tanggal 31 Mei 2018. Pinjaman ini dijamin dengan jaminan perusahaan oleh PT Sukses Osean Khatulistiwa Line, pihak berelasi, dan jaminan pribadi dari Paulus Utomo dan Go Darmadi. Pada tanggal 31 Desember 2017, LSM belum menggunakan fasilitas ini.

**33. COMMITMENTS AND CONTINGENCIES  
(continued)**

**PT Inti Energi Line (IEL)**

- a. On June 30, 2015, IEL entered into office building rental agreement with PT Sejahtera Bahari Abadi, related party. PT Sejahtera Bahari Abadi agreed to rent 1 (one) unit of office room to IEL with rental period until December 31, 2028.
- b. On January 4, 2016, IEL entered into management services agreement with PT Vektor Maritim, related party. PT Vektor Maritim agreed to provide management services and/or supervisory services and/or operational services to IEL with period of 5 (five) years.

**PT Sukses Maritime Line (SML)**

- a. On June 30, 2015, SML entered into office building rental agreement with PT Sejahtera Bahari Abadi, related party. PT Sejahtera Bahari Abadi agreed to rent 1 (one) unit of office room to SML with rental period until December 31, 2028.
- b. Based on Notarial Deed No. 193 of Sri Rahayuningsih, S.H., dated September 28, 2015, SML entered into a loan agreement Foreign Ex-change Transaction ("FX Facility") with PT Bank OCBC NISP Tbk (OCBC) with maximum limit of USD1,500,000. This facility matured on May 31, 2017 and was extended to May 31, 2018. As of completion date of this consolidated financial statements, this facility has not been used.

**PT Lintas Samudra Maritim (LSM)**

Based on Notarial Deed No. 63 of Sri Rahayuningsih, S.H., dated June 24, 2016, LSM entered into un-committed Foreign Exchange Transaction facility agreement ("FX Facility") with PT Bank OCBC NISP Tbk, with maximum amount of USD1,500,000. The period of this facility is from the signing date of the agreement until May 31, 2017 and was extended to May 31, 2018. This loan is secured with corporate guarantee from PT Sukses Osean Khatulistiwa Line, related party, and personal guarantee from Paulus Utomo and Go Darmadi. As of December 31, 2017, LSM has not used this facility.

**PT SOECHI LINES TBK DAN ENTITAS ANAK**  
**CATATAN ATAS LAPORAN KEUANGAN**  
**KONSOLIDASIAN**  
 Tahun yang Berakhir pada Tanggal-tanggal  
 31 Desember 2017 dan 2016  
 (Disajikan Dalam Dolar AS, kecuali Dinyatakan Lain)

**PT SOECHI LINES TBK AND SUBSIDIARIES**  
**NOTES TO THE CONSOLIDATED**  
**FINANCIAL STATEMENTS**  
 Years Ended  
 December 31, 2017 and 2016  
 (Expressed in US Dollar, unless Otherwise Stated)

**34. GOODWILL**

Akun ini merupakan selisih lebih antara biaya perolehan dan bagian Grup atas nilai wajar bersih entitas anak sebagai berikut:

	2017	2016	
PT Symbio Lintas Energi (SLE)	<u>286.921</u>	<u>286.921</u>	PT Symbio Lintas Energi (SLE)

Manajemen berpendapat bahwa tidak terdapat penurunan nilai atas *goodwill* sehingga tidak dibentuk pencadangan penurunan nilai.

This account represents the excess of acquisition cost over the Group's interest in the fair value of net assets of a subsidiary as follows:

Management believes that there is no impairment of goodwill, hence no provision of impairment is provided.

**35. TRANSAKSI NON KAS**

Pada tahun yang berakhir pada tanggal-tanggal 31 Desember 2017 dan 2016, Grup melakukan transaksi investasi dan pendanaan yang tidak menggunakan kas dan tidak termasuk dalam laporan arus kas konsolidasian dengan rincian sebagai berikut:

	2017	2016	
<b>AKTIVITAS INVESTASI YANG TIDAK MEMPENGARUHI KAS</b>			<b>NON-CASH INVESTING ACTIVITIES</b>
Kapitalisasi beban keuangan, depresiasi dan <i>overhead</i> ke aset dalam penyelesaian	5.022.333	9.046.334	Capitalization of financing costs, depreciation and overhead into construction in progress
Penambahan aset tetap melalui:			Additions of fixed assets through:
Liabilitas	266.687	986.649	Liabilities
Utang sewa pembiayaan dan pembiayaan konsumen	180.313	98.678	Finance lease and consumer financing payables
Reklasifikasi uang muka pembelian aset tetap ke aset tetap	6.051.819	267.500	Reclassification of advance for purchase of fixed asset to fixed asset
<b>AKTIVITAS PENDANAAN YANG TIDAK MEMPENGARUHI KAS</b>			<b>NON-CASH FINANCING ACTIVITIES</b>
Peningkatan tambahan modal disetor melalui selisih nilai transaksi restrukturisasi entitas sepengendali	-	1.273	Increase of additional paid-in capital through differences in value arising from restructuring of entities under common control

**36. REKLASIFIKASI AKUN**

Sehubungan dengan surat dari SCB pada tanggal 20 November 2017, SCB sebagai Facility Agent mengkonfirmasi bahwa pinjaman RFC hanya diwajibkan untuk dilunasi pada tanggal berakhirnya pinjaman (16 Agustus 2021), sehingga pinjaman RFC dicatat sebagai pinjaman bank jangka panjang (Catatan 20). Oleh karena itu, angka perbandingan dalam laporan posisi keuangan konsolidasian tanggal 31 Desember 2016 telah direklasifikasi agar sesuai dengan penyajian laporan posisi keuangan konsolidasian tanggal 31 Desember 2017.

**36. RECLASSIFICATION OF ACCOUNTS**

In relation to the letter from SCB dated November 20, 2017, SCB as the Facility Agent confirmed that RFC loan would only need to be fully repaid on the loan termination date (August 16, 2021), and therefore the RFC loan was recorded as long-term bank loans (Note 20). Accordingly, comparative figures in the consolidated statement of financial position as of December 31, 2016 have been reclassified to conform with the consolidated statement of financial position as of December 31, 2017.

**PT SOECHI LINES TBK DAN ENTITAS ANAK  
CATATAN ATAS LAPORAN KEUANGAN  
KONSOLIDASIAN  
Tahun yang Berakhir pada Tanggal-tanggal  
31 Desember 2017 dan 2016  
(Disajikan Dalam Dolar AS, kecuali Dinyatakan Lain)**

**PT SOECHI LINES TBK AND SUBSIDIARIES  
NOTES TO THE CONSOLIDATED  
FINANCIAL STATEMENTS  
Years Ended  
December 31, 2017 and 2016  
(Expressed in US Dollar, unless Otherwise Stated)**

**36. REKLASIFIKASI AKUN (lanjutan)**

Namun, laporan posisi keuangan tanggal 31 Desember 2015 atau awal tahun komparatif (1 Januari 2016) tidak disajikan kembali karena tidak memiliki dampak terhadap saldo awal tahun.

Reklasifikasi yang dilakukan adalah sebagai berikut:

31 Desember 2016/December 31, 2016

	Disajikan sebelumnya/ As previously presented	Reklasifikasi/ Reclassifications	Direklasifikasikan kembali/ As reclassified	
<b>LIABILITAS JANGKA PENDEK</b>				<b>CURRENT LIABILITIES</b>
Pinjaman jangka pendek	36.369.149	(34.500.000)	1.869.149	Short-term loans
<b>LIABILITAS JANGKA PANJANG</b>				<b>NON-CURRENT LIABILITIES</b>
Pinjaman bank - setelah dikurangi bagian jatuh tempo dalam satu tahun	167.071.004	34.500.000	201.571.004	Bank loans - net of current maturities

**36. RECLASSIFICATION OF ACCOUNTS (continued)**

However, the statement of financial position as of December 31, 2015 or the opening comparative statement of financial position (January 1, 2016) was not restated because there is no impact on the opening balance of the year.

The reclassifications are as follows:

**37. PERISTIWA SETELAH TANGGAL PELAPORAN**

**Soechi Capital Pte. Ltd. (SCPL)**

Pada tanggal 24 Januari 2018, SCPL, Entitas Anak, menerbitkan *Guaranteed Senior Notes* ("Notes") sebesar AS\$200.000.000 dan akan jatuh tempo pada tahun 2023 dengan bunga sebesar 8,375% per tahun, dimana Perusahaan, MOS, IEL, LSM, ABPL, SOKL, AMO, PUL, SML, SLE, SPU, SIM dan SMO sebagai Penjamin; dan CLSA Limited, Emirates NBD PJSC, J.P. Morgan (S.E.A) Limited, Mandiri Securities Pte. Ltd. dan Standard Chartered Bank, Singapura sebagai *Initial Purchasers*.

Setelah dikurangi biaya-biaya transaksi, dana hasil penerbitan *Notes* digunakan untuk:

- Melunasi sebagian utang bank Penjamin ke BAG, Danareksa, OCBC, OCBC Ltd., DBS, CIMB, SCB dan Mandiri (Catatan 14 dan 20);
- Mendanai *Interest Reserve Account* dengan nilai sebesar 1 (satu) kali pembayaran bunga *semi-annual*.

**PT Inti Energi Line (IEL)**

Pada tanggal 8 Februari 2018, IEL melakukan penarikan kembali pinjaman RFC dari SCB dan Mandiri sebesar AS\$13.000.000.

**37. EVENTS AFTER THE REPORTING DATE**

**Soechi Capital Pte. Ltd. (SCPL)**

On January 24, 2018, SCPL, a Subsidiary, issued USD200,000,000 *Guaranteed Senior Notes* ("Notes") which will mature on 2023 and bears interest rate at 8.375% per annum, whereas the Company, MOS, IEL, LSM, ABPL, SOKL, AMO, PUL, SML, SLE, SPU, SIM dan SMO as the Guarantors; and CLSA Limited, Emirates NBD PJSC, J.P. Morgan (S.E.A) Limited, Mandiri Securities Pte. Ltd. and Standard Chartered Bank, Singapore as the *Initial Purchasers*.

After deducting the transaction costs, the proceeds of the *Notes* will be used to:

- Repay part of the Guarantors' bank loans to BAG, Danareksa, OCBC, OCBC Ltd., DBS, CIMB, SCB and Mandiri (Notes 14 and 20);
- To fund the *Interest Reserve Account* with an amount equal to 1 (one) time *semi-annual* payment of interest.

**PT Inti Energi Line (IEL)**

On February 8, 2018, IEL re-draw the RFC loan from SCB and Mandiri amounting to USD13,000,000.

**PT SOECHI LINES TBK DAN ENTITAS ANAK  
CATATAN ATAS LAPORAN KEUANGAN  
KONSOLIDASIAN  
Tahun yang Berakhir pada Tanggal-tanggal  
31 Desember 2017 dan 2016  
(Disajikan Dalam Dolar AS, kecuali Dinyatakan Lain)**

---

**38. INFORMASI KEUANGAN TERSENDIRI PERUSAHAAN**

Informasi keuangan tersendiri Entitas Induk menyajikan informasi laporan posisi keuangan, laporan laba rugi dan penghasilan komprehensif lain, laporan perubahan ekuitas dan laporan arus kas, dimana penyertaan saham pada entitas anak dicatat dengan metode biaya.

Informasi keuangan tersendiri Entitas Induk disajikan sebagai lampiran pada laporan keuangan konsolidasian ini.

**PT SOECHI LINES TBK AND SUBSIDIARIES  
NOTES TO THE CONSOLIDATED  
FINANCIAL STATEMENTS  
Years Ended  
December 31, 2017 and 2016  
(Expressed in US Dollar, unless Otherwise Stated)**

---

**38. THE COMPANY'S SEPARATE FINANCIAL STATEMENTS**

*Separate financial information of the Parent Entity presents statements of financial position, statements of profit or loss and other comprehensive income, change in equity and cash flows, which the investment in subsidiaries are recorded using cost method.*

*The separate financial information of the Parent Entity are presented as attachment to these consolidated financial statements.*

## Lampiran I

## Attachment I

**PT SOECHI LINES TBK  
(ENTITAS INDIK SAJA)  
LAPORAN POSISI KEUANGAN  
31 Desember 2017 dan 2016  
(Disajikan Dalam Dolar AS, kecuali Dinyatakan Lain)**

**PT SOECHI LINES TBK  
(PARENT ENTITY ONLY)  
STATEMENTS OF FINANCIAL POSITION  
December 31, 2017 and 2016  
(Expressed in US Dollar, unless Otherwise Stated)**

	2017	2016	
<b>ASET</b>			<b>ASSETS</b>
<b>ASET LANCAR</b>			<b>CURRENT ASSETS</b>
Kas dan bank	134.149	60.555	Cash on hands and in banks
Kas yang dibatasi penggunaannya	5.684.985	1.750.000	Restricted cash
Piutang usaha	247.021	357.500	Trade receivables
Piutang lain-lain	1.609	1.622	Other receivables
Piutang dari pihak-pihak berelasi	116.495.167	94.162.123	Due from related parties
Uang muka dan beban dibayar dimuka	52.737	56.188	Advances and prepaid expenses
<b>TOTAL ASET LANCAR</b>	<b>122.615.668</b>	<b>96.387.988</b>	<b>TOTAL CURRENT ASSETS</b>
<b>ASET TIDAK LANCAR</b>			<b>NON-CURRENT ASSETS</b>
Investasi saham	105.820.025 <sup>1)</sup>	105.820.025 <sup>1)</sup>	Investments in shares
Aset tetap - neto	1.601	2.539	Fixed assets - net
Aset takberwujud - neto	988	10.310	Intangible asset- net
Aset pajak tangguhan	157.405	137.709	Deferred tax asset
<b>TOTAL ASET TIDAK LANCAR</b>	<b>105.980.019</b>	<b>105.970.583</b>	<b>TOTAL NON-CURRENT ASSETS</b>
<b>TOTAL ASET</b>	<b>228.595.687</b>	<b>202.358.571</b>	<b>TOTAL ASSETS</b>

<sup>1)</sup> Investasi saham dicatat dengan menggunakan metode biaya dengan rincian sebagai berikut:  
Investment in shares are accounted for using the cost method with details as follows:

	% Kepemilikan/ % Ownership	Biaya perolehan/ Cost	
<b>2017</b>			<b>2017</b>
PT Multi Ocean Shipyard	99,99%	71.512.185	PT Multi Ocean Shipyard
PT Sukses Osean Khatulistiwa Line	99,80%	15.992.320	PT Sukses Osean Khatulistiwa Line
PT Putra Utama Line	99,99%	6.555.533	PT Putra Utama Line
PT Inti Energi Line	99,93%	6.549.775	PT Inti Energi Line
PT Sukses Maritime Line	99,99%	2.051.279	PT Sukses Maritime Line
PT Armada Bumi Pratiwi Lines	99,91%	1.036.377	PT Armada Bumi Pratiwi Lines
PT Lintas Samudra Maritim	99,98%	943.811	PT Lintas Samudra Maritim
PT Armada Maritime Offshore	99,98%	555.593	PT Armada Maritime Offshore
Success International Marine Pte. Ltd.	99,99%	500.000	Success International Marine Pte. Ltd.
PT Selaras Pratama Utama	99,93%	123.151	PT Selaras Pratama Utama
Soechi Capital Pte. Ltd.	100,00%	1	Soechi Capital Pte. Ltd.
<b>Total</b>		<b>105.820.025</b>	<b>Total</b>
<b>2016</b>			<b>2016</b>
PT Multi Ocean Shipyard	99,99%	71.512.185	PT Multi Ocean Shipyard
PT Sukses Osean Khatulistiwa Line	99,80%	15.992.320	PT Sukses Osean Khatulistiwa Line
PT Putra Utama Line	99,99%	6.555.533	PT Putra Utama Line
PT Inti Energi Line	99,93%	6.549.775	PT Inti Energi Line
PT Sukses Maritime Line	99,99%	2.051.279	PT Sukses Maritime Line
PT Armada Bumi Pratiwi Lines	99,91%	1.036.377	PT Armada Bumi Pratiwi Lines
PT Lintas Samudra Maritim	99,98%	943.811	PT Lintas Samudra Maritim
PT Armada Maritime Offshore	99,98%	555.593	PT Armada Maritime Offshore
Success International Marine Pte. Ltd.	99,99%	500.000	Success International Marine Pte. Ltd.
PT Selaras Pratama Utama	99,93%	123.151	PT Selaras Pratama Utama
Soechi Capital B.V.	100,00%	1	Soechi Capital B.V.
<b>Total</b>		<b>105.820.025</b>	<b>Total</b>

## Lampiran II

**PT SOECHI LINES TBK  
(ENTITAS INDUK SAJA)  
LAPORAN POSISI KEUANGAN (lanjutan)  
31 Desember 2017 dan 2016  
(Disajikan Dalam Dolar AS, kecuali Dinyatakan Lain)**

## Attachment II

**PT SOECHI LINES TBK  
(PARENT ENTITY ONLY)  
STATEMENTS OF FINANCIAL POSITION (continued)  
December 31, 2017 and 2016  
(Expressed in US Dollar, unless Otherwise Stated)**

	2017	2016	
<b>LIABILITAS DAN EKUITAS</b>			<b>LIABILITIES AND EQUITY</b>
<b>LIABILITAS JANGKA PENDEK</b>			<b>CURRENT LIABILITIES</b>
Utang lain-lain	447.552	623.339	Other payables
Utang pajak	27.052	72.851	Taxes payable
Beban yang masih harus dibayar	62.613	62.868	Accrued expenses
Utang kepada pihak-pihak berelasi	109.322.501	82.612.304	Due to related parties
<b>TOTAL LIABILITAS JANGKA PENDEK</b>	<b>109.859.718</b>	<b>83.371.362</b>	<b>TOTAL CURRENT LIABILITIES</b>
<b>LIABILITAS JANGKA PANJANG</b>			<b>NON-CURRENT LIABILITY</b>
Liabilitas imbalan kerja	629.616	543.832	Employees' benefits liability
<b>TOTAL LIABILITAS</b>	<b>110.489.334</b>	<b>83.915.194</b>	<b>TOTAL LIABILITIES</b>
<b>EKUITAS</b>			<b>EQUITY</b>
Modal saham - nilai nominal Rp100 per saham			Share capital - par value of Rp100 per share
Modal dasar - 23.000.000.000 saham ditempatkan dan disetor penuh	65.774.670	65.774.670	Authorized - 23,000,000,000 shares Issued and fully paid - capital
Tambahan modal disetor	37.091.400	37.091.400	Additional paid-in capital
Saldo laba			Retained earnings
Dicadangkan	8.000.000	8.000.000	Appropriated
Belum dicadangkan	7.240.283	7.577.307	Unappropriated
<b>TOTAL EKUITAS</b>	<b>118.106.353</b>	<b>118.443.377</b>	<b>TOTAL EQUITY</b>
<b>TOTAL LIABILITAS DAN EKUITAS</b>	<b>228.595.687</b>	<b>202.358.571</b>	<b>TOTAL LIABILITIES AND EQUITY</b>

## Lampiran III

## Attachment III

**PT SOECHI LINES TBK  
(ENTITAS INDUK SAJA)  
LAPORAN LABA RUGI DAN PENGHASILAN  
KOMPREHENSIF LAIN  
Tahun yang Berakhir pada Tanggal-tanggal  
31 Desember 2017 dan 2016  
(Disajikan Dalam Dolar AS, kecuali Dinyatakan Lain)**

**PT SOECHI LINES TBK  
(PARENT ENTITY ONLY)  
STATEMENTS OF PROFIT OR LOSS  
AND OTHER COMPREHENSIVE INCOME  
Years Ended  
December 31, 2017 and 2016  
(Expressed in US Dollar, unless Otherwise Stated)**

	2017	2016	
<b>PENDAPATAN</b>	<b>723.879</b>	<b>745.000</b>	<b>REVENUES</b>
<b>BEBAN POKOK PENDAPATAN</b>	<b>-</b>	<b>-</b>	<b>COST OF REVENUES</b>
<b>LABA BRUTO</b>	<b>723.879</b>	<b>745.000</b>	<b>GROSS PROFIT</b>
<b>BEBAN USAHA</b>	<b>830.983</b>	<b>753.971</b>	<b>OPERATING EXPENSES</b>
<b>RUGI USAHA</b>	<b>(107.104)</b>	<b>(8.971)</b>	<b>LOSS FROM OPERATIONS</b>
<b>PENGHASILAN (BEBAN) LAIN-LAIN</b>			<b>OTHER INCOME (EXPENSES)</b>
Penerimaan dividen kas	2.125.526	4.022.059	Cash dividends received
Laba (rugi) selisih kurs - neto	(1.501)	20.654	Gain (loss) of foreign exchange - net
Lain-lain	(185.505)	(48.340)	Others
<b>BEBAN LAIN-LAIN - NETO</b>	<b>1.938.520</b>	<b>3.994.373</b>	<b>OTHER (EXPENSES) - NET</b>
<b>LABA SEBELUM MANFAAT (BEBAN) PAJAK PENGHASILAN</b>	<b>1.831.416</b>	<b>3.985.402</b>	<b>INCOME BEFORE INCOME TAX BENEFIT (EXPENSE)</b>
<b>MANFAAT (BEBAN) PAJAK PENGHASILAN</b>			<b>INCOME TAX BENEFIT (EXPENSE)</b>
Kini	(3.879)	(20.741)	Current
Tangguhan	6.861	7.404	Deferred
Manfaat (Beban) pajak penghasilan - neto	2.982	(13.337)	Income tax benefit (expense) - net
<b>LABA (RUGI) TAHUN BERJALAN</b>	<b>1.834.398</b>	<b>3.972.065</b>	<b>INCOME (LOSS) FOR THE YEAR</b>
<b>RUGI KOMPREHENSIF LAIN</b>	<b>(49.507)</b>	<b>(303.888)</b>	<b>OTHER COMPREHENSIVE LOSS</b>
<b>TOTAL LABA KOMPREHENSIF TAHUN BERJALAN</b>	<b>1.784.891</b>	<b>3.668.177</b>	<b>TOTAL COMPREHENSIVE INCOME FOR THE YEAR</b>



**PT SOECHI LINES TBK**  
**(ENTITAS INDUK SAJA)**  
**LAPORAN PERUBAHAN EKUITAS**  
Tahun yang Berakhir pada Tanggal-tanggal  
**31 Desember 2017 dan 2016**  
(Disajikan Dalam Dolar AS, kecuali Dinyatakan Lain)

**PT SOECHI LINES TBK**  
**(PARENT ENTITY ONLY)**  
**STATEMENTS OF CHANGES IN EQUITY**  
Years Ended  
**December 31, 2017 and 2016**  
(Expressed in US Dollar, unless Otherwise Stated)

	<u>Laba Ditahan/Retained Earnings</u>					
	<u>Modal Saham/ Share Capital</u>	<u>Tambahan modal disetor/Additional paid-in capital</u>	<u>Dicadangkan/ Appropriated</u>	<u>Belum Dicadangkan/ Unappropriated</u>	<u>Total/ Total</u>	
<b>Saldo 1 Januari 2016</b>	<b>65.774.670</b>	<b>37.091.400</b>	<b>7.500.000</b>	<b>8.449.605</b>	<b>118.815.675</b>	<b>Balance as of January 1, 2016</b>
Laba tahun berjalan	-	-	-	3.972.065	3.972.065	<i>Income for the year</i>
Rugi komprehensif lainnya tahun berjalan, setelah pajak	-	-	-	(303.888)	(303.888)	<i>Other comprehensive loss for the year, net of tax</i>
Pembayaran dividen tunai	-	-	-	(4.040.475)	(4.040.475)	<i>Payment of cash dividends</i>
Cadangan saldo laba	-	-	500.000	(500.000)	-	<i>Appropriated retained earnings</i>
<b>Saldo 31 Desember 2016</b>	<b>65.774.670</b>	<b>37.091.400</b>	<b>8.000.000</b>	<b>7.577.307</b>	<b>118.443.377</b>	<b>Balance as of December 31, 2016</b>
Laba tahun berjalan	-	-	-	1.834.398	1.834.398	<i>Income for the year</i>
Rugi komprehensif lainnya tahun berjalan, setelah pajak	-	-	-	(49.507)	(49.507)	<i>Other comprehensive loss for the year, net of tax</i>
Pembayaran dividen tunai	-	-	-	(2.121.915)	(2.121.915)	<i>Payment of cash dividends</i>
<b>Saldo 31 Desember 2017</b>	<b>65.774.670</b>	<b>37.091.400</b>	<b>8.000.000</b>	<b>7.240.283</b>	<b>118.106.353</b>	<b>Balance as of December 31, 2017</b>

## Lampiran V

## Attachment V

**PT SOECHI LINES TBK  
(ENTITAS INDUK SAJA)  
LAPORAN ARUS KAS**  
Tahun yang Berakhir pada Tanggal-tanggal  
31 Desember 2017 dan 2016  
(Disajikan Dalam Dolar AS, kecuali Dinyatakan Lain)

**PT SOECHI LINES TBK  
(PARENT ENTITY ONLY)  
STATEMENTS OF CASH FLOWS**  
Years Ended  
December 31, 2017 and 2016  
(Expressed in US Dollar, unless Otherwise Stated)

	2017	2016	
<b>ARUS KAS DARI AKTIVITAS OPERASI</b>			<b>CASH FLOWS FROM OPERATING ACTIVITIES</b>
Penerimaan dari pelanggan	834.358	430.669	Receipts from customers
Penerimaan pendapatan keuangan	7.648	426	Receipts from interest income
Pembayaran kepada karyawan	(459.025)	(469.755)	Payments to employees
Pembayaran pajak penghasilan	(13.588)	(112.322)	Payments for income taxes
Pembayaran lain-lain - neto	(741.465)	(1.126.081)	Other payments - net
<b>Kas neto yang digunakan untuk aktivitas operasi</b>	<b>(372.072)</b>	<b>(1.277.063)</b>	<b>Net cash used in operating activities</b>
<b>ARUS KAS DARI AKTIVITAS INVESTASI</b>			<b>CASH FLOWS FROM INVESTING ACTIVITIES</b>
Penerimaan dividen kas	2.125.526	4.022.059	Receipts from cash dividends
Penambahan penyertaan saham	(1)	(943.811)	Investment in share
Perolehan aset tetap	(112)	(1.578)	Acquisitions of fixed assets
<b>Kas neto yang diperoleh aktivitas investasi</b>	<b>2.125.413</b>	<b>3.076.670</b>	<b>Net cash provided by investing activities</b>
<b>ARUS KAS DARI AKTIVITAS PENDANAAN</b>			<b>CASH FLOWS FROM FINANCING ACTIVITIES</b>
Penerimaan pinjaman pihak-pihak berelasi - neto	4.377.153	4.028.903	Receipts of related parties loans - net
Pembayaran dividen kas	(2.121.915)	(4.040.475)	Payments for cash dividends
<b>Kas neto yang diperoleh dari (digunakan untuk) aktivitas pendanaan</b>	<b>2.255.238</b>	<b>(11.572)</b>	<b>Net cash provided by (used in) financing activities</b>
<b>KENAIKAN NETO KAS DI BANK</b>	<b>4.008.579</b>	<b>1.788.035</b>	<b>NET INCREASE IN CASH IN BANKS</b>
<b>KAS DI BANK PADA AWAL TAHUN</b>	<b>1.810.555</b>	<b>22.520</b>	<b>CASH IN BANKS AT THE BEGINNING OF YEAR</b>
<b>KAS DI BANK PADA AKHIR TAHUN</b>	<b>5.819.134</b>	<b>1.810.555</b>	<b>CASH IN BANKS AT THE END OF YEAR</b>
Kas dan setara kas terdiri dari:			Cash and cash equivalents consist of:
Kas dan setara kas	134.149	60.555	Cash and cash equivalents
Kas yang dibatasi penggunaannya	5.684.985	1.750.000	Restricted cash
<b>Total</b>	<b>5.819.134</b>	<b>1.810.555</b>	<b>Total</b>

# 2017 Laporan Tahunan Annual Report



## PT SOECHI LINES Tbk

### Head Office

Sahid Sudirman Center 51st Floor

Jl. Jend. Sudirman Kav. 86

Jakarta Pusat 10220, Indonesia

P +6221 8086 1000

F +6221 8086 1001

[www.soechi.com](http://www.soechi.com)